



ÓRGANOS JURISDICCIONALES

RESIDENCIA	TRIBUNALES COLEGIADOS	TRIBUNALES UNITARIOS	JUZGADOS DE DISTRITO
	ORDINARIOS	ORDINARIOS	ORDINARIOS
Pachuca de Soto	3	1	4
TOTAL	3	1	4

CENTROS DE JUSTICIA PENAL FEDERAL

RESIDENCIA	CENTROS DE JUSTICIA PENAL FEDERAL	JUEZ SISTEMA PENAL ACUSATORIO (JUECES DE CONTROL)	JUEZ SISTEMA PENAL ACUSATORIO (JUECES DE EJECUCIÓN)	JUEZ ADMINISTRADOR
Pachuca de Soto	1	2	1	1
TOTAL	1	2	1	1

Vigésimo Noveno Circuito Judicial

Hidalgo

Contexto

El Vigésimo Noveno Circuito comprende la circunscripción territorial que ocupa el Estado de Hidalgo, cuya extensión es de 20,821.4 kilómetros cuadrados que representa el 1.1% del territorio nacional; administrativamente se divide en 84 municipios en las que se asientan 3,086,414 habitantes² que constituyen el 2.42% del total nacional.

Cuadro 1.1 Datos demográficos del Estado de Hidalgo.

Datos demográficos	
Número de Municipios	84
⁽¹⁾ Superficie (km ²)	20,821.40
⁽²⁾ Nacimientos	52,181
⁽²⁾ Defunciones	19,544
⁽²⁾ Tasa bruta de natalidad (Por mil)	16.91
⁽²⁾ Tasa bruta de mortalidad (Por cien)	6.33
⁽²⁾ Esperanza de vida al nacimiento total	75.11
⁽²⁾ Esperanza de vida al nacimiento hombres	72.33
⁽²⁾ Esperanza de vida al nacimiento mujeres	77.82

Del total de habitantes que integran el Circuito, 48.32% son hombres y 51.68% son mujeres.

Cuadro 1.2 Distribución poblacional por género del Estado de Hidalgo.

Año	Número de habitantes	Cantidad	Porcentaje nivel nacional
	⁽²⁾ Población Total	3,086,414	2.42%
2020	Distribución por género	Cantidad	Porcentaje
	Hombres	1,491,292	48.32%
	Mujeres	1,595,122	51.68%

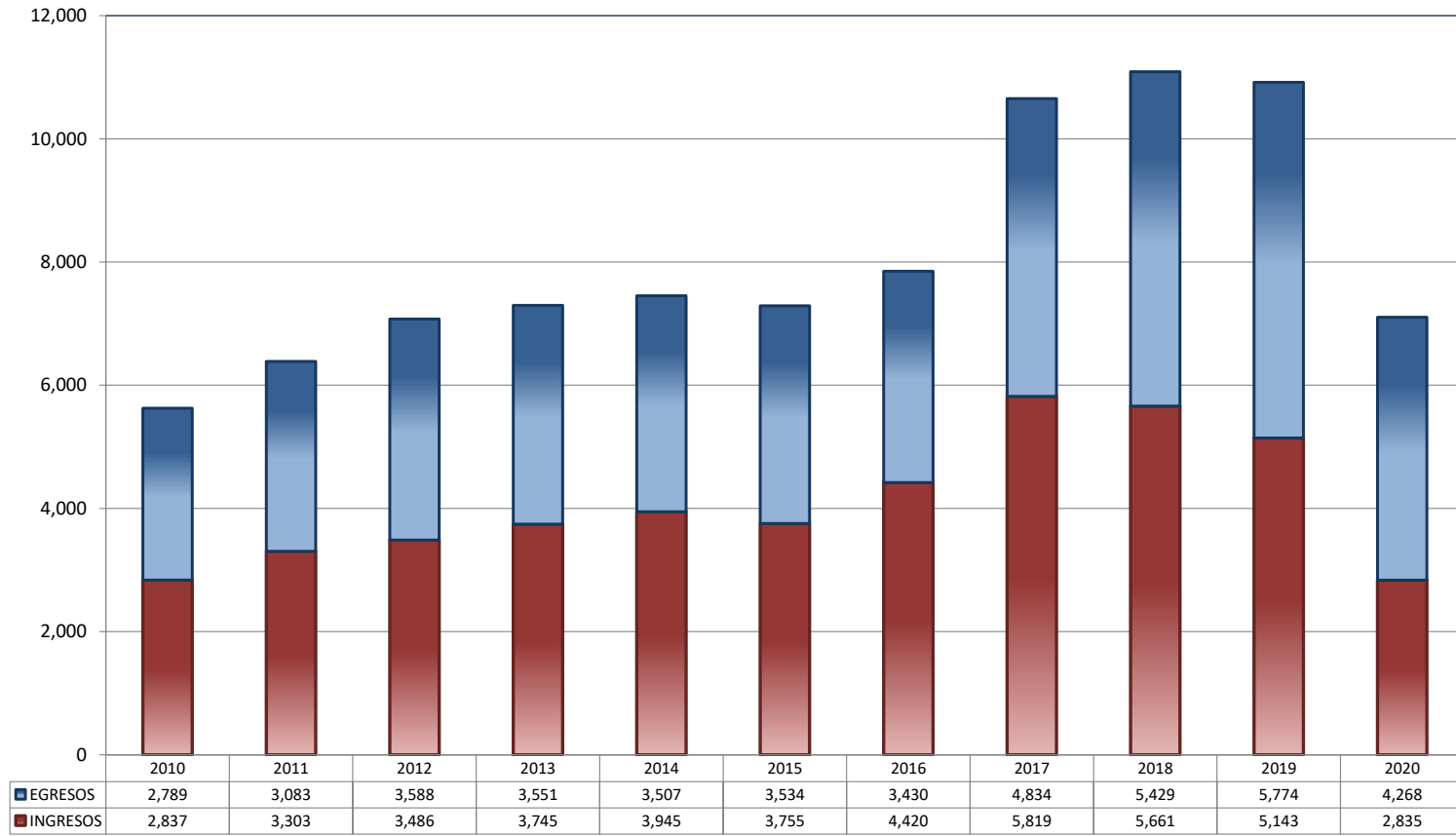
⁽¹⁾ Panorama sociodemográfico de México 2015 / Instituto Nacional de Estadística y Geografía.-- México: INEGI, c2015, 96p. ISBN 978-607-739-718-2. <http://www.inegi.org.mx/app/biblioteca/ficha.html?upc=702825078065>

⁽²⁾ Indicadores demográficos. <https://datos.gob.mx/busca/dataset/proyecciones-de-la-poblacion-de-mexico-y-de-las-entidades-federativas-2016-2050>

TRIBUNALES COLEGIADOS DE CIRCUITO

TOTAL DE INGRESOS Y EGRESOS

PERIODO ESTADÍSTICO 2010 - 2020

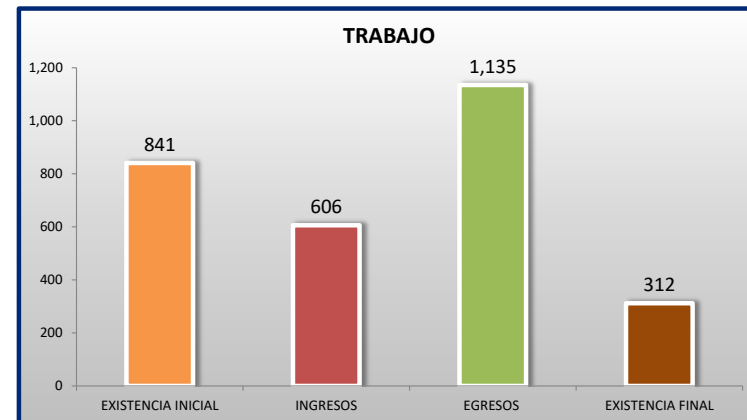
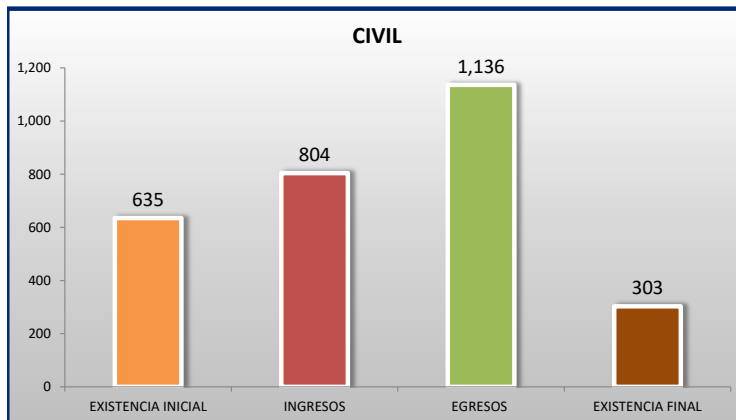
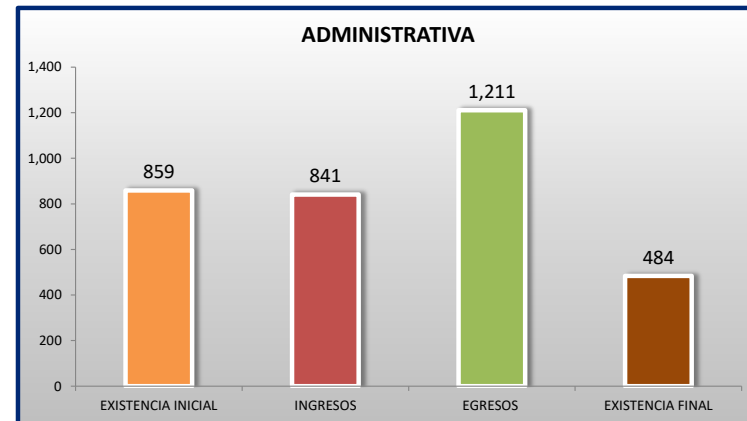
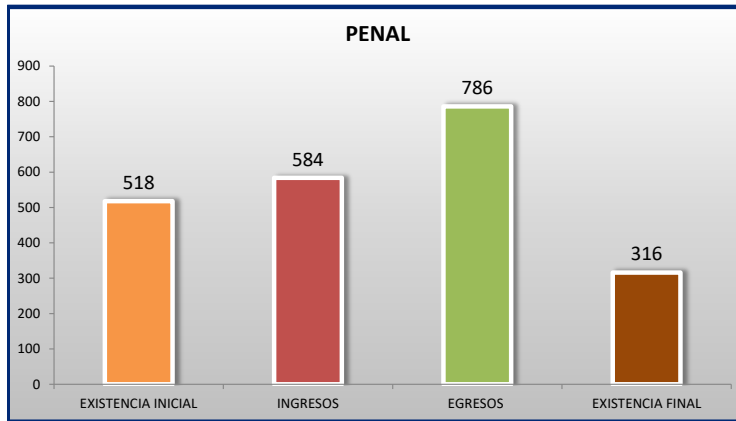


■ INGRESOS ■ EGRESOS

TRIBUNALES COLEGIADOS DE CIRCUITO

MOVIMIENTO ESTADÍSTICO DEL TOTAL DE ASUNTOS POR MATERIA

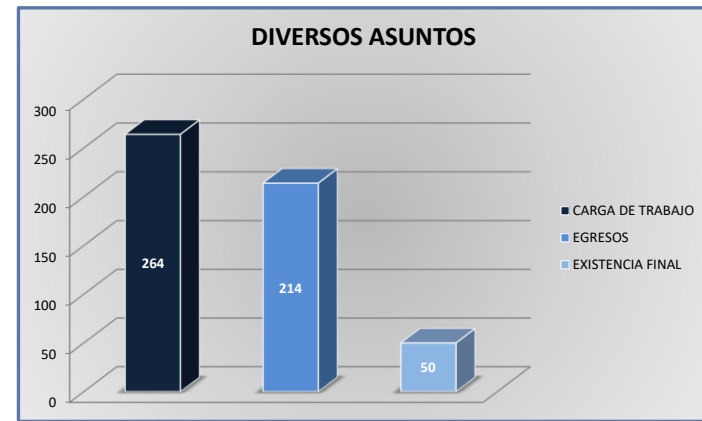
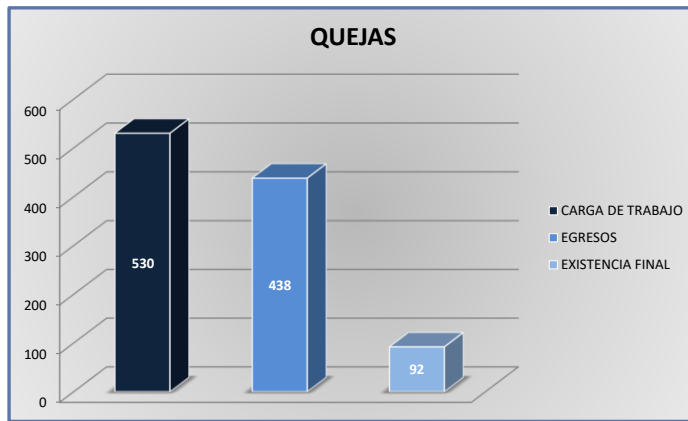
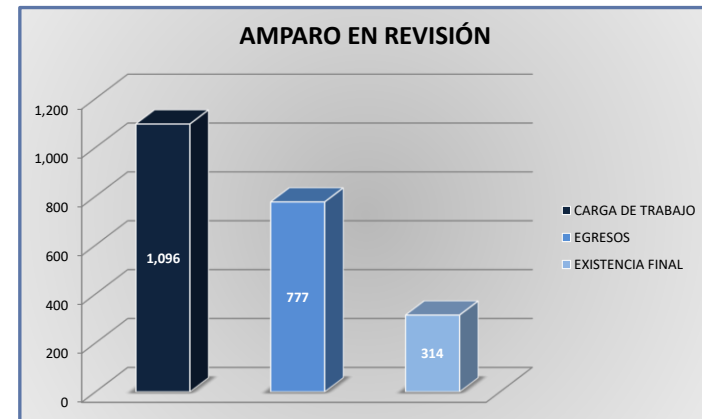
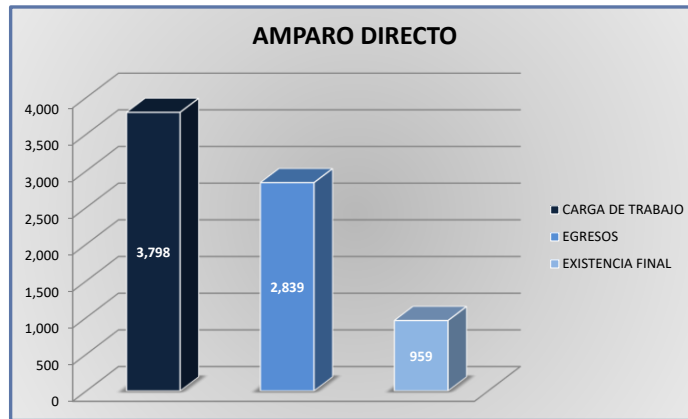
DEL 16 DE NOVIEMBRE DE 2019 AL 15 DE NOVIEMBRE DE 2020



TRIBUNALES COLEGIADOS DE CIRCUITO

CARGA DE TRABAJO ATENDIDA POR TIPO DE ASUNTO

DEL 16 DE NOVIEMBRE DE 2019 AL 15 DE NOVIEMBRE DE 2020



TRIBUNALES COLEGIADOS DE CIRCUITO

MOVIMIENTO ESTADÍSTICO DEL TOTAL DE ASUNTOS POR MATERIA Y RUBRO

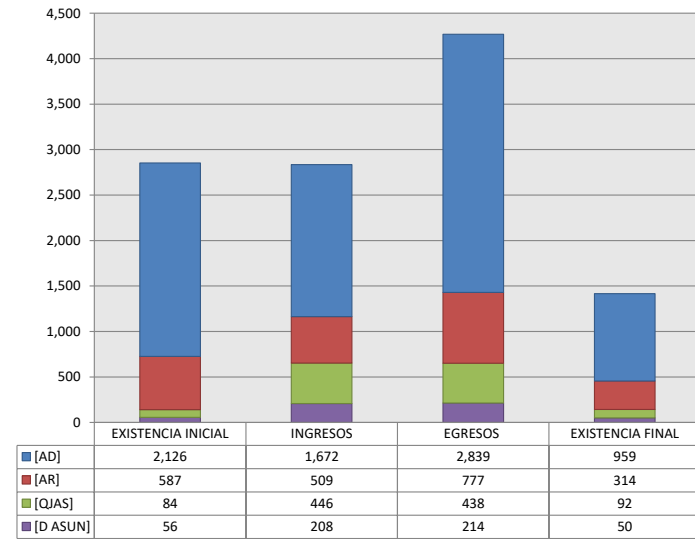
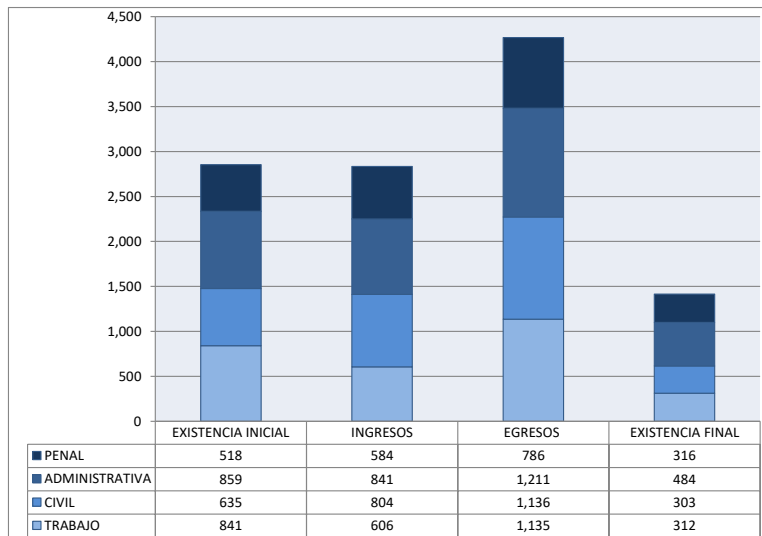
DEL 16 DE NOVIEMBRE DE 2019 AL 15 DE NOVIEMBRE DE 2020

29
O
CTO

	PENAL				ADMINISTRATIVA				CIVIL				TRABAJO				TOTAL			
	EXISTENCIA INICIAL	INGRESOS	EGRESOS	EXISTENCIA FINAL	EXISTENCIA INICIAL	INGRESOS	EGRESOS	EXISTENCIA FINAL	EXISTENCIA INICIAL	INGRESOS	EGRESOS	EXISTENCIA FINAL	EXISTENCIA INICIAL	INGRESOS	EGRESOS	EXISTENCIA FINAL	EXISTENCIA INICIAL	INGRESOS	EGRESOS	EXISTENCIA FINAL
AMPARO DIRECTO [AD]	323	269	394	198	528	400	671	257	483	517	779	221	792	486	995	283	2,126	1,672	2,839	959
AMPARO EN REVISIÓN [AR]	175	186	272	89	263	159	259	158	122	132	201	53	27	32	45	14	587	509	777	314
QUEJAS [QJAS]	10	88	77	21	31	173	170	34	25	124	125	24	18	61	66	13	84	446	438	92
DIVERSOS ASUNTOS [D ASUN]	10	41	43	8	37	109	111	35	5	31	31	5	4	27	29	2	56	208	214	50
TOTAL	518	584	786	316	859	841	1,211	484	635	804	1,136	303	841	606	1,135	312	2,853	2,835	4,268	1,415

MATERIA

TIPO DE ASUNTO



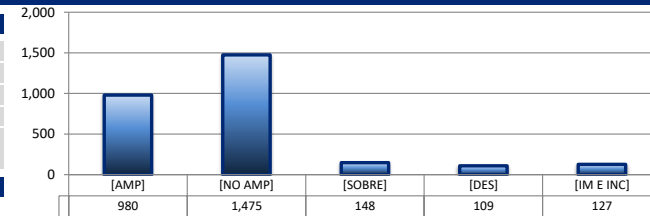
TRIBUNALES COLEGIADOS DE CIRCUITO

SENTIDO DE LAS SENTENCIAS Y RESOLUCIONES QUE PUSIERON FIN AL JUICIO O RECURSO

DEL 16 DE NOVIEMBRE DE 2019 AL 15 DE NOVIEMBRE DE 2020


AMPARO DIRECTO

		PENAL	ADMINISTRATIVA	CIVIL	TRABAJO	TOTAL
AMPARA	[AMP]	169	169	169	473	980
NO AMPARA	[NO AMP]	184	418	480	393	1,475
SOBRESEE	[SOBRE]	7	21	31	89	148
DESECHAMIENTO	[DES]	22	32	27	28	109
IMPEDIMENTO E INCOMPETENCIA	[IM E INC]	12	31	72	12	127
TOTAL		394	671	779	995	2,839



AMPARO EN REVISIÓN

		PENAL	ADMINISTRATIVA	CIVIL	TRABAJO	TOTAL
CONFIRMA	[CONF]	161	139	132	24	456
REVOCA	[REV]	72	50	37	14	173
MODIFICA	[MOD]	16	17	7	3	43
CADUCIDAD	[CAD]	0	0	0	0	0
DESECHAMIENTO	[DES]	16	15	13	4	48
SIN MATERIA	[S MAT]	5	27	9	0	41
IMPEDIMENTO E INCOMPETENCIA	[IM E INC]	2	11	3	0	16
TOTAL		272	259	201	45	777



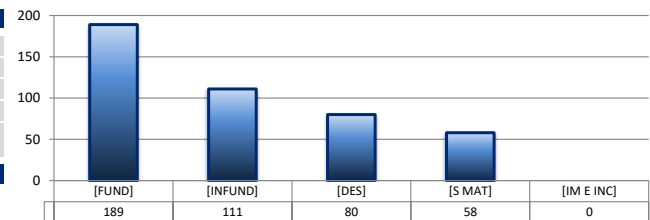
QUEJAS

78

84

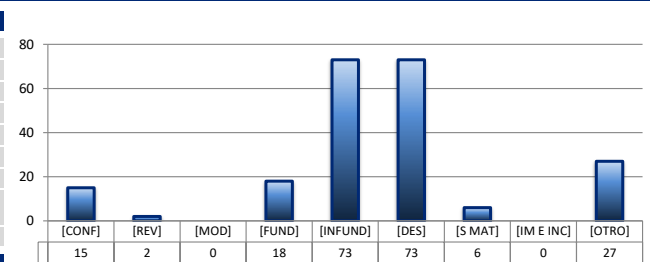
90

		PENAL	ADMINISTRATIVA	CIVIL	TRABAJO	TOTAL
FUNDADA	[FUND]	31	70	66	22	189
INFUNDADA	[INFUND]	23	37	27	24	111
DESECHAMIENTO	[DES]	16	35	24	5	80
SIN MATERIA	[S MAT]	7	28	8	15	58
IMPEDIMENTO E INCOMPETENCIA	[IM E INC]	0	0	0	0	0
TOTAL		77	170	125	66	438



DIVERSOS ASUNTOS*

		PENAL	ADMINISTRATIVA	CIVIL	TRABAJO	TOTAL
CONFIRMA	[CONF]	0	15	0	0	15
REVOCA	[REV]	0	2	0	0	2
MODIFICA	[MOD]	0	0	0	0	0
FUNDADA	[FUND]	5	5	4	4	18
INFUNDADA	[INFUND]	24	20	16	13	73
DESECHAMIENTO	[DES]	3	61	5	4	73
SIN MATERIA	[S MAT]	2	3	1	0	6
IMPEDIMENTO E INCOMPETENCIA	[IM E INC]	0	0	0	0	0
OTROS	[OTRO]	9	5	5	8	27
TOTAL		43	111	31	29	214

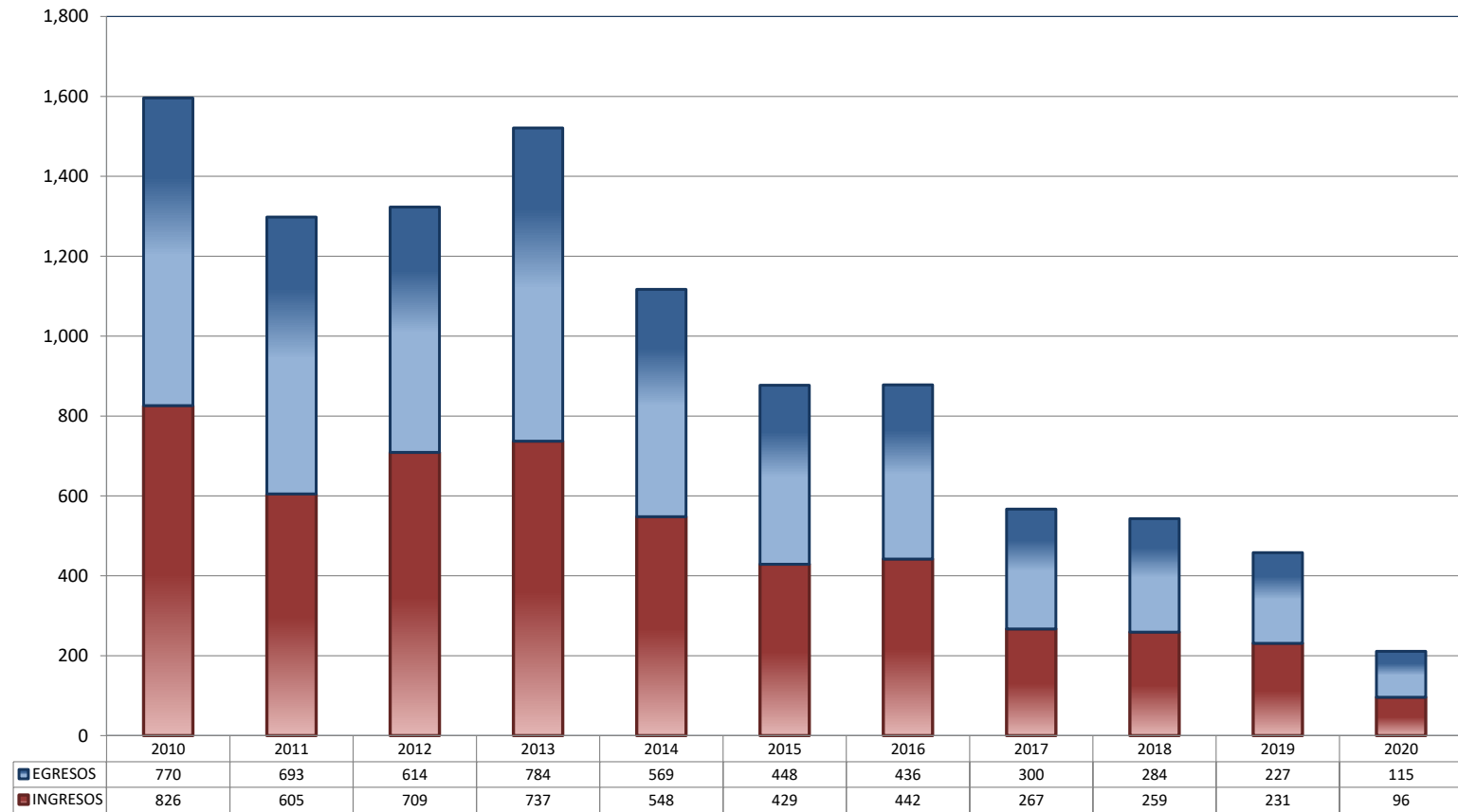


* Revisión fiscal, conflictos competenciales, impedimento, incidentes de inexecución, inconformidades, reclamaciones, reconocimiento de inocencia repetición del acto reclamado, revisión contenciosa administrativa y conflictos de acumulación.

TRIBUNALES UNITARIOS DE CIRCUITO

TOTAL DE INGRESOS Y EGRESOS

PERIODO ESTADÍSTICO 2010 - 2020

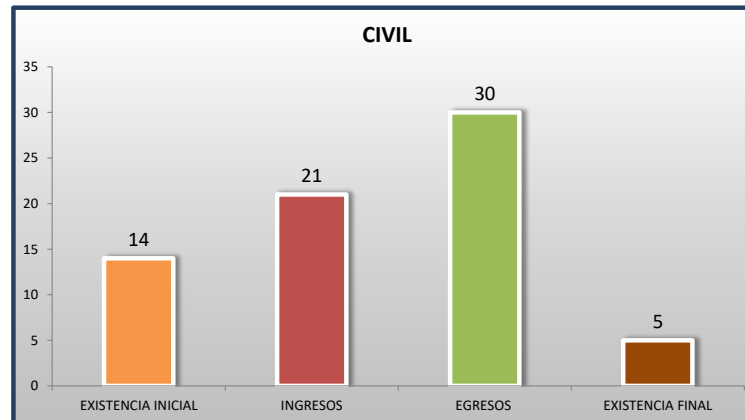
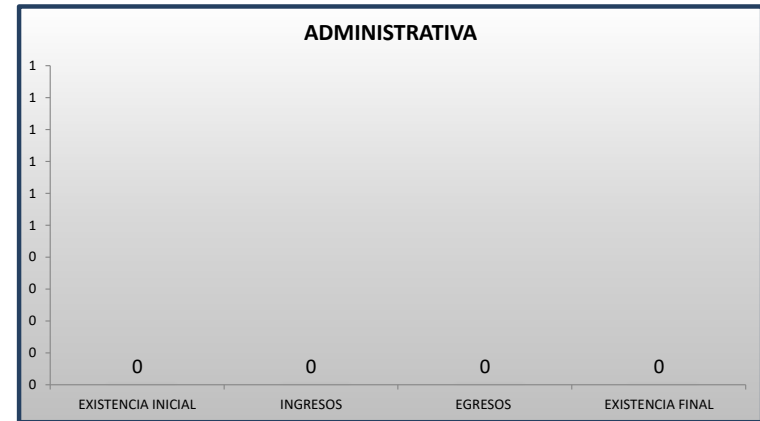
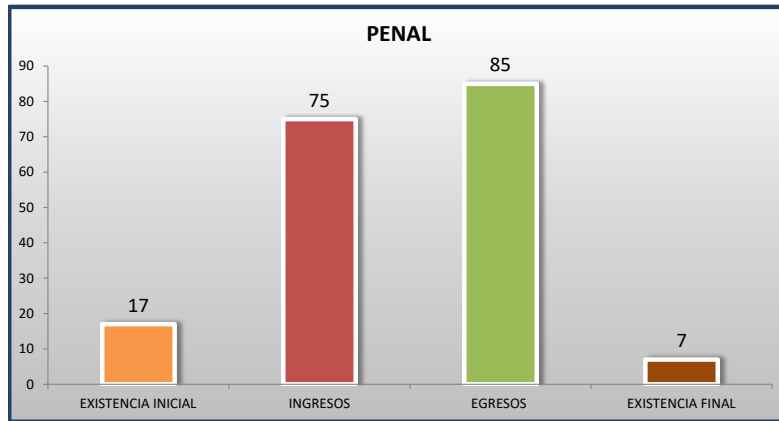


■ INGRESOS ■ EGRESOS

TRIBUNALES UNITARIOS DE CIRCUITO

MOVIMIENTO ESTADÍSTICO DEL TOTAL DE ASUNTOS POR MATERIA

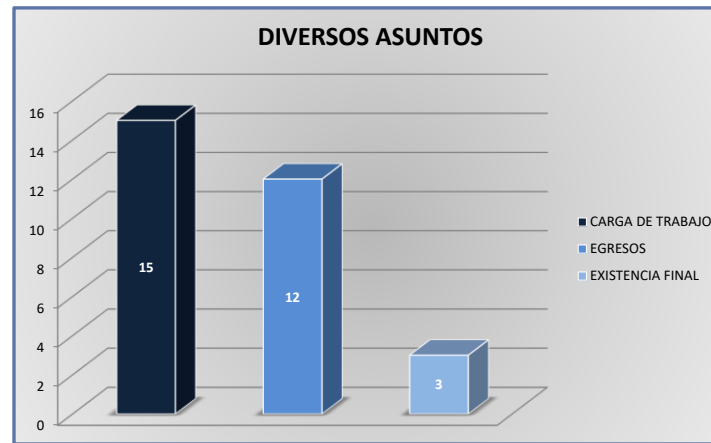
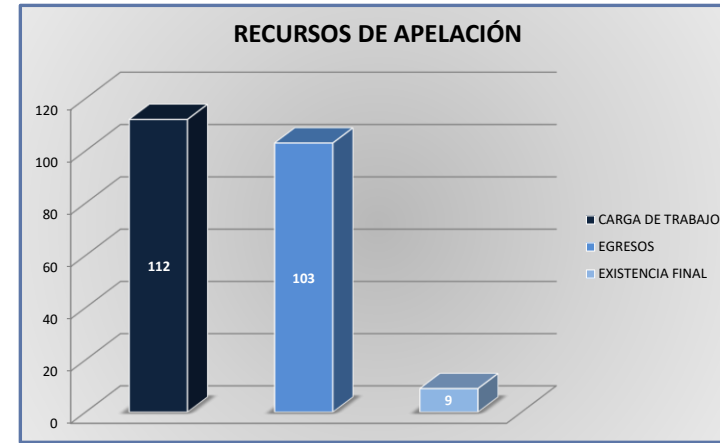
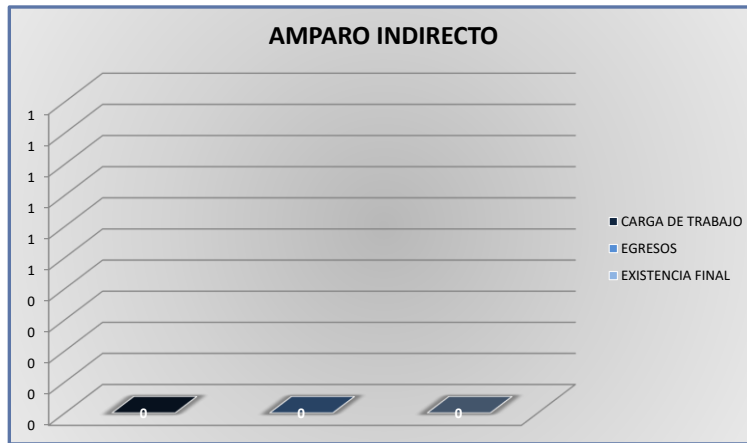
DEL 16 DE NOVIEMBRE DE 2019 AL 15 DE NOVIEMBRE DE 2020



TRIBUNALES UNITARIOS DE CIRCUITO

CARGA DE TRABAJO ATENDIDA POR TIPO DE ASUNTO

DEL 16 DE NOVIEMBRE DE 2019 AL 15 DE NOVIEMBRE DE 2020



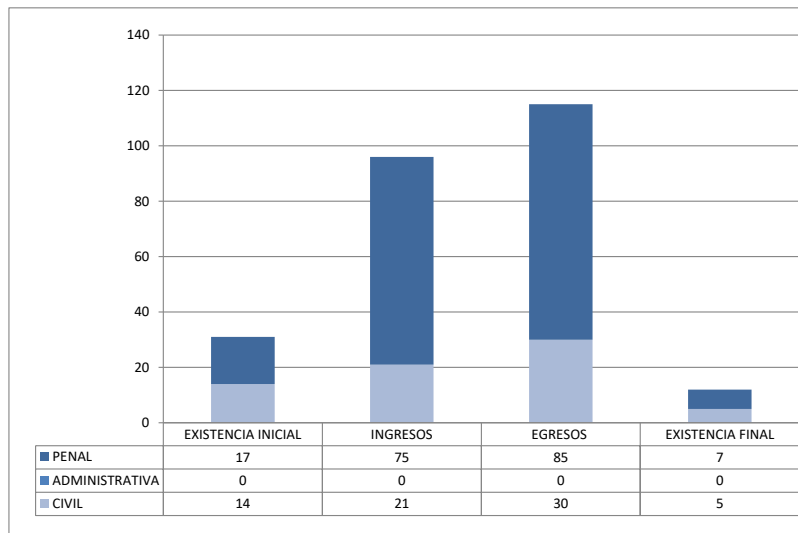
TRIBUNALES UNITARIOS DE CIRCUITO

MOVIMIENTO ESTADÍSTICO DEL TOTAL DE ASUNTOS POR MATERIA Y RUBRO

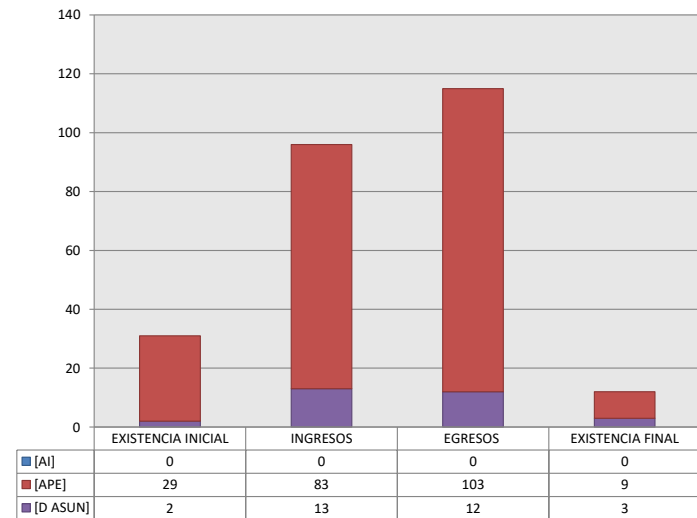
DEL 16 DE NOVIEMBRE DE 2019 AL 15 DE NOVIEMBRE DE 2020

		PENAL				ADMINISTRATIVA				CIVIL				TOTAL			
		EXISTENCIA INICIAL	INGRESOS	EGRESOS	EXISTENCIA FINAL	EXISTENCIA INICIAL	INGRESOS	EGRESOS	EXISTENCIA FINAL	EXISTENCIA INICIAL	INGRESOS	EGRESOS	EXISTENCIA FINAL	EXISTENCIA INICIAL	INGRESOS	EGRESOS	EXISTENCIA FINAL
AMPARO INDIRECTO [AI]		0	0	0	0	0	0	0	0	0	0	0	0	0	0	0	0
RECURSO DE APELACIÓN [APE]		16	68	78	6	0	0	0	0	13	15	25	3	29	83	103	9
DIVERSOS ASUNTOS (1) [D ASUN]		1	7	7	1	0	0	0	0	1	6	5	2	2	13	12	3
TOTAL		17	75	85	7	0	0	0	0	14	21	30	5	31	96	115	12

MATERIA



TIPO DE ASUNTO



(1) INCLUYE LOS RECURSOS DE DENEGADA APELACIÓN Y QUEJA, ASÍ COMO LOS IMPEDIMENTOS, CONFLICTOS COMPETENCIALES ENTRE JUECES, CONFLICTOS DE ACUMULACIÓN, OTRO Y RECONOCIMIENTO DE INOCENCIA Y ANULACIÓN DE SENTENCIA.

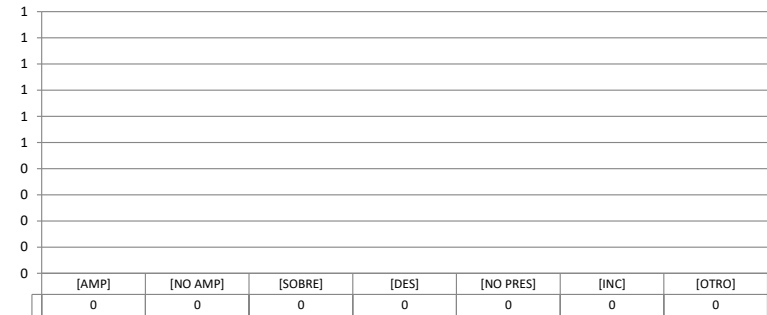
TRIBUNALES UNITARIOS DE CIRCUITO

SENTIDO DE LAS SENTENCIAS Y RESOLUCIONES QUE PUSIERON FIN AL JUICIO O PROCEDIMIENTO

DEL 16 DE NOVIEMBRE DE 2019 AL 15 DE NOVIEMBRE DE 2020

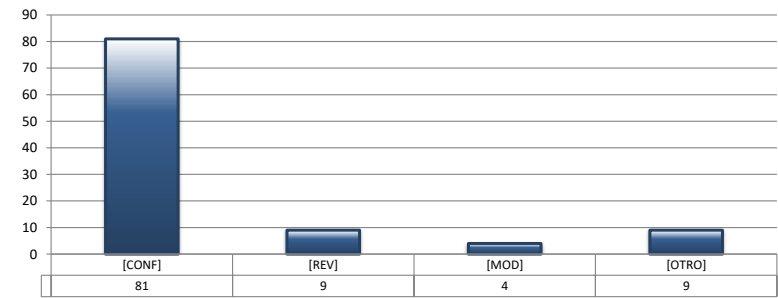
AMPARO INDIRECTO

		PENAL	ADMINISTRATIVA	CIVIL	TOTAL
AMPARA	[AMP]	0	0	0	0
NO AMPARA	[NO AMP]	0	0	0	0
SOBRESEE	[SOBRE]	0	0	0	0
DESECHAMIENTO	[DES]	0	0	0	0
NO PRESENTADA	[NO PRES]	0	0	0	0
INCOMPETENCIA	[INC]	0	0	0	0
OTROS	[OTRO]	0	0	0	0
TOTAL		0	0	0	0



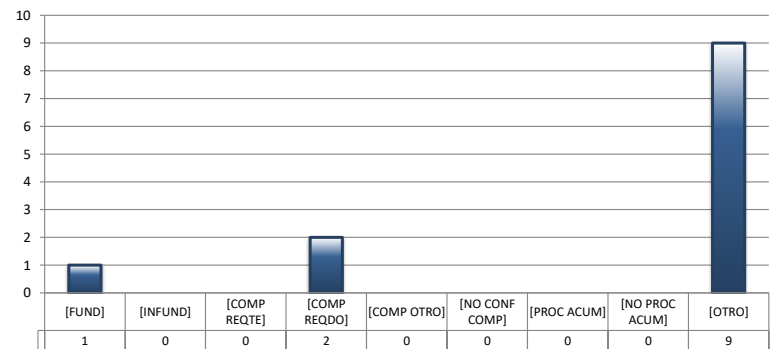
RECURSOS DE APELACIÓN

		PENAL	ADMINISTRATIVA	CIVIL	TOTAL
CONFIRMA	[CONF]	66	0	15	81
REVOCA	[REV]	2	0	7	9
MODIFICA	[MOD]	3	0	1	4
OTROS	[OTRO]	7	0	2	9
TOTAL		78	0	25	103



DIVERSOS ASUNTOS

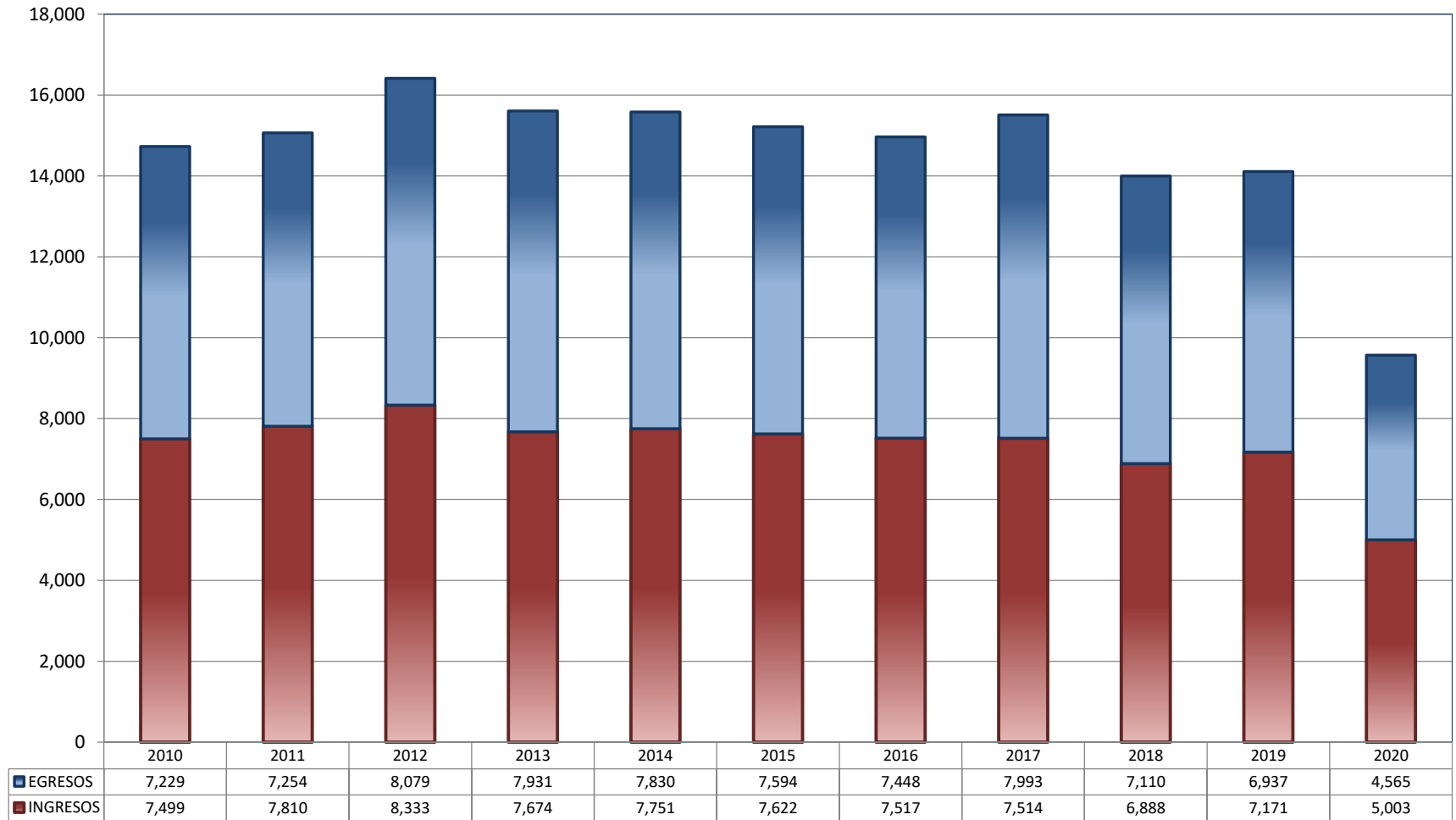
		PENAL	ADMINISTRATIVA	CIVIL	TOTAL
FUNDADA	[FUND]	0	0	1	1
INFUNDADA	[INFUND]	0	0	0	0
COMPETENTE REQUIRENTE	[COMP REQTE]	0	0	0	0
COMPETENTE REQUERIDO	[COMP REQDO]	2	0	0	2
COMPETENTE OTRO	[COMP OTRO]	0	0	0	0
DECLARA NO HAY CONFLICTO COMPETENCIAL	[NO CONF COMP]	0	0	0	0
PROCEDE ACUMULACIÓN	[PROC ACUM]	0	0	0	0
NO PROCEDE ACUMULACIÓN	[NO PROC ACUM]	0	0	0	0
OTRO	[OTRO]	5	0	4	9
TOTAL		7	0	5	12



JUZGADOS DE DISTRITO

TOTAL DE INGRESOS Y EGRESOS

PERIODO ESTADÍSTICO 2010 - 2020

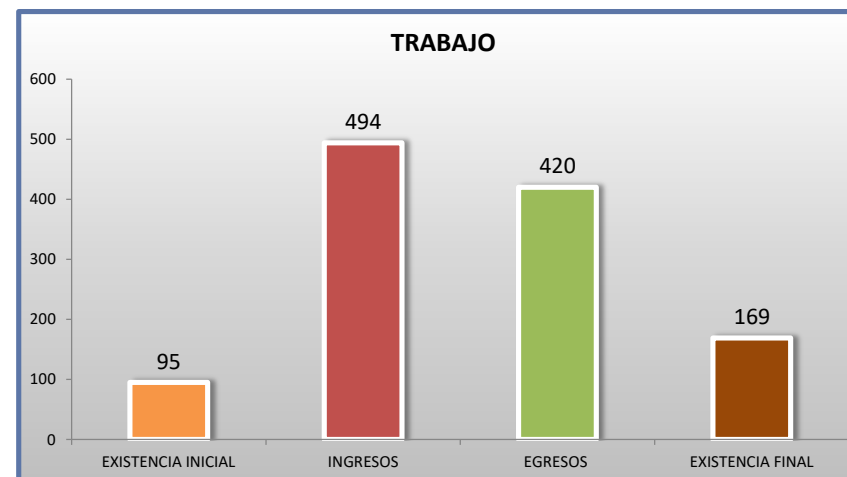
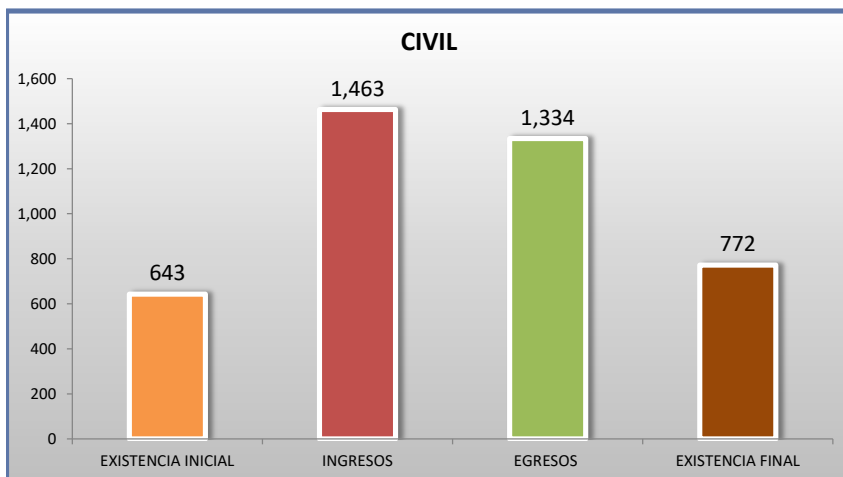
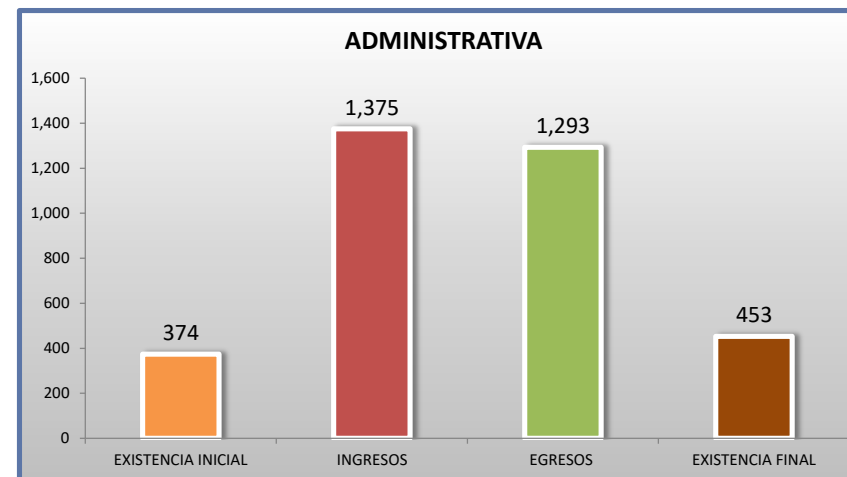
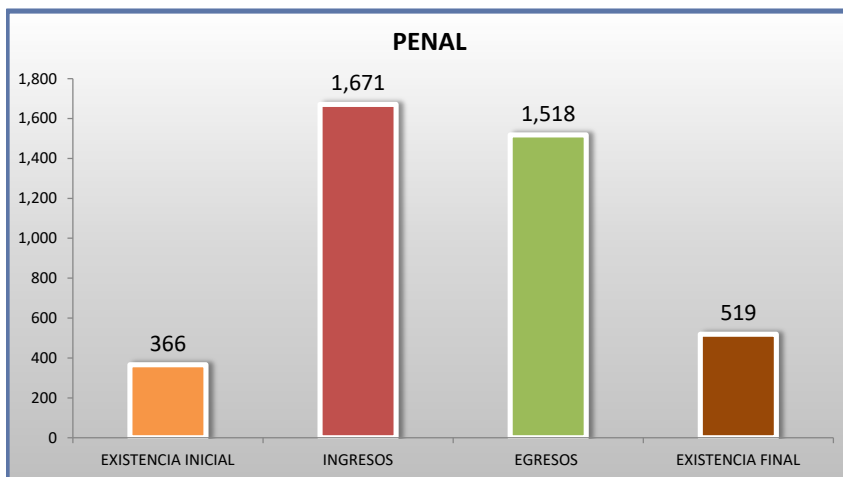


■ INGRESOS ■ EGRESOS

JUZGADOS DE DISTRITO

MOVIMIENTO ESTADÍSTICO DEL TOTAL DE ASUNTOS POR MATERIA

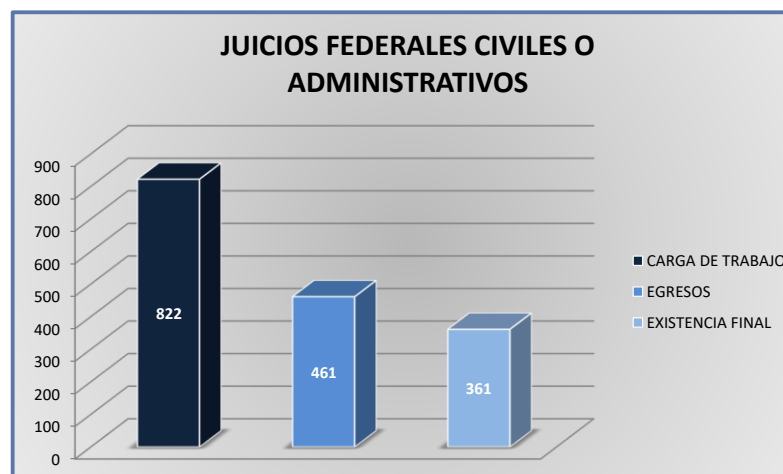
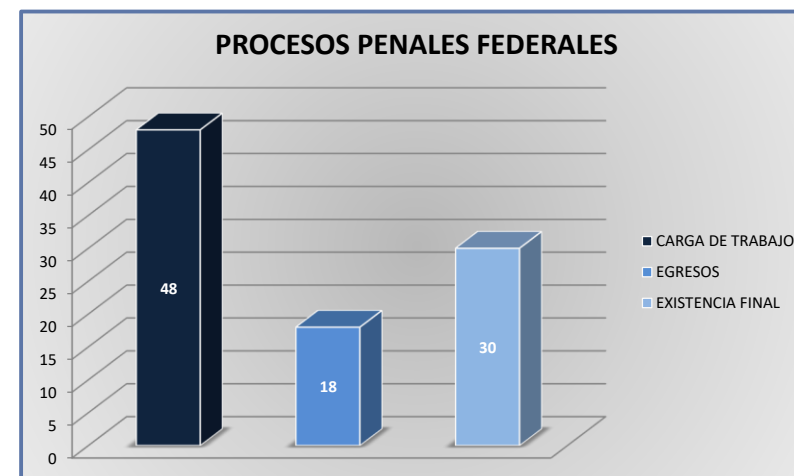
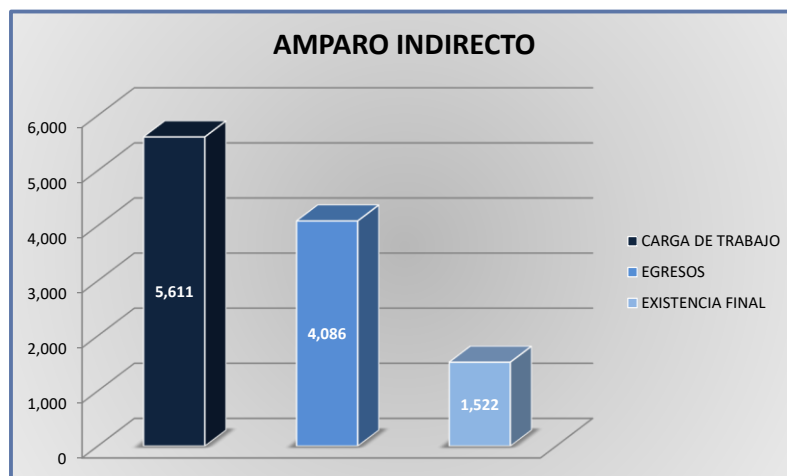
DEL 16 DE NOVIEMBRE DE 2019 AL 15 DE NOVIEMBRE DE 2020



JUZGADOS DE DISTRITO

CARGA DE TRABAJO ATENDIDA POR TIPO DE ASUNTO

DEL 16 DE NOVIEMBRE DE 2019 AL 15 DE NOVIEMBRE DE 2020



JUZGADOS DE DISTRITO

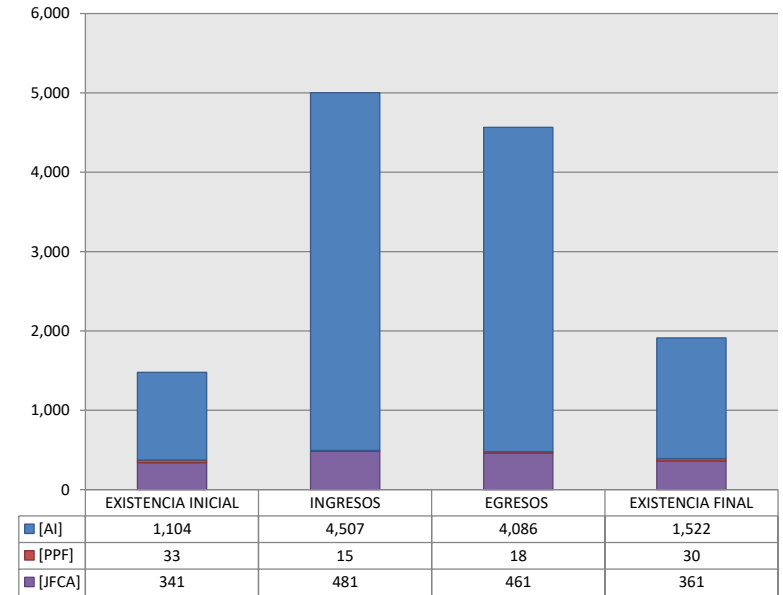
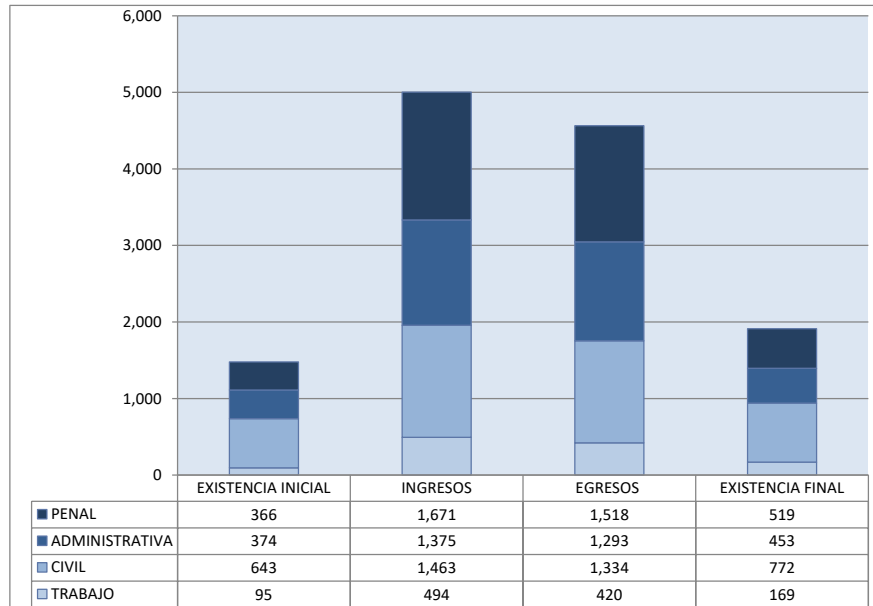
MOVIMIENTO ESTADÍSTICO DEL TOTAL DE ASUNTOS POR MATERIA Y RUBRO

DEL 16 DE NOVIEMBRE DE 2019 AL 15 DE NOVIEMBRE DE 2020

	PENAL				ADMINISTRATIVA				CIVIL				TRABAJO				TOTAL			
	EXISTENCIA INICIAL	INGRESOS	EGRESOS	EXISTENCIA FINAL	EXISTENCIA INICIAL	INGRESOS	EGRESOS	EXISTENCIA FINAL	EXISTENCIA INICIAL	INGRESOS	EGRESOS	EXISTENCIA FINAL	EXISTENCIA INICIAL	INGRESOS	EGRESOS	EXISTENCIA FINAL	EXISTENCIA INICIAL	INGRESOS	EGRESOS	EXISTENCIA FINAL
AMPARO INDIRECTO [AI]	333	1,656	1,500	489	374	1,375	1,293	453	302	982	873	411	95	494	420	169	1,104	4,507	4,086	1,522
PROCESOS PENALES FEDERALES [PPF]	33	15	18	30	0	0	0	0	0	0	0	0	0	0	0	0	33	15	18	30
JUICIOS FEDERALES CIVILES O ADMINISTRATIVOS [JFCA]	0	0	0	0	0	0	0	0	341	481	461	361	0	0	0	0	341	481	461	361
TOTAL	366	1,671	1,518	519	374	1,375	1,293	453	643	1,463	1,334	772	95	494	420	169	1,478	5,003	4,565	1,913

MATERIA

TIPO DE ASUNTO



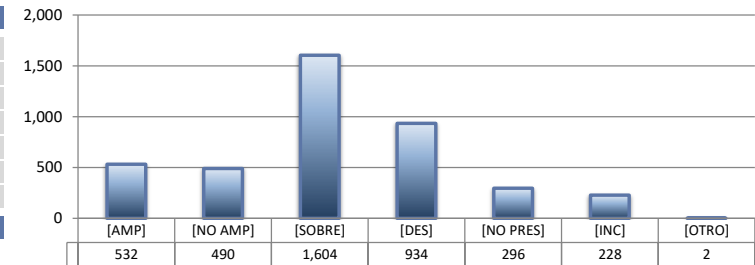
JUZGADOS DE DISTRITO

SENTIDO DE LAS SENTENCIAS Y RESOLUCIONES QUE PUSIERON FIN AL JUICIO, INSTANCIA O PROCEDIMIENTO

DEL 16 DE NOVIEMBRE DE 2019 AL 15 DE NOVIEMBRE DE 2020


AMPARO INDIRECTO

	PENAL	ADMINISTRATIVA	CIVIL	TRABAJO	TOTAL
AMPARA [AMP]	118	210	95	109	532
NO AMPARA [NO AMP]	252	133	82	23	490
SOBRESEE [SOBRE]	698	488	246	172	1,604
DESECHAMIENTO [DES]	238	295	312	89	934
NO PRESENTADA [NO PRES]	98	93	87	18	296
INCOMPETENCIA [INC]	96	73	50	9	228
OTROS [OTRO]	0	1	1	0	2
TOTAL	1,500	1,293	873	420	4,086



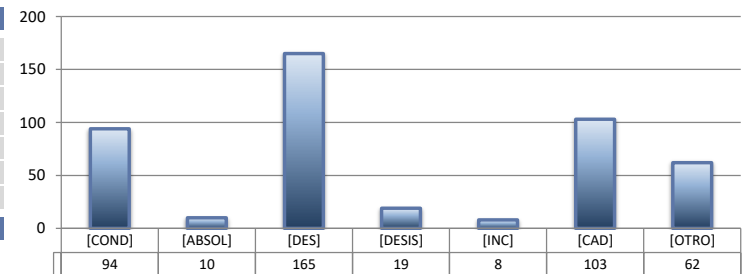
PROCESOS PENALES FEDERALES

	PENAL	ADMINISTRATIVA	CIVIL	TRABAJO	TOTAL
CONDENATORIA [COND]	9	---	---	---	9
ABSOLUTORIA [ABSOL]	1	---	---	---	1
OTROS [OTROS]	4	---	---	---	4
TOTAL	14	0	0	0	14



JUICIOS FEDERALES CIVILES O ADMINISTRATIVOS

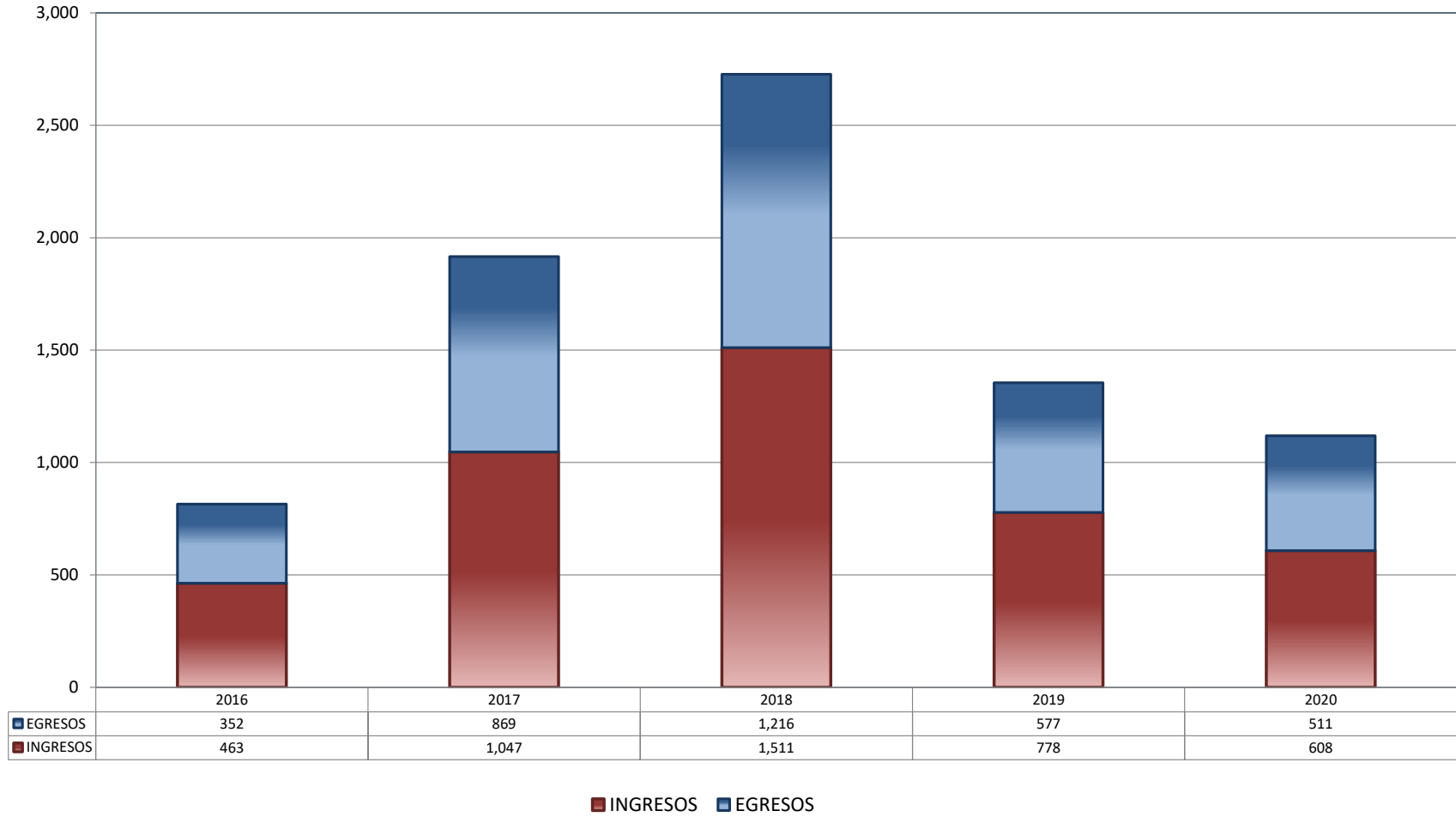
	PENAL	ADMINISTRATIVA	CIVIL	TRABAJO	TOTAL
CONDENATORIA [COND]	---	0	94	---	94
ABSOLUTORIA [ABSOL]	---	0	10	---	10
DESECHAMIENTO [DES]	---	0	165	---	165
DESISTIMIENTO [DESI]	---	0	19	---	19
INCOMPETENCIA [INC]	---	0	8	---	8
CADUCIDAD [CAD]	---	0	103	---	103
OTROS [OTRO]	---	0	62	---	62
TOTAL	0	0	461	0	461



CENTRO DE JUSTICIA PENAL FEDERAL

TOTAL DE INGRESOS Y EGRESOS (1)

PERIODO ESTADÍSTICO 2016 - 2020

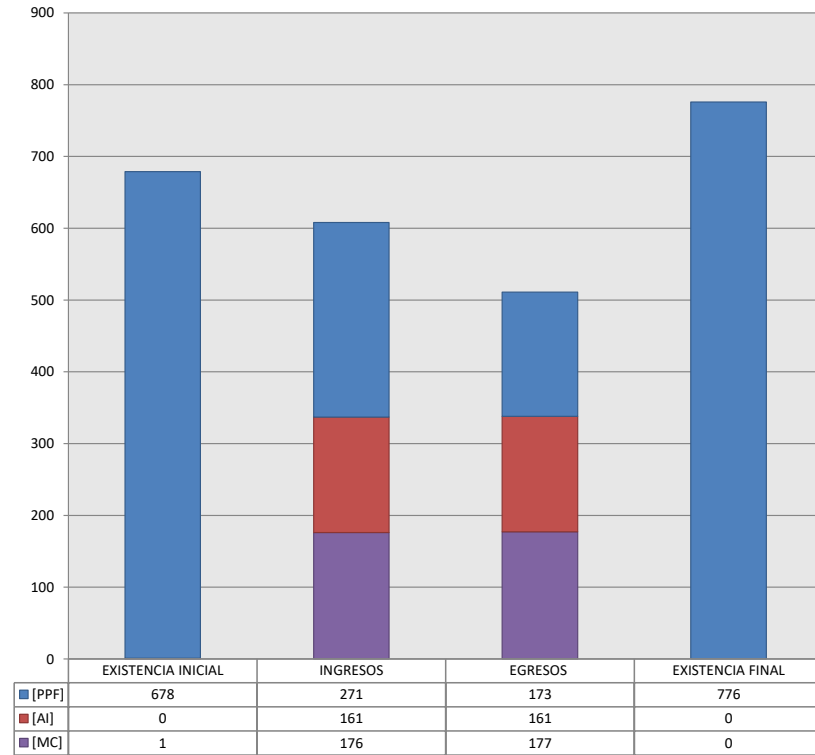


CENTRO DE JUSTICIA PENAL FEDERAL

MOVIMIENTO ESTADÍSTICO DEL TOTAL DE ASUNTOS POR RUBRO

DEL 16 DE NOVIEMBRE DE 2019 AL 15 DE NOVIEMBRE DE 2020

		TOTAL			
		EXISTENCIA INICIAL	INGRESOS	EGRESOS	EXISTENCIA FINAL
PROCESOS PENALES FEDERALES	[PPF]	678	271	173	776
ACTOS DE INVESTIGACIÓN	[AI]	0	161	161	0
MEDIDAS CAUTELARES	[MC]	1	176	177	0
TOTAL		679	608	511	776



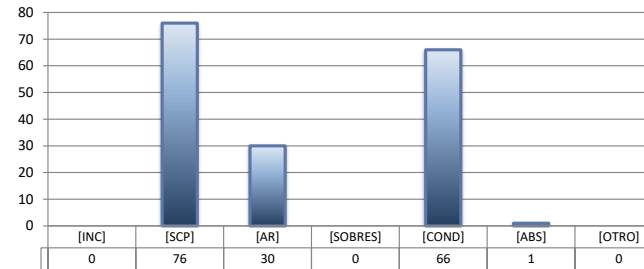
CENTRO DE JUSTICIA PENAL FEDERAL

SENTIDO DE LAS SENTENCIAS Y RESOLUCIONES QUE PUSIERON FIN AL JUICIO, INSTANCIA O PROCEDIMIENTO

DEL 16 DE NOVIEMBRE DE 2019 AL 15 DE NOVIEMBRE DE 2020

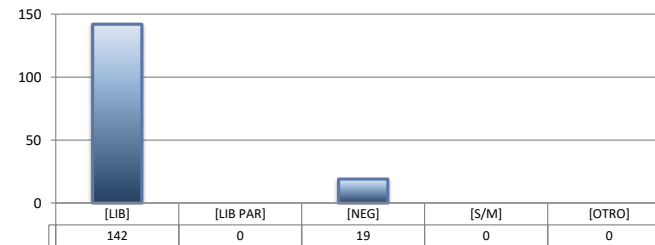
PROCESOS PENALES FEDERALES (1)

		TOTAL
INCOMPETENCIA	[INC]	0
SUSPENSIÓN CONDICIONAL DEL PROCESO	[SCP]	76
ACUERDO REPARATORIO	[AR]	30
SOBRESEIMIENTO	[SOBRES]	0
CONDENATORIA	[COND]	66
ABSOLUTORIA	[ABS]	1
OTRO (2)	[OTRO]	0
TOTAL		173



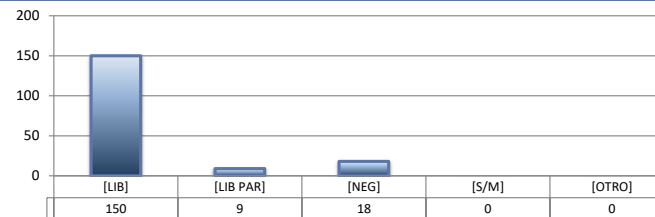
ACTOS DE INVESTIGACIÓN

		TOTAL
LIBRADA	[LIB]	142
LIBRADA PARCIALMENTE	[LIB PAR]	0
NEGADA	[NEG]	19
SIN MATERIA	[S/M]	0
OTRO	[OTRO]	0
TOTAL		161



MEDIDAS CAUTELARES

		TOTAL
LIBRADA	[LIB]	150
LIBRADA PARCIALMENTE	[LIB PAR]	9
NEGADA	[NEG]	18
SIN MATERIA	[S/M]	0
OTRO	[OTRO]	0
TOTAL		177



- (1) Incluye los asuntos ingresados y egresados en procesos penales federales, actos de investigación y medidas cautelares.
 (2) Se contabilizan las sentencias condenatorias y absolutorias dictadas tanto en el procedimiento abreviado como en el juicio oral.
 (3) Incluye las sentencias de acumulación, sobreseimiento por prescripción, negativa de orden u otra.