



**ÓRGANOS JURISDICCIONALES**

RESIDENCIA	TRIBUNALES COLEGIADOS	TRIBUNALES UNITARIOS	JUZGADOS DE DISTRITO
	ORDINARIOS	ORDINARIOS	ORDINARIOS
Ciudad Valles	0	0	2
San Luis Potosí	4	1	7
<b>TOTAL</b>	4	1	9

**CENTROS DE JUSTICIA PENAL FEDERAL**

<b>RESIDENCIA</b>	<b>CENTROS DE JUSTICIA PENAL FEDERAL</b>	<b>JUEZ SISTEMA PENAL ACUSATORIO (JUECES DE CONTROL)</b>	<b>JUEZ SISTEMA PENAL ACUSATORIO (JUECES DE EJECUCIÓN)</b>	<b>JUEZ ADMINISTRADOR</b>
<b>Ciudad Valles</b>	<b>0</b>	<b>0</b>	<b>0</b>	<b>0</b>
<b>San Luis Potosí</b>	<b>1</b>	<b>2</b>	<b>0</b>	<b>1</b>
<b>TOTAL</b>	<b>1</b>	<b>2</b>	<b>0</b>	<b>1</b>

# Noveno Circuito Judicial

## San Luis Potosí

### Contexto

El Noveno Circuito comprende la circunscripción territorial que ocupa el Estado de San Luis Potosí, cuya extensión es de 61,138 kilómetros cuadrados que representa el 3.1% del territorio nacional; administrativamente se divide en 58 municipios en las que se asientan 2,866,142 habitantes<sup>2</sup> que constituyen el 2.24% del total nacional.

**Cuadro 1.1 Datos demográficos del Estado de San Luis Potosí.**

Datos demográficos	
Número de Municipios	58
<sup>(1)</sup> Superficie (km <sup>2</sup> )	61,138.00
<sup>(2)</sup> Nacimientos	49,244
<sup>(2)</sup> Defunciones	19,246
<sup>(2)</sup> Tasa bruta de natalidad (Por mil)	17.18
<sup>(2)</sup> Tasa bruta de mortalidad (Por cien)	6.71
<sup>(2)</sup> Esperanza de vida al nacimiento total	74.91
<sup>(2)</sup> Esperanza de vida al nacimiento hombres	72.27
<sup>(2)</sup> Esperanza de vida al nacimiento mujeres	77.56

Del total de habitantes que integran el Circuito, 48.81% son hombres y 51.19% son mujeres.

**Cuadro 1.2 Distribución poblacional por género del Estado de San Luis Potosí.**

Año	Número de habitantes	Cantidad	Porcentaje nivel nacional
	<sup>(2)</sup> Población Total	2,866,142	2.24%
2020	Distribución por género	Cantidad	Porcentaje
	Hombres	1,399,071	48.81%
	Mujeres	1,467,071	51.19%

<sup>(1)</sup> Panorama sociodemográfico de México 2015 / Instituto Nacional de Estadística y Geografía.-- México: INEGI, c2015, 96p. ISBN 978-607-739-718-2. <http://www.inegi.org.mx/app/biblioteca/ficha.html?upc=702825078065>

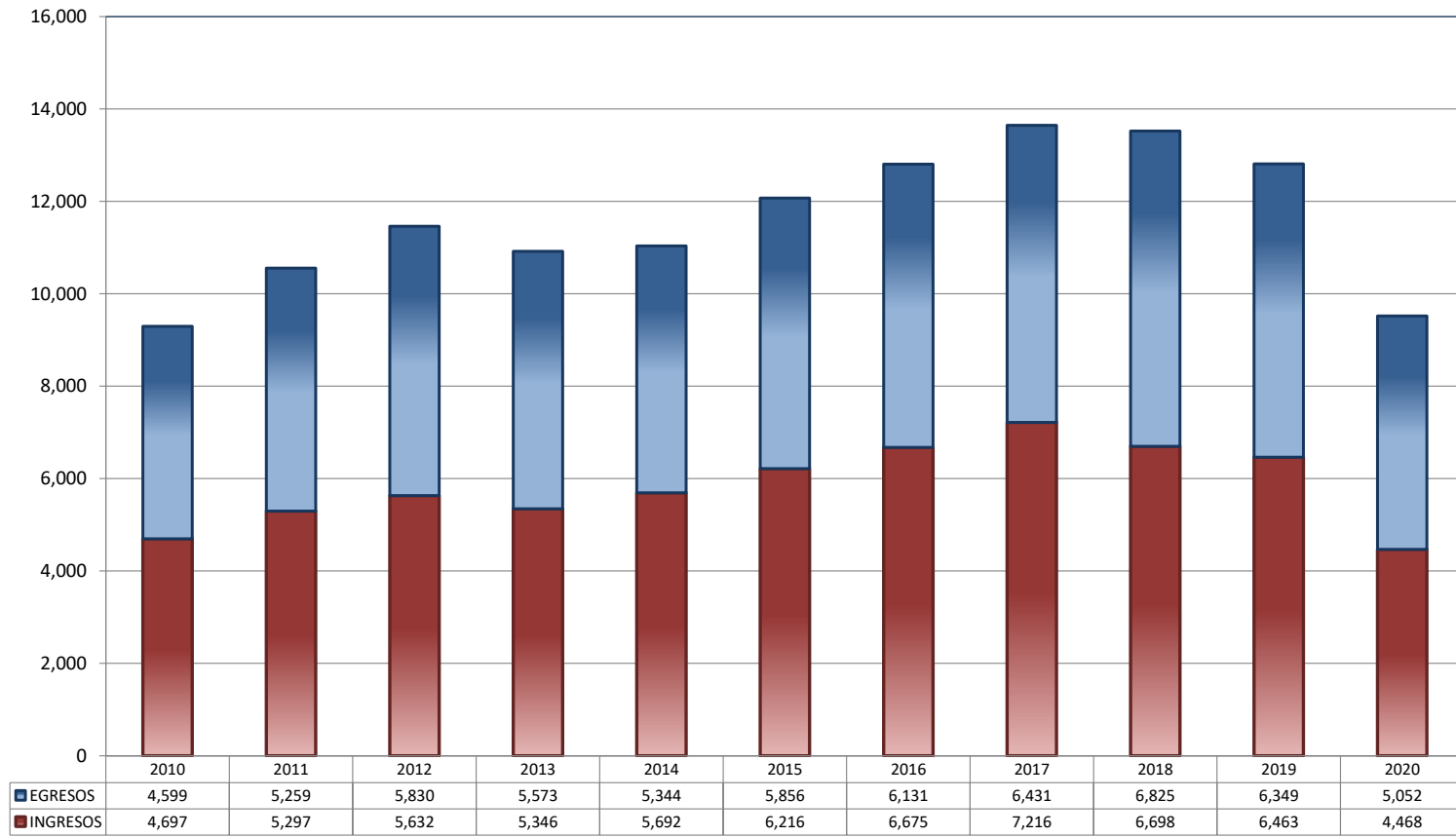
<sup>(2)</sup> Indicadores demográficos. <https://datos.qob.mx/busca/dataset/proyecciones-de-la-poblacion-de-mexico-y-de-las-entidades-federativas-2016-2050>

**TRIBUNALES COLEGIADOS DE CIRCUITO**

TOTAL DE INGRESOS Y EGRESOS

PERIODO ESTADÍSTICO 2010 - 2020

9<sup>o</sup>  
CTO

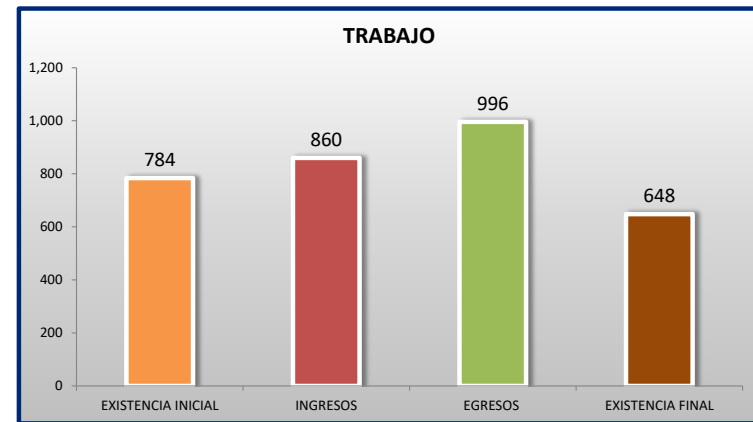
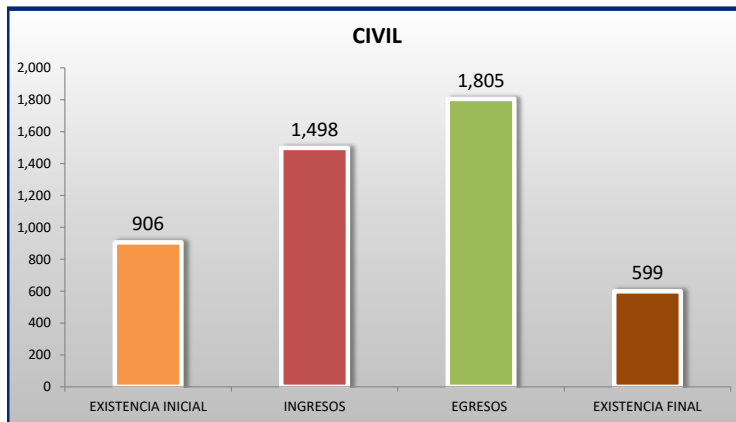
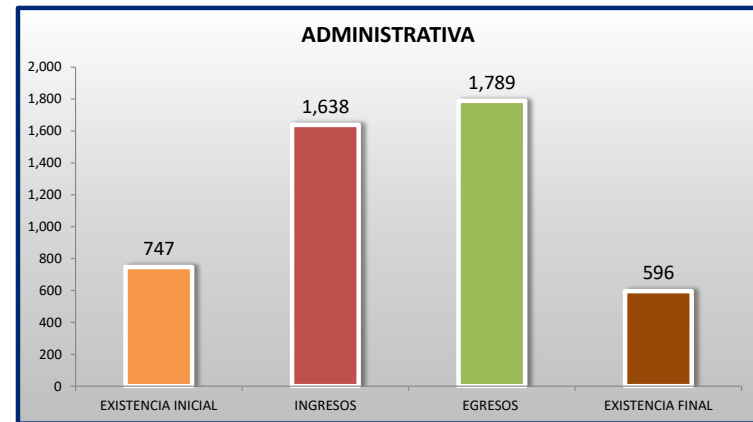
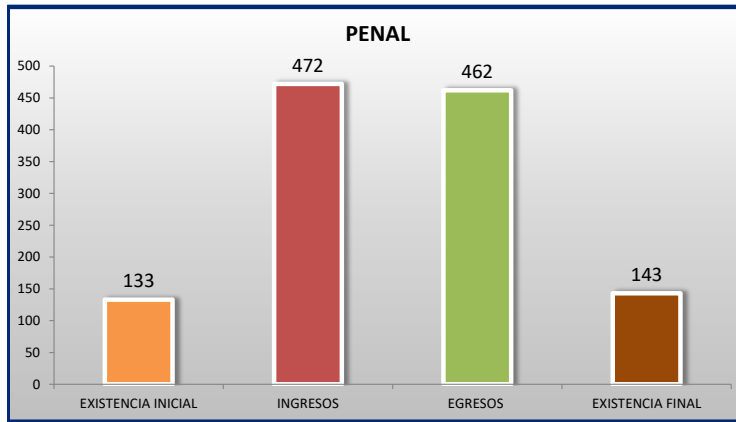


■ INGRESOS ■ EGRESOS

**TRIBUNALES COLEGIADOS DE CIRCUITO**

MOVIMIENTO ESTADÍSTICO DEL TOTAL DE ASUNTOS POR MATERIA

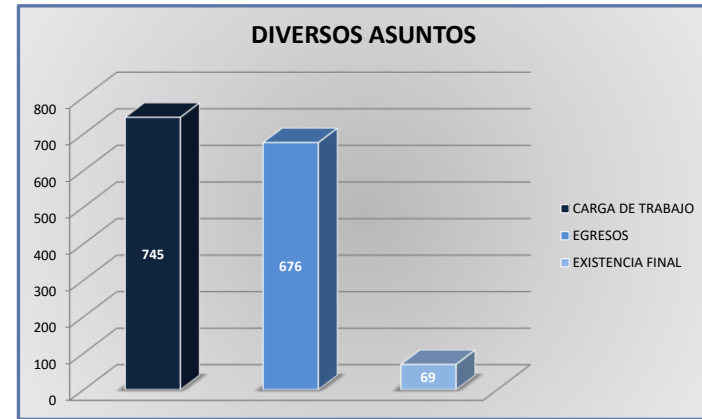
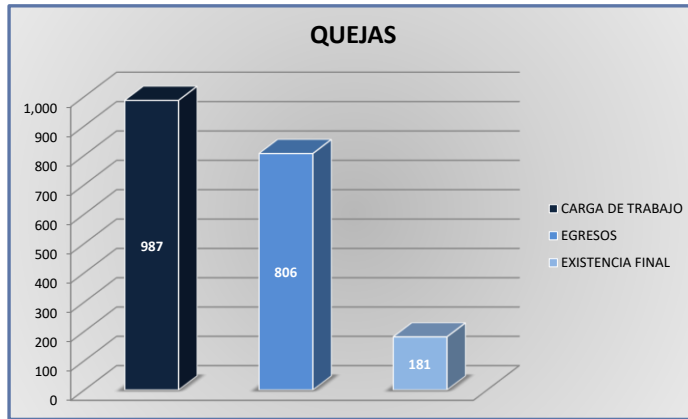
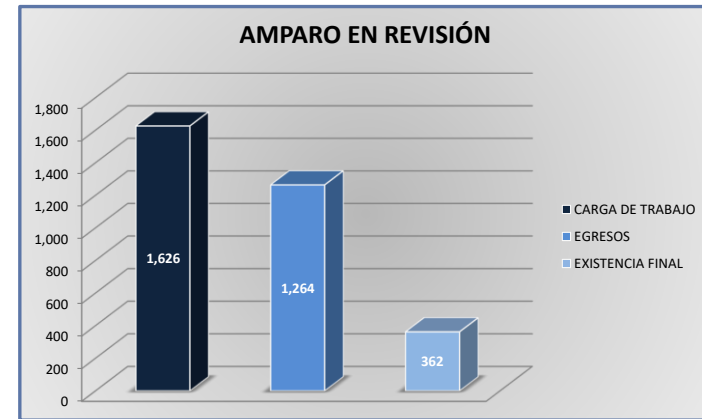
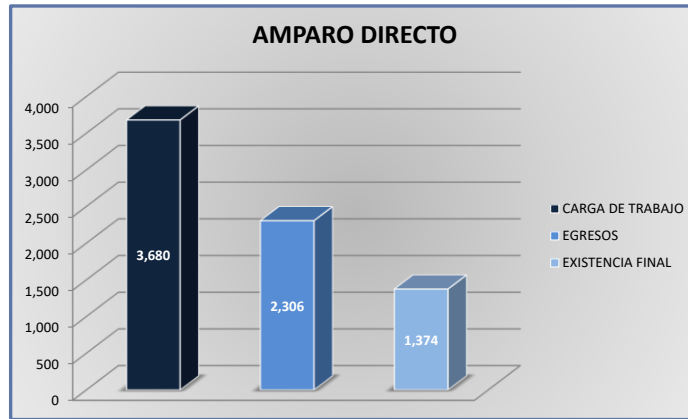
DEL 16 DE NOVIEMBRE DE 2019 AL 15 DE NOVIEMBRE DE 2020



**TRIBUNALES COLEGIADOS DE CIRCUITO**

CARGA DE TRABAJO ATENDIDA POR TIPO DE ASUNTO

DEL 16 DE NOVIEMBRE DE 2019 AL 15 DE NOVIEMBRE DE 2020



**TRIBUNALES COLEGIADOS DE CIRCUITO**

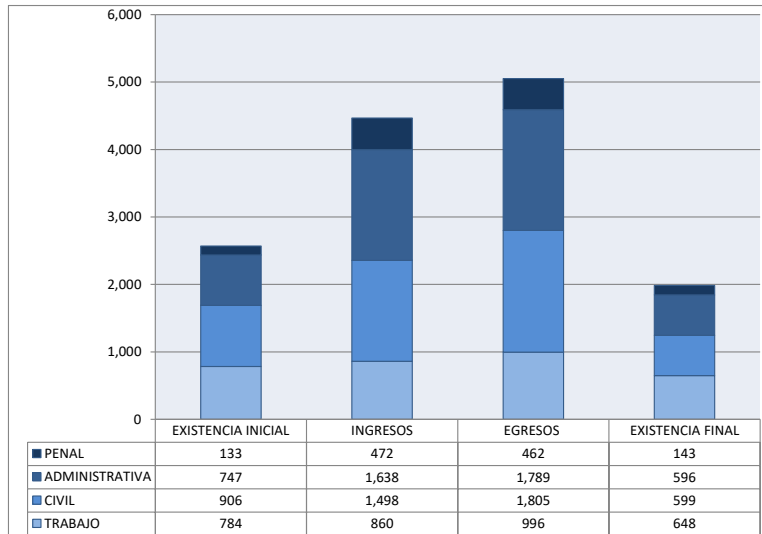
MOVIMIENTO ESTADÍSTICO DEL TOTAL DE ASUNTOS POR MATERIA Y RUBRO

DEL 16 DE NOVIEMBRE DE 2019 AL 15 DE NOVIEMBRE DE 2020

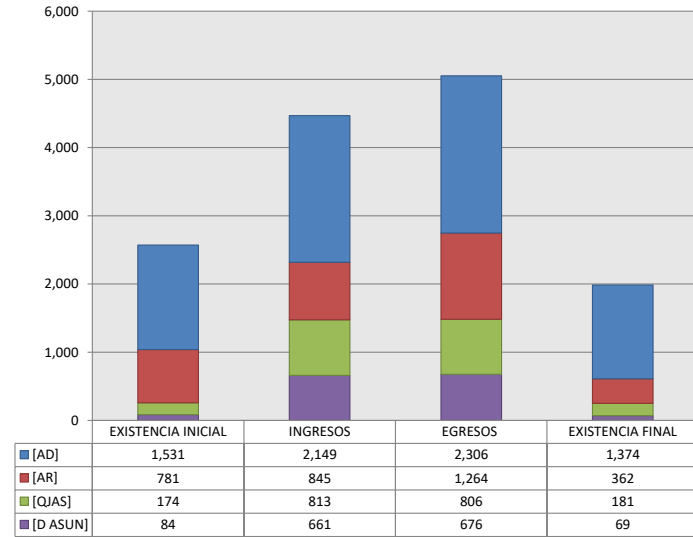
**9**  
O  
CTO

	PENAL				ADMINISTRATIVA				CIVIL				TRABAJO				TOTAL			
	EXISTENCIA INICIAL	INGRESOS	EGRESOS	EXISTENCIA FINAL	EXISTENCIA INICIAL	INGRESOS	EGRESOS	EXISTENCIA FINAL	EXISTENCIA INICIAL	INGRESOS	EGRESOS	EXISTENCIA FINAL	EXISTENCIA INICIAL	INGRESOS	EGRESOS	EXISTENCIA FINAL	EXISTENCIA INICIAL	INGRESOS	EGRESOS	EXISTENCIA FINAL
AMPARO DIRECTO [AD]	49	165	139	75	294	475	444	325	498	875	958	415	690	634	765	559	1,531	2,149	2,306	1,374
AMPARO EN REVISIÓN [AR]	66	140	162	44	325	364	506	183	339	298	530	107	51	43	66	28	781	845	1,264	362
QUEJAS [QJAS]	14	131	127	18	60	290	295	55	62	256	250	68	38	136	134	40	174	813	806	181
DIVERSOS ASUNTOS [D ASUN]	4	36	34	6	68	509	544	33	7	69	67	9	5	47	31	21	84	661	676	69
<b>TOTAL</b>	<b>133</b>	<b>472</b>	<b>462</b>	<b>143</b>	<b>747</b>	<b>1,638</b>	<b>1,789</b>	<b>596</b>	<b>906</b>	<b>1,498</b>	<b>1,805</b>	<b>599</b>	<b>784</b>	<b>860</b>	<b>996</b>	<b>648</b>	<b>2,570</b>	<b>4,468</b>	<b>5,052</b>	<b>1,986</b>

**MATERIA**



**TIPO DE ASUNTO**



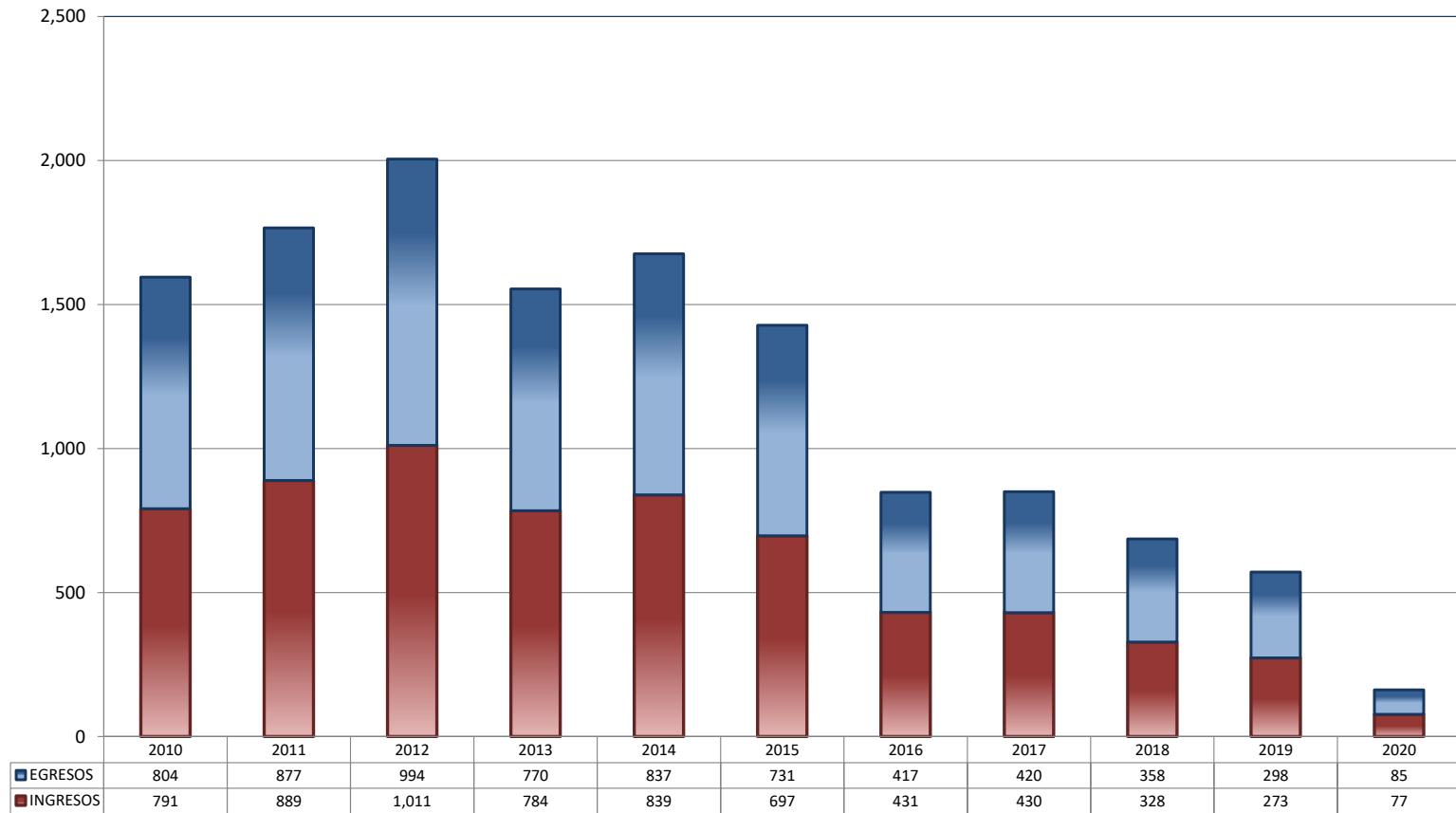




**TRIBUNALES UNITARIOS DE CIRCUITO**

TOTAL DE INGRESOS Y EGRESOS

PERIODO ESTADÍSTICO 2010 - 2020

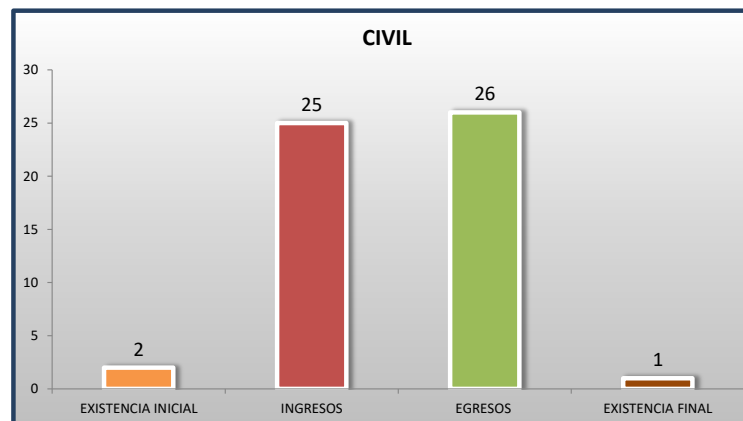
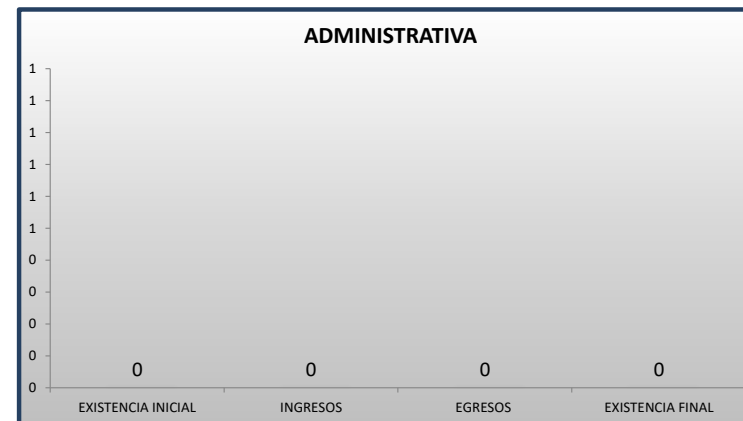
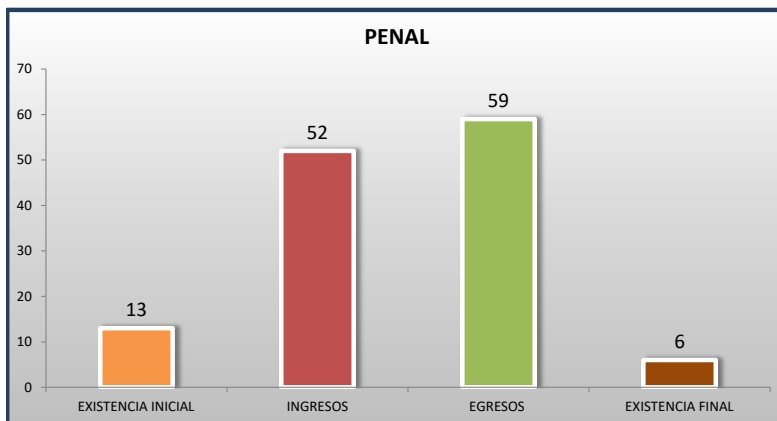


■ INGRESOS ■ EGRESOS

**TRIBUNALES UNITARIOS DE CIRCUITO**

MOVIMIENTO ESTADÍSTICO DEL TOTAL DE ASUNTOS POR MATERIA

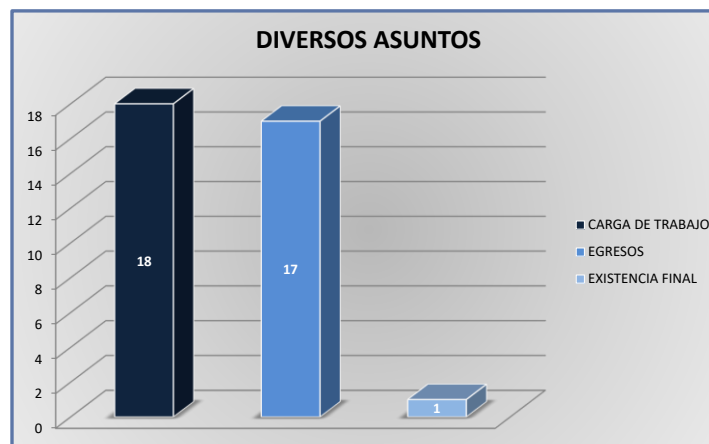
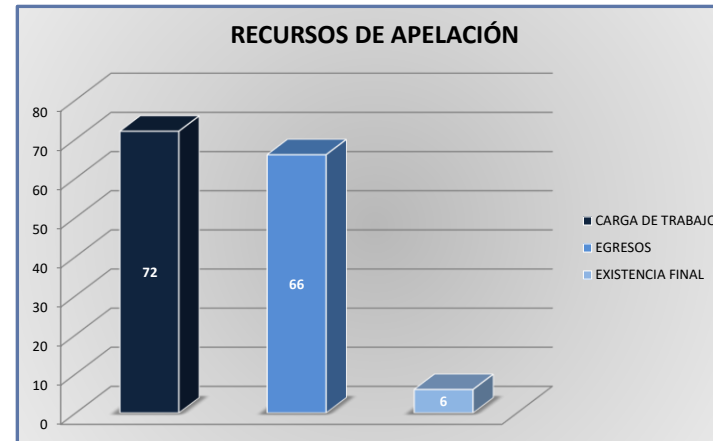
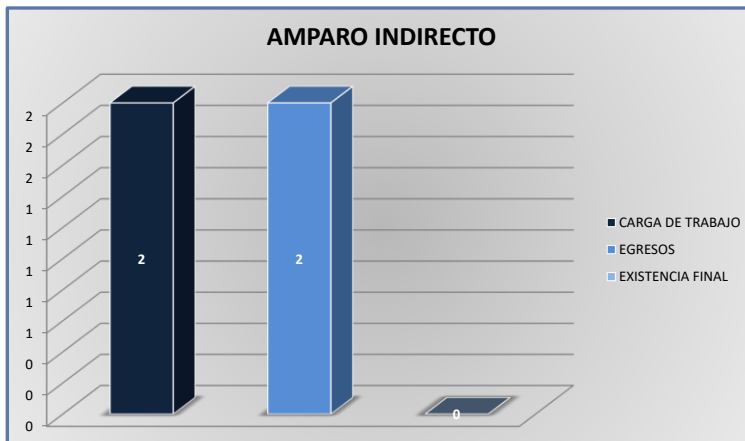
DEL 16 DE NOVIEMBRE DE 2019 AL 15 DE NOVIEMBRE DE 2020



**TRIBUNALES UNITARIOS DE CIRCUITO**

CARGA DE TRABAJO ATENDIDA POR TIPO DE ASUNTO

DEL 16 DE NOVIEMBRE DE 2019 AL 15 DE NOVIEMBRE DE 2020



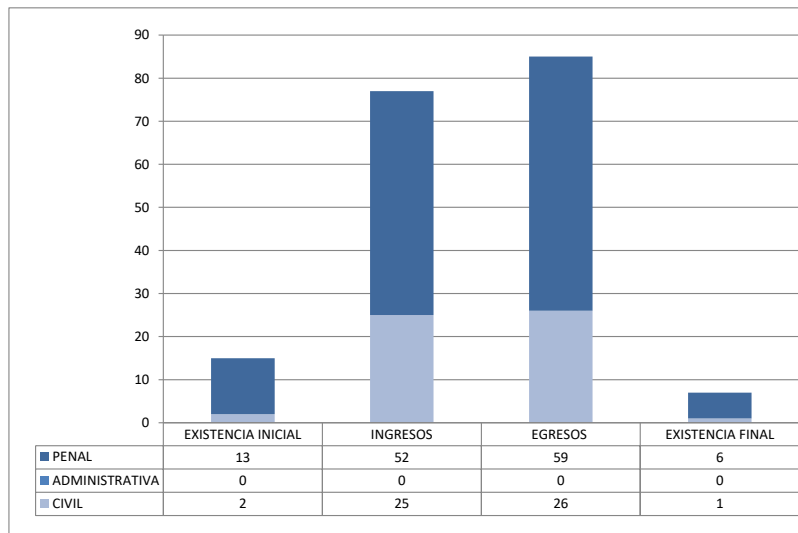
**TRIBUNALES UNITARIOS DE CIRCUITO**

MOVIMIENTO ESTADÍSTICO DEL TOTAL DE ASUNTOS POR MATERIA Y RUBRO

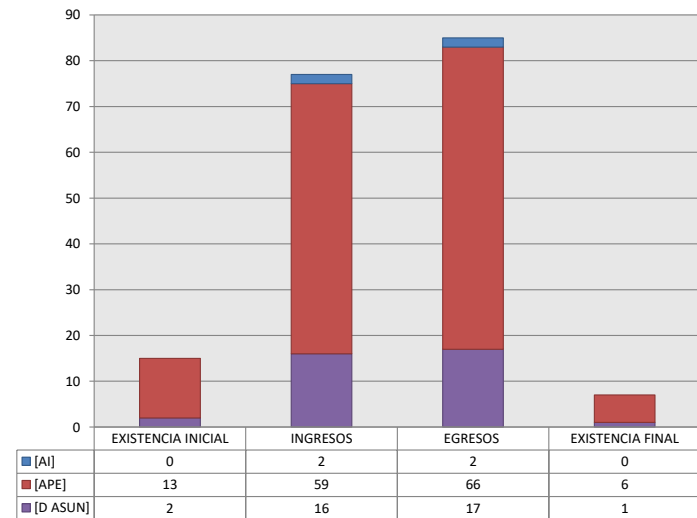
DEL 16 DE NOVIEMBRE DE 2019 AL 15 DE NOVIEMBRE DE 2020

		PENAL				ADMINISTRATIVA				CIVIL				TOTAL			
		EXISTENCIA INICIAL	INGRESOS	EGRESOS	EXISTENCIA FINAL	EXISTENCIA INICIAL	INGRESOS	EGRESOS	EXISTENCIA FINAL	EXISTENCIA INICIAL	INGRESOS	EGRESOS	EXISTENCIA FINAL	EXISTENCIA INICIAL	INGRESOS	EGRESOS	EXISTENCIA FINAL
AMPARO INDIRECTO [AI]		0	1	1	0	0	0	0	0	0	1	1	0	0	2	2	0
RECURSO DE APELACIÓN [APE]		12	37	44	5	0	0	0	0	1	22	22	1	13	59	66	6
DIVERSOS ASUNTOS (1) [D ASUN]		1	14	14	1	0	0	0	0	1	2	3	0	2	16	17	1
<b>TOTAL</b>		<b>13</b>	<b>52</b>	<b>59</b>	<b>6</b>	<b>0</b>	<b>0</b>	<b>0</b>	<b>0</b>	<b>2</b>	<b>25</b>	<b>26</b>	<b>1</b>	<b>15</b>	<b>77</b>	<b>85</b>	<b>7</b>

MATERIA



TIPO DE ASUNTO



(1) INCLUYE LOS RECURSOS DE DENEGADA APELACIÓN Y QUEJA, ASÍ COMO LOS IMPEDIMENTOS, CONFLICTOS COMPETENCIALES ENTRE JUECES, CONFLICTOS DE ACUMULACIÓN, OTRO Y RECONOCIMIENTO DE INOCENCIA Y ANULACIÓN DE SENTENCIA.

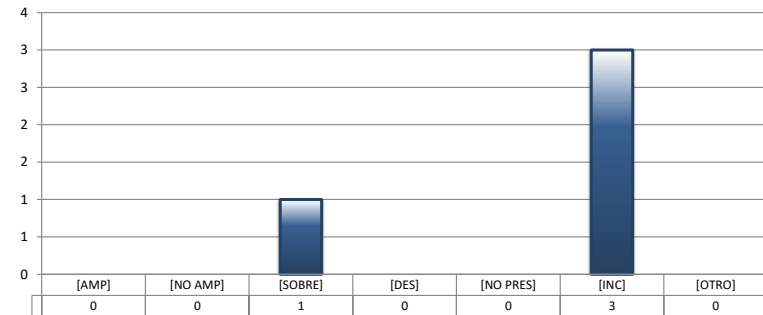
## TRIBUNALES UNITARIOS DE CIRCUITO

SENTIDO DE LAS SENTENCIAS Y RESOLUCIONES QUE PUSIERON FIN AL JUICIO O PROCEDIMIENTO

DEL 16 DE NOVIEMBRE DE 2019 AL 15 DE NOVIEMBRE DE 2020

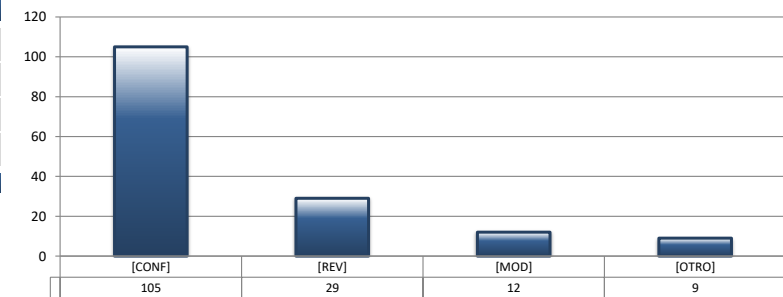
## AMPARO INDIRECTO

		PENAL	ADMINISTRATIVA	CIVIL	TOTAL
AMPARA	[AMP]	0	0	0	0
NO AMPARA	[NO AMP]	0	0	0	0
SOBRESEE	[SOBRE]	1	0	0	1
DESECHAMIENTO	[DES]	0	0	0	0
NO PRESENTADA	[NO PRES]	0	0	0	0
INCOMPETENCIA	[INC]	3	0	0	3
OTROS	[OTRO]	0	0	0	0
<b>TOTAL</b>		<b>4</b>	<b>0</b>	<b>0</b>	<b>4</b>



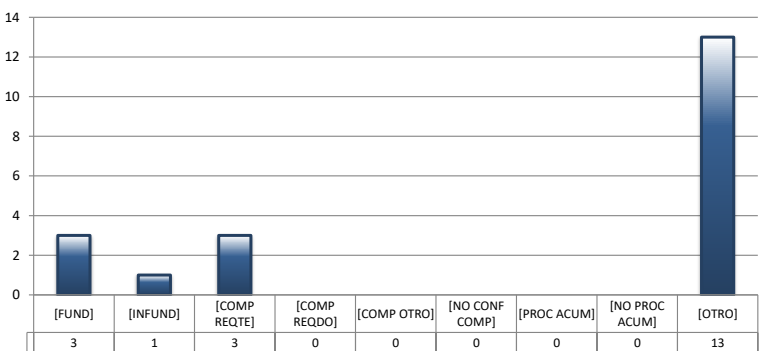
## RECURSOS DE APELACIÓN

		PENAL	ADMINISTRATIVA	CIVIL	TOTAL
CONFIRMA	[CONF]	67	0	38	105
REVOCA	[REV]	19	0	10	29
MODIFICA	[MOD]	8	0	4	12
OTROS	[OTRO]	5	0	4	9
<b>TOTAL</b>		<b>99</b>	<b>0</b>	<b>56</b>	<b>155</b>



## DIVERSOS ASUNTOS

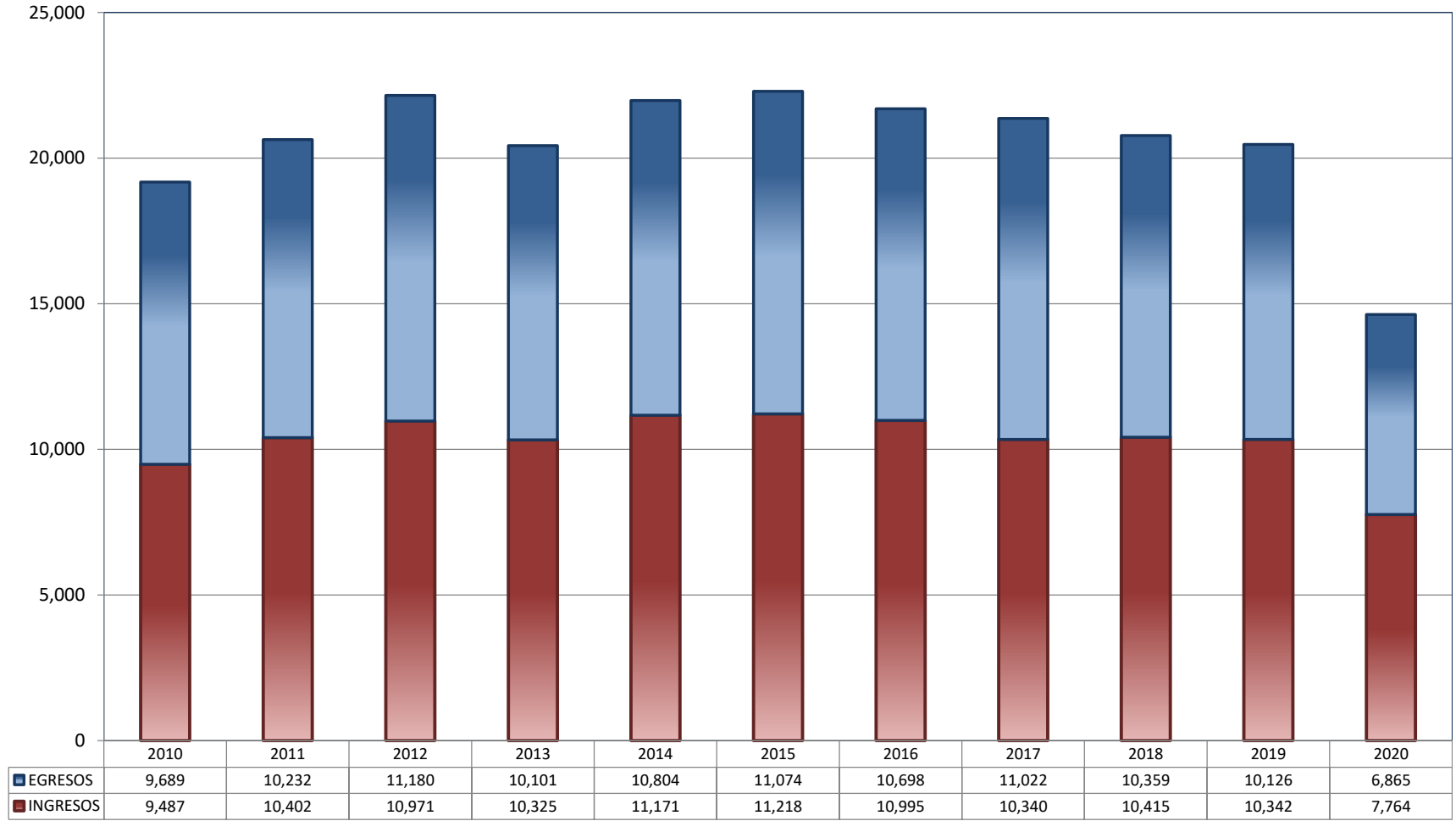
		PENAL	ADMINISTRATIVA	CIVIL	TOTAL
FUNDADA	[FUND]	2	0	1	3
INFUNDADA	[INFUND]	0	0	1	1
COMPETENTE REQUIRENTE	[COMP REQTE]	1	0	2	3
COMPETENTE REQUERIDO	[COMP REQDO]	0	0	0	0
COMPETENTE OTRO	[COMP OTRO]	0	0	0	0
DECLARA NO HAY CONFLICTO COMPETENCIAL	[NO CONF COMP]	0	0	0	0
PROCEDE ACUMULACIÓN	[PROC ACUM]	0	0	0	0
NO PROCEDE ACUMULACIÓN	[NO PROC ACUM]	0	0	0	0
OTRO	[OTRO]	6	0	7	13
<b>TOTAL</b>		<b>9</b>	<b>0</b>	<b>11</b>	<b>20</b>



**JUZGADOS DE DISTRITO**

TOTAL DE INGRESOS Y EGRESOS

PERIODO ESTADÍSTICO 2010 - 2020

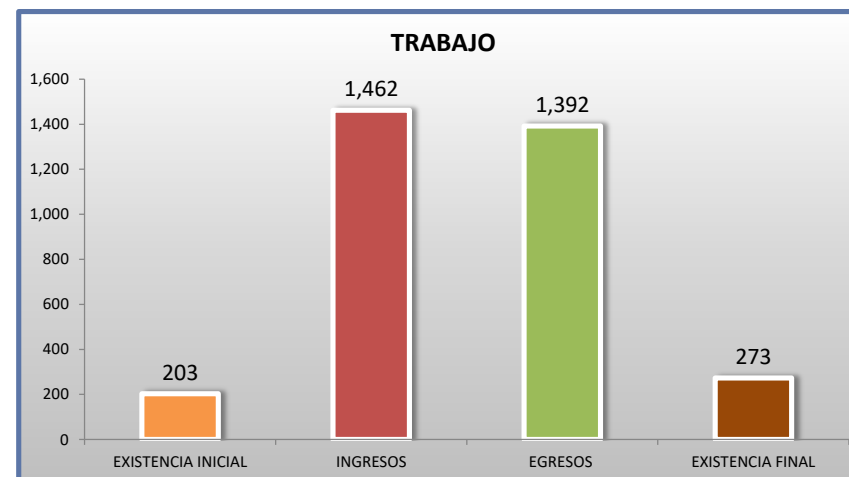
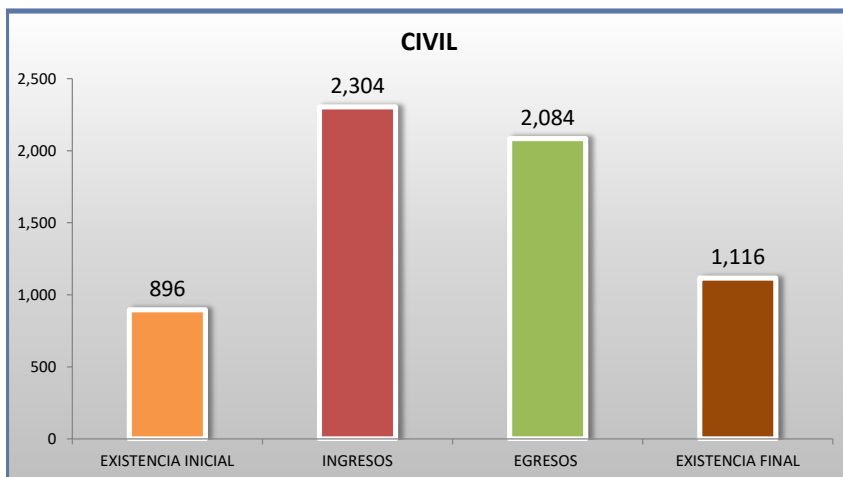
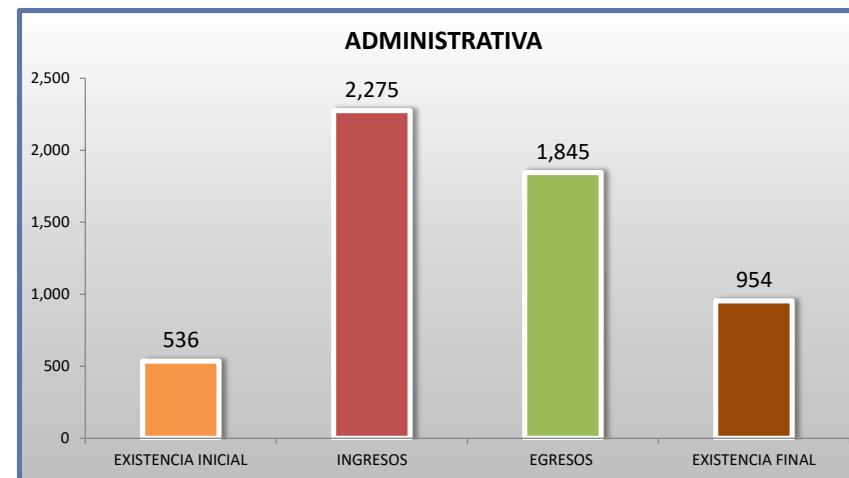
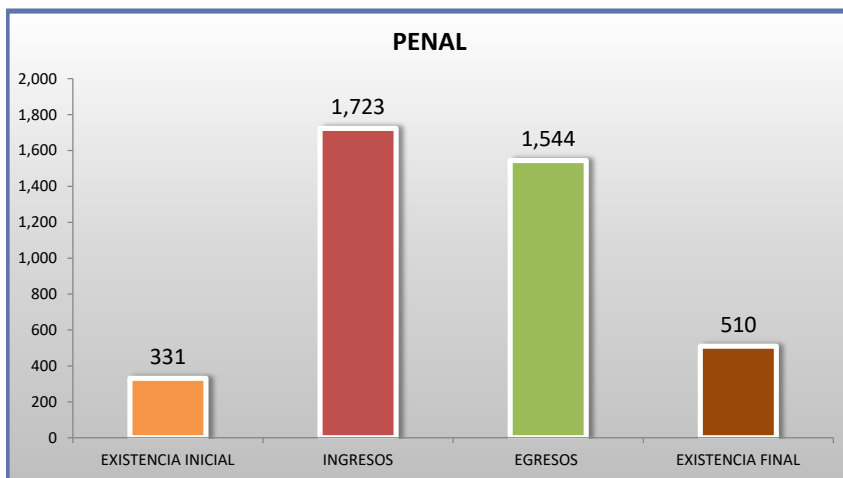


■ INGRESOS ■ EGRESOS

### JUZGADOS DE DISTRITO

MOVIMIENTO ESTADÍSTICO DEL TOTAL DE ASUNTOS POR MATERIA

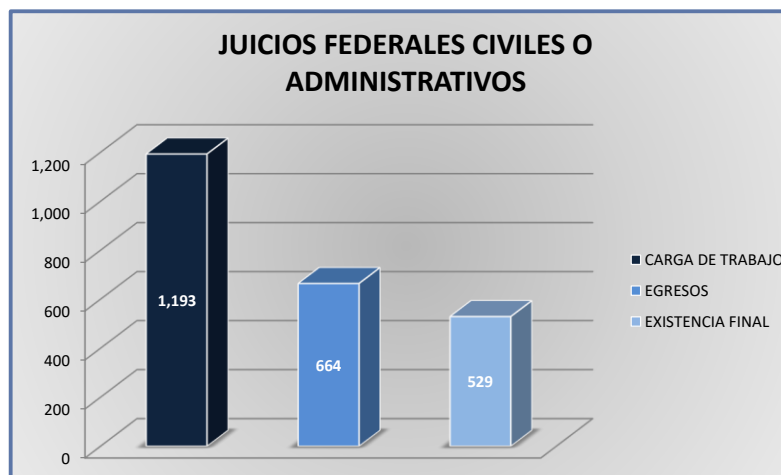
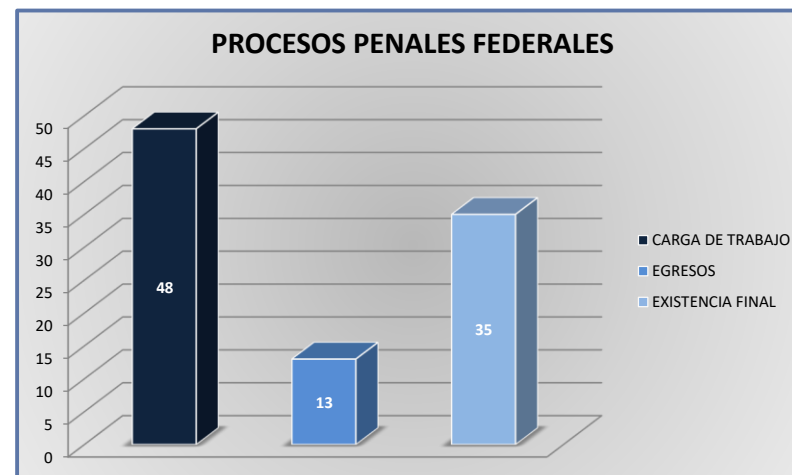
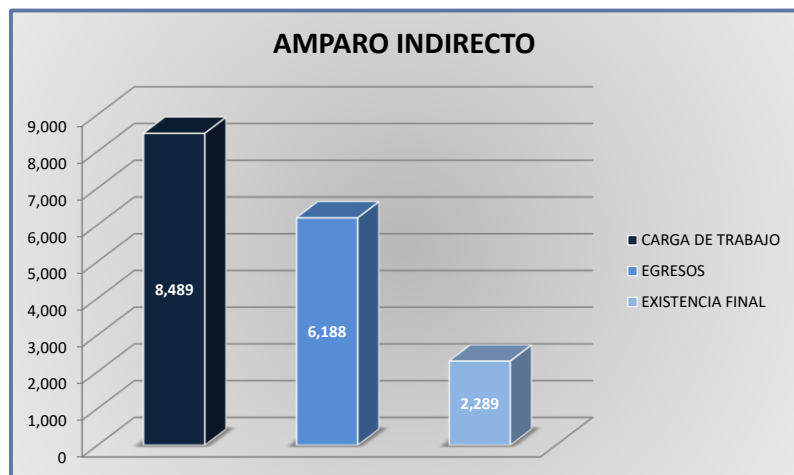
DEL 16 DE NOVIEMBRE DE 2019 AL 15 DE NOVIEMBRE DE 2020



### JUZGADOS DE DISTRITO

CARGA DE TRABAJO ATENDIDA POR TIPO DE ASUNTO

DEL 16 DE NOVIEMBRE DE 2019 AL 15 DE NOVIEMBRE DE 2020





**JUZGADOS DE DISTRITO**

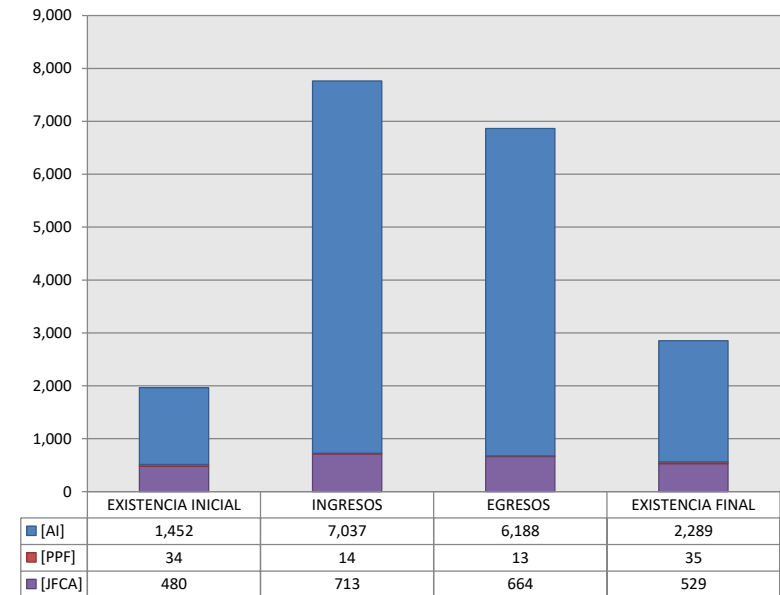
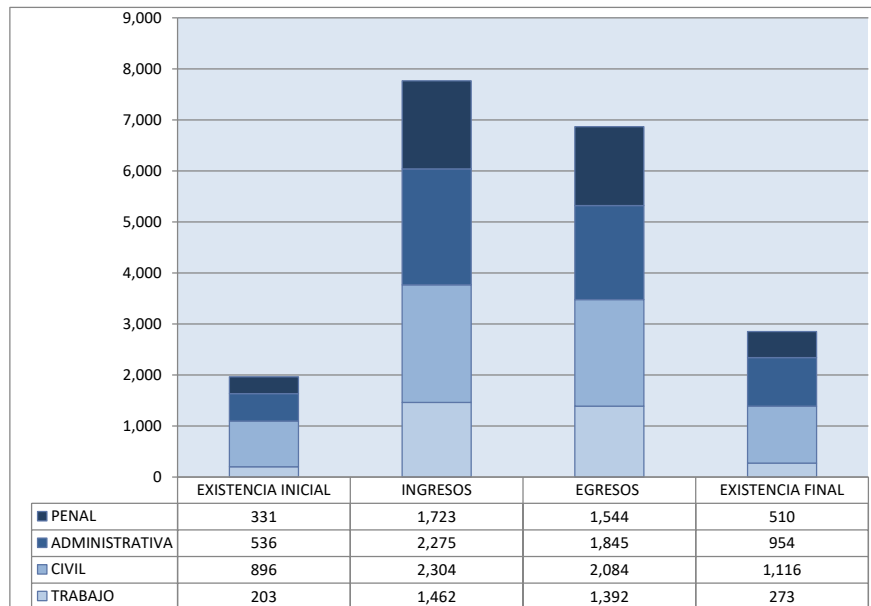
MOVIMIENTO ESTADÍSTICO DEL TOTAL DE ASUNTOS POR MATERIA Y RUBRO

DEL 16 DE NOVIEMBRE DE 2019 AL 15 DE NOVIEMBRE DE 2020

	PENAL				ADMINISTRATIVA				CIVIL				TRABAJO				TOTAL			
	EXISTENCIA INICIAL	INGRESOS	EGRESOS	EXISTENCIA FINAL	EXISTENCIA INICIAL	INGRESOS	EGRESOS	EXISTENCIA FINAL	EXISTENCIA INICIAL	INGRESOS	EGRESOS	EXISTENCIA FINAL	EXISTENCIA INICIAL	INGRESOS	EGRESOS	EXISTENCIA FINAL	EXISTENCIA INICIAL	INGRESOS	EGRESOS	EXISTENCIA FINAL
AMPARO INDIRECTO [AI]	297	1,709	1,531	475	536	2,272	1,843	953	416	1,594	1,422	588	203	1,462	1,392	273	1,452	7,037	6,188	2,289
PROCESOS PENALES FEDERALES [PPF]	34	14	13	35	0	0	0	0	0	0	0	0	0	0	0	0	34	14	13	35
JUICIOS FEDERALES CIVILES O ADMINISTRATIVOS [JFCA]	0	0	0	0	0	3	2	1	480	710	662	528	0	0	0	0	480	713	664	529
<b>TOTAL</b>	<b>331</b>	<b>1,723</b>	<b>1,544</b>	<b>510</b>	<b>536</b>	<b>2,275</b>	<b>1,845</b>	<b>954</b>	<b>896</b>	<b>2,304</b>	<b>2,084</b>	<b>1,116</b>	<b>203</b>	<b>1,462</b>	<b>1,392</b>	<b>273</b>	<b>1,966</b>	<b>7,764</b>	<b>6,865</b>	<b>2,853</b>

MATERIA

TIPO DE ASUNTO



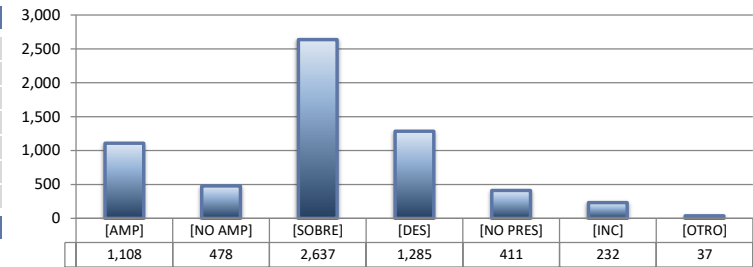
## JUZGADOS DE DISTRITO

SENTIDO DE LAS SENTENCIAS Y RESOLUCIONES QUE PUSIERON FIN AL JUICIO, INSTANCIA O PROCEDIMIENTO

DEL 16 DE NOVIEMBRE DE 2019 AL 15 DE NOVIEMBRE DE 2020


## AMPARO INDIRECTO

		PENAL	ADMINISTRATIVA	CIVIL	TRABAJO	TOTAL
AMPARA	[AMP]	149	334	226	399	1,108
NO AMPARA	[NO AMP]	167	112	167	32	478
SOBRESEE	[SOBRE]	816	704	395	722	2,637
DESECHAMIENTO	[DES]	207	440	466	172	1,285
NO PRESENTADA	[NO PRES]	122	129	110	50	411
INCOMPETENCIA	[INC]	65	104	48	15	232
OTROS	[OTRO]	5	20	10	2	37
<b>TOTAL</b>		<b>1,531</b>	<b>1,843</b>	<b>1,422</b>	<b>1,392</b>	<b>6,188</b>



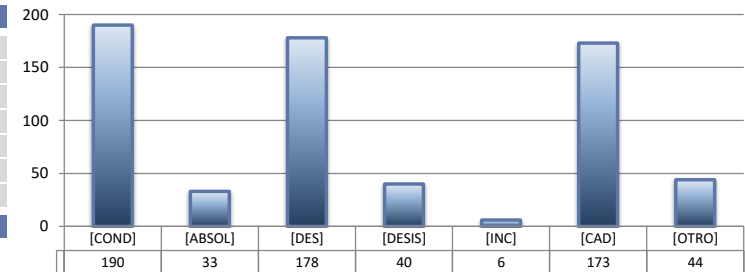
## PROCESOS PENALES FEDERALES

		PENAL	ADMINISTRATIVA	CIVIL	TRABAJO	TOTAL
CONDENATORIA	[COND]	6	---	---	---	6
ABSOLUTORIA	[ABSOL]	0	---	---	---	0
OTROS	[OTROS]	4	---	---	---	4
<b>TOTAL</b>		<b>10</b>	<b>0</b>	<b>0</b>	<b>0</b>	<b>10</b>



## JUICIOS FEDERALES CIVILES O ADMINISTRATIVOS

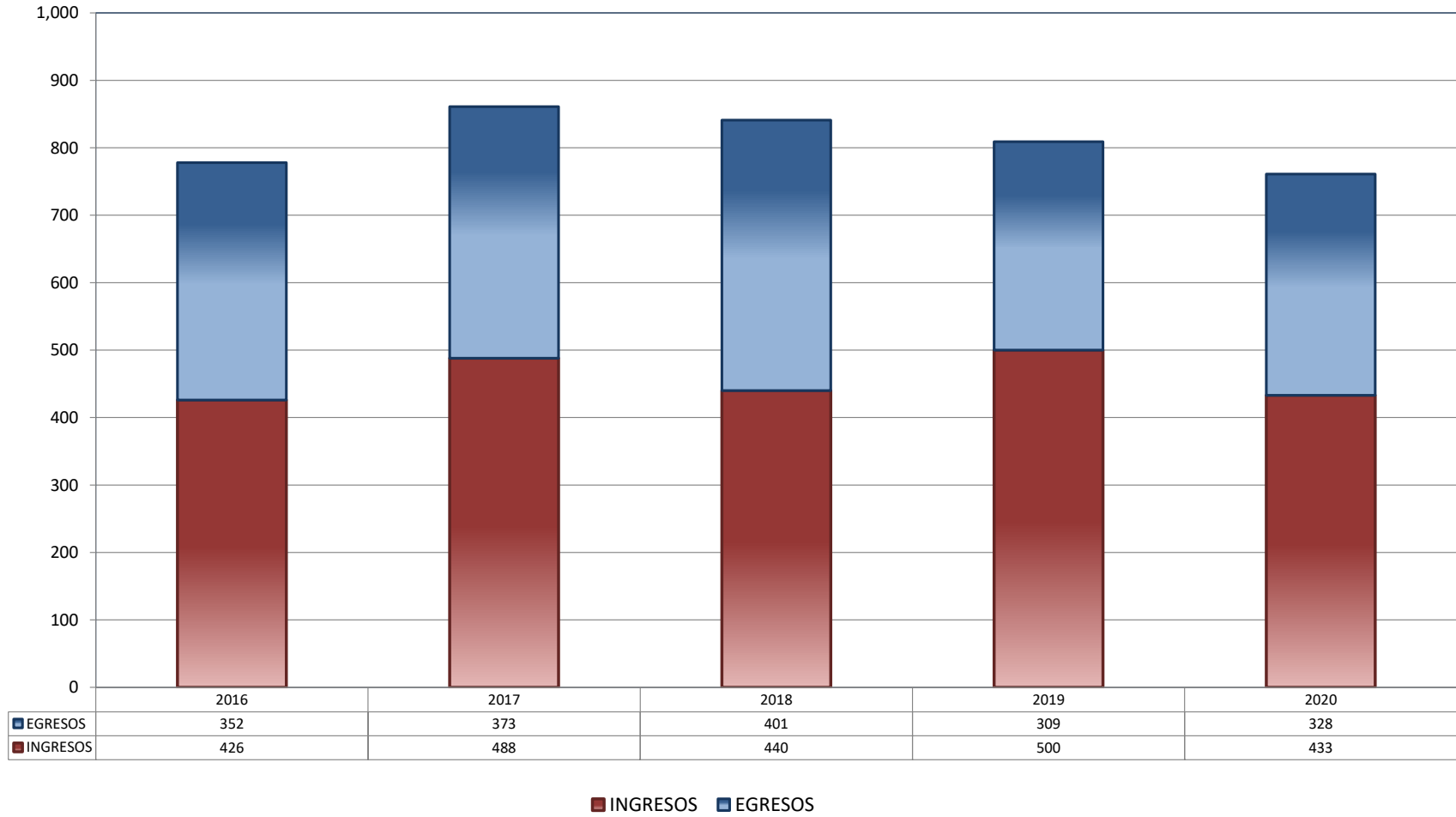
		PENAL	ADMINISTRATIVA	CIVIL	TRABAJO	TOTAL
CONDENATORIA	[COND]	---	0	190	---	190
ABSOLUTORIA	[ABSOL]	---	0	33	---	33
DESECHAMIENTO	[DES]	---	2	176	---	178
DESISTIMIENTO	[DESI]	---	0	40	---	40
INCOMPETENCIA	[INC]	---	0	6	---	6
CADUCIDAD	[CAD]	---	0	173	---	173
OTROS	[OTRO]	---	0	44	---	44
<b>TOTAL</b>		<b>0</b>	<b>2</b>	<b>662</b>	<b>0</b>	<b>664</b>



**CENTRO DE JUSTICIA PENAL FEDERAL**

TOTAL DE INGRESOS Y EGRESOS (1)

PERIODO ESTADÍSTICO 2016 - 2020

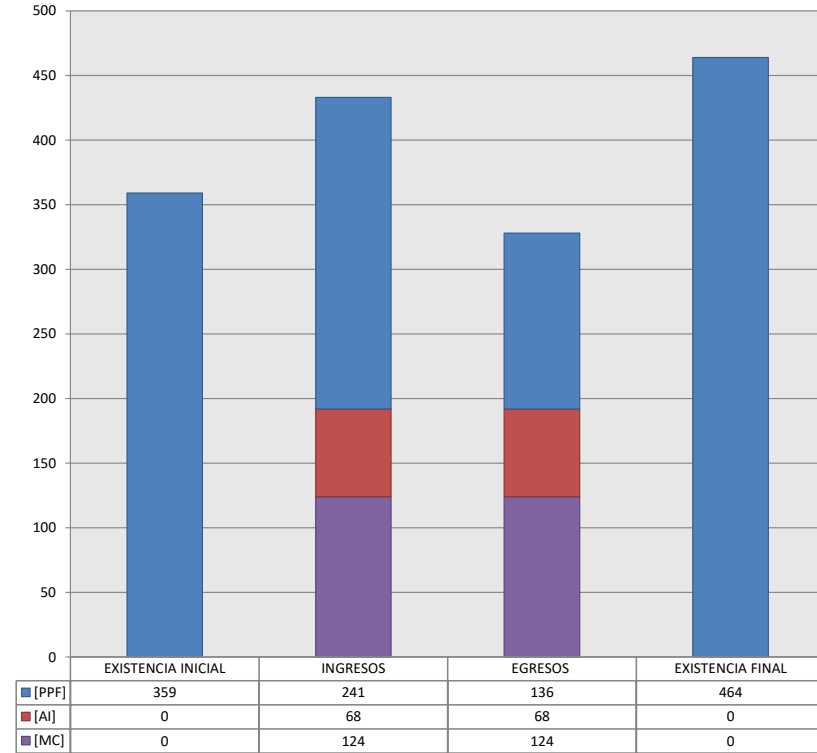


**CENTRO DE JUSTICIA PENAL FEDERAL**

MOVIMIENTO ESTADÍSTICO DEL TOTAL DE ASUNTOS POR RUBRO

DEL 16 DE NOVIEMBRE DE 2019 AL 15 DE NOVIEMBRE DE 2020

		TOTAL			
		EXISTENCIA INICIAL	INGRESOS	EGRESOS	EXISTENCIA FINAL
PROCESOS PENALES FEDERALES	[PPF]	359	241	136	464
ACTOS DE INVESTIGACIÓN	[AI]	0	68	68	0
MEDIDAS CAUTELARES	[MC]	0	124	124	0
<b>TOTAL</b>		<b>359</b>	<b>433</b>	<b>328</b>	<b>464</b>



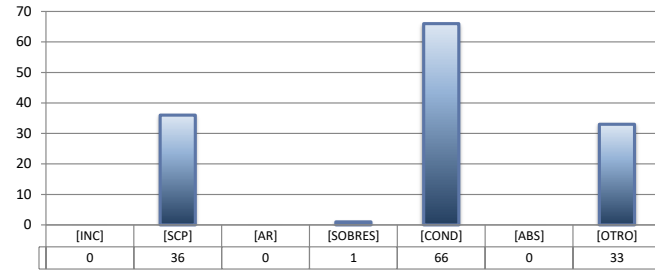
**CENTRO DE JUSTICIA PENAL FEDERAL**

SENTIDO DE LAS SENTENCIAS Y RESOLUCIONES QUE PUSIERON FIN AL JUICIO, INSTANCIA O PROCEDIMIENTO

DEL 16 DE NOVIEMBRE DE 2019 AL 15 DE NOVIEMBRE DE 2020

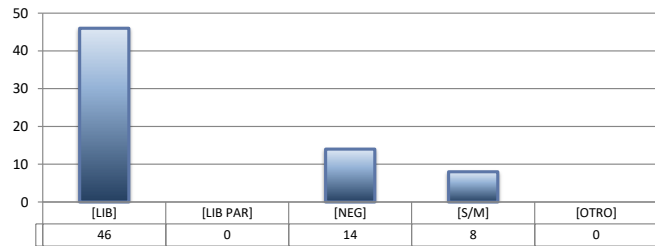
**PROCESOS PENALES FEDERALES (1)**

		TOTAL
INCOMPETENCIA	[INC]	0
SUSPENSIÓN CONDICIONAL DEL PROCESO	[SCP]	36
ACUERDO REPARATORIO	[AR]	0
SOBRESEIMIENTO	[SOBRES]	1
CONDENATORIA	[COND]	66
ABSOLUTORIA	[ABS]	0
OTRO (2)	[OTRO]	33
<b>TOTAL</b>		<b>136</b>



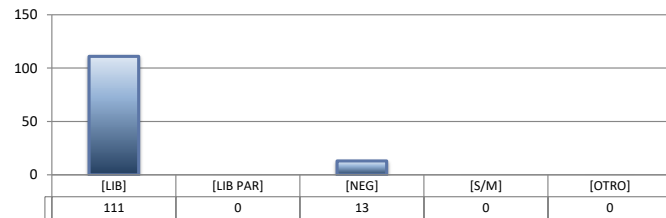
**ACTOS DE INVESTIGACIÓN**

		TOTAL
LIBRADA	[LIB]	46
LIBRADA PARCIALMENTE	[LIB PAR]	0
NEGADA	[NEG]	14
SIN MATERIA	[S/M]	8
OTRO	[OTRO]	0
<b>TOTAL</b>		<b>68</b>



**MEDIDAS CAUTELARES**

		TOTAL
LIBRADA	[LIB]	111
LIBRADA PARCIALMENTE	[LIB PAR]	0
NEGADA	[NEG]	13
SIN MATERIA	[S/M]	0
OTRO	[OTRO]	0
<b>TOTAL</b>		<b>124</b>



(1) Incluye los asuntos ingresados y egresados en procesos penales federales, actos de investigación y medidas cautelares.  
 (2) Se contabilizan las sentencias condenatorias y absolutorias dictadas tanto en el procedimiento abreviado como en el juicio oral.  
 (3) Incluye las sentencias de acumulación, sobreseimiento por prescripción, negativa de orden u otra.