

#### ÓRGANOS JURISDICCIONALES

RESIDENCIA	TRIBUNALES COLEGIADOS	TRIBUNALES UNITARIOS	JUZGADOS DE DISTRITO
	ORDINARIOS	ORDINARIOS	ORDINARIOS
<b>Tepic</b>	<b>2</b>	<b>2</b>	<b>8</b>
<b>TOTAL</b>	<b>2</b>	<b>2</b>	<b>8</b>

#### CENTROS DE JUSTICIA PENAL FEDERAL

RESIDENCIA	CENTROS DE JUSTICIA PENAL FEDERAL	JUEZ ESPECIALIZADO EN EL SISTEMA PENAL ACUSATORIO (JUEZ DE CONTROL Y ENJUICIAMIENTO)	JUEZ SISTEMA PENAL ACUSATORIO (JUECES DE EJECUCIÓN)
<b>Tepic</b>	<b>1</b>	<b>2</b>	<b>1</b>
<b>TOTAL</b>	<b>1</b>	<b>2</b>	<b>1</b>

# Vigésimo Cuarto Circuito Judicial

## Nayarit

### Contexto

El Vigésimo Cuarto Circuito comprende la circunscripción territorial que ocupa el Estado de Nayarit, cuya extensión es de 27,856.5 kilómetros cuadrados que representa el 1.4% del territorio nacional; administrativamente se divide en 20 municipios en las que se asientan 1,235,456 habitantes<sup>2</sup> que constituyen el 0.98% del total nacional.

**Cuadro 1.1 Datos demográficos del Estado de Nayarit.**

Datos demográficos	
Número de Municipios	20
<sup>(1)</sup> Superficie (km <sup>2</sup> )	27,856.50
<sup>(2)</sup> Nacimientos	22,490
<sup>(2)</sup> Defunciones	7,892
<sup>(2)</sup> Tasa bruta de natalidad (Por mil)	17.45
<sup>(2)</sup> Tasa bruta de mortalidad (Por mil)	6.12
<sup>(2)</sup> Esperanza de vida al nacimiento total	75.33
<sup>(2)</sup> Esperanza de vida al nacimiento hombres	72.9
<sup>(2)</sup> Esperanza de vida al nacimiento mujeres	77.9

Del total de habitantes que integran el Circuito, 49.60% son hombres y 50.40% son mujeres.

**Cuadro 1.2 Distribución poblacional por género del Estado de Nayarit.**

Año	Número de habitantes	Cantidad	Porcentaje nivel nacional
	<sup>(2)</sup> Población Total	1,235,456	0.98%
2020	Distribución por género	Cantidad	Porcentaje
	Hombres	612,786	49.60%
	Mujeres	622,670	50.40%

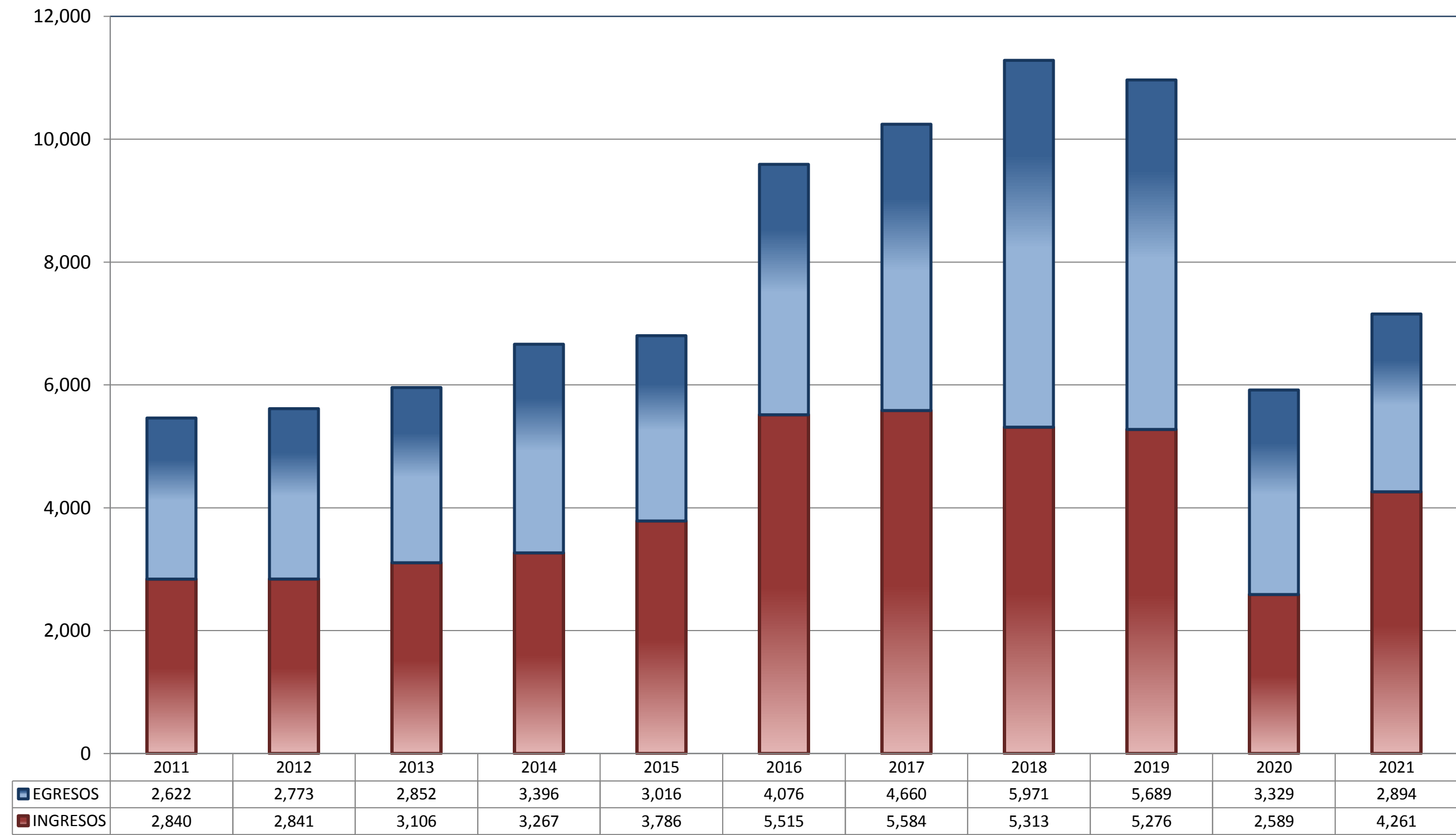
<sup>(1)</sup> Panorama sociodemográfico de México : Censo de Población y Vivienda 2020 / Instituto Nacional de Estadística y Geografía.-- México: INEGI, c2021, 101 p. [https://www.inegi.org.mx/contenidos/productos/prod\\_serv/contenidos/espanol/bvinegi/productos/nueva\\_estruc/702825197711.pdf](https://www.inegi.org.mx/contenidos/productos/prod_serv/contenidos/espanol/bvinegi/productos/nueva_estruc/702825197711.pdf)

<sup>(2)</sup> Consejo Nacional de Población (CONAPO) / Proyecciones de la Población de México y de las Entidades Federativas, 2016-2050 / Indicadores demográficos 1950 - 2050. <https://datos.gob.mx/busca/dataset/proyecciones-de-la-poblacion-de-mexico-y-de-las-entidades-federativas-2016-2050>

**TRIBUNALES COLEGIADOS DE CIRCUITO**

TOTAL DE INGRESOS Y EGRESOS

PERIODO ESTADÍSTICO 2011 - 2021

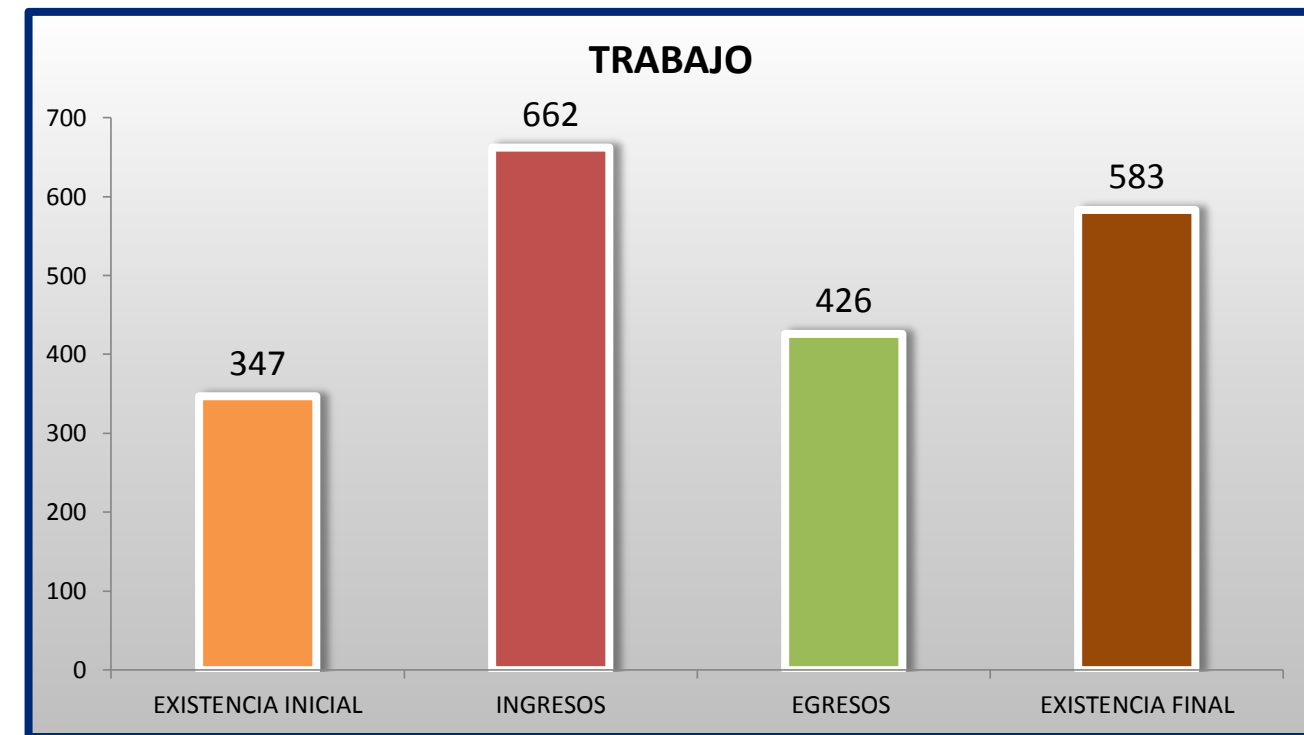
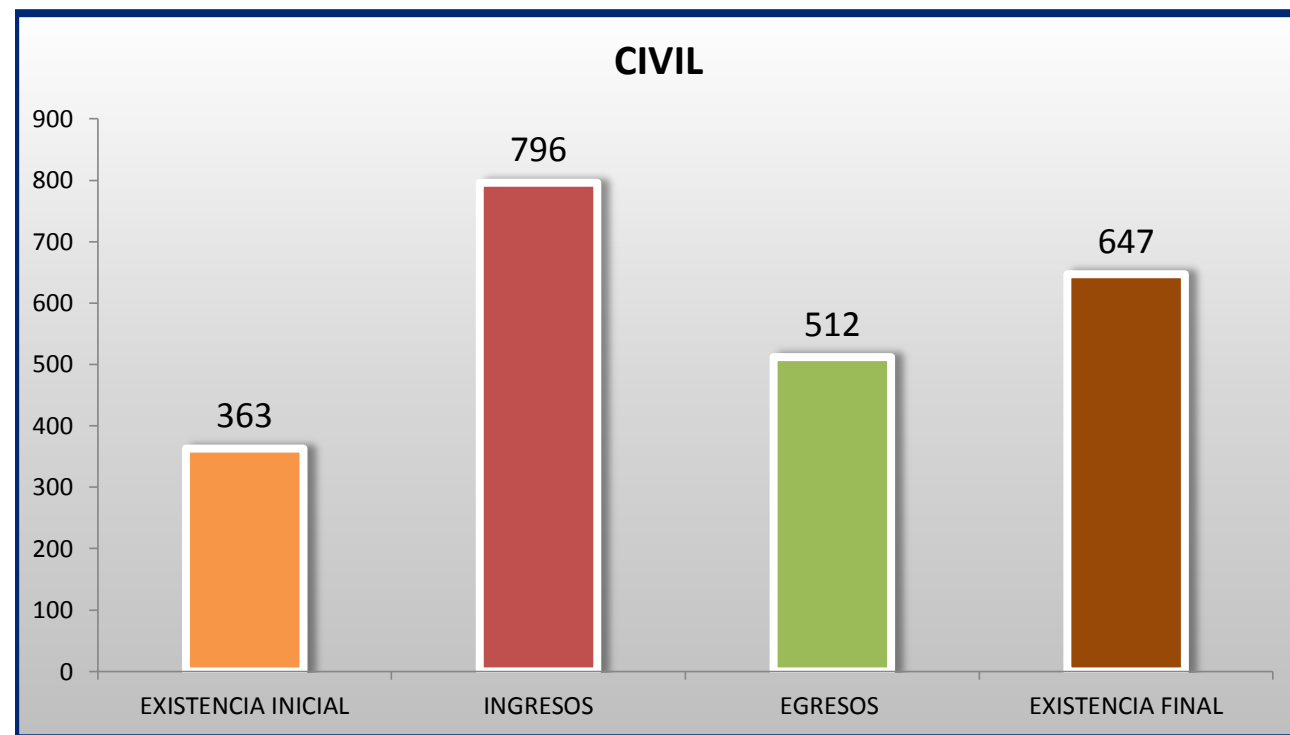
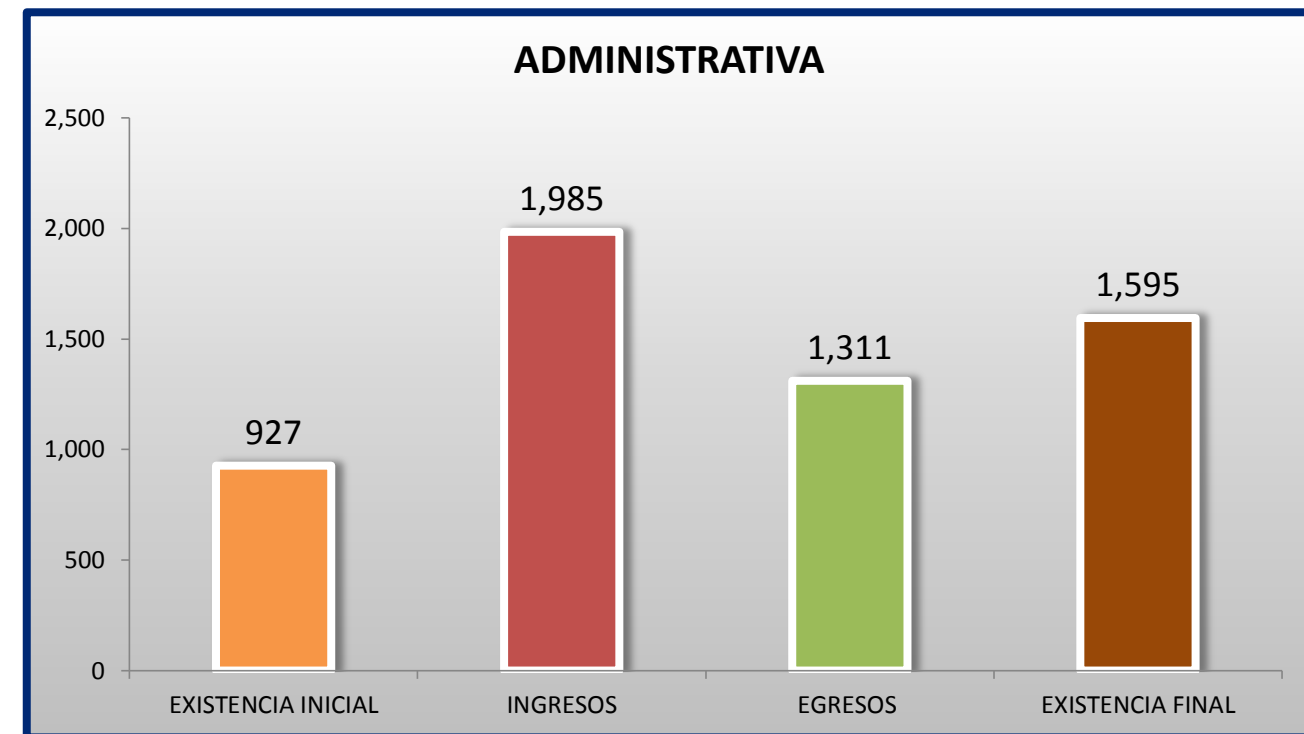
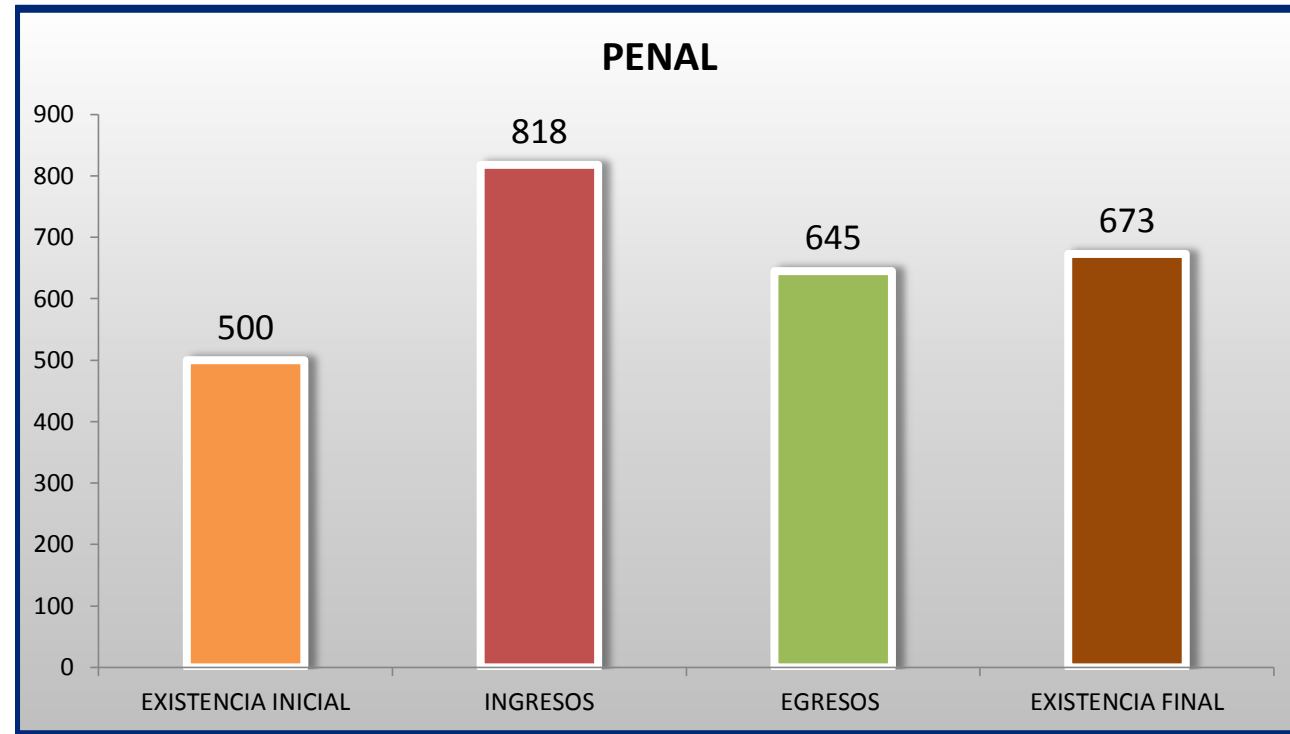


■ INGRESOS ■ EGRESOS

**TRIBUNALES COLEGIADOS DE CIRCUITO**

MOVIMIENTO ESTADÍSTICO DEL TOTAL DE ASUNTOS POR MATERIA

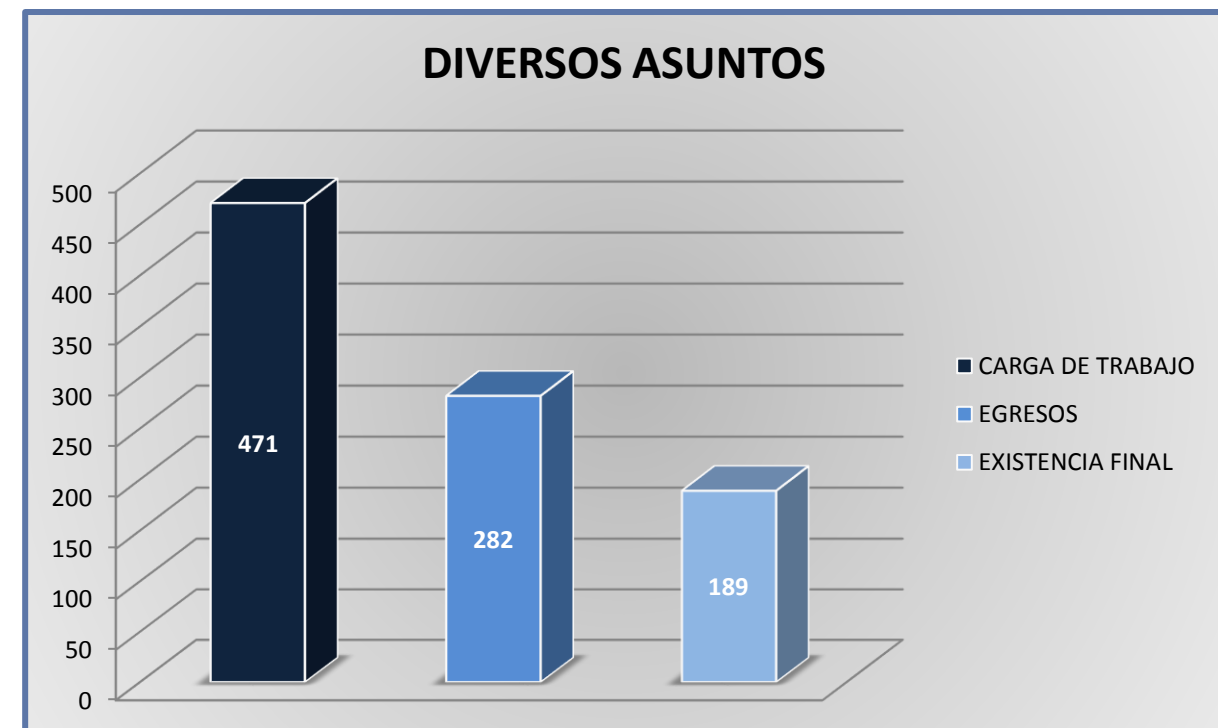
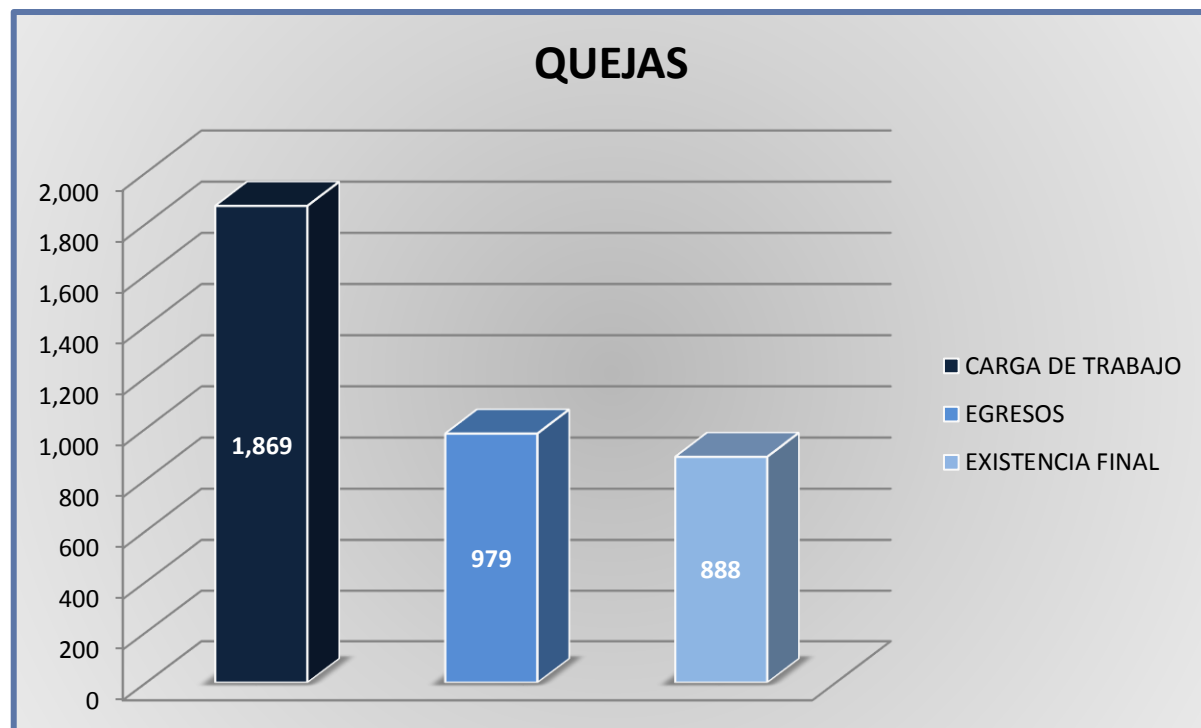
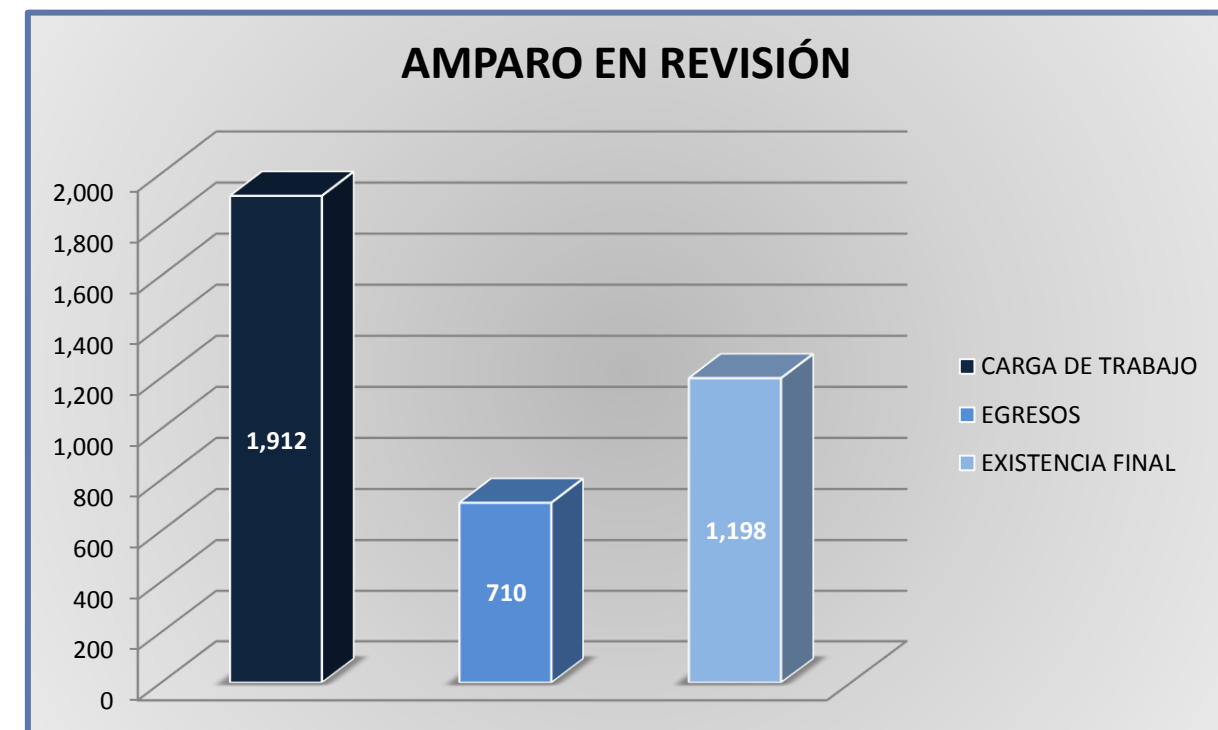
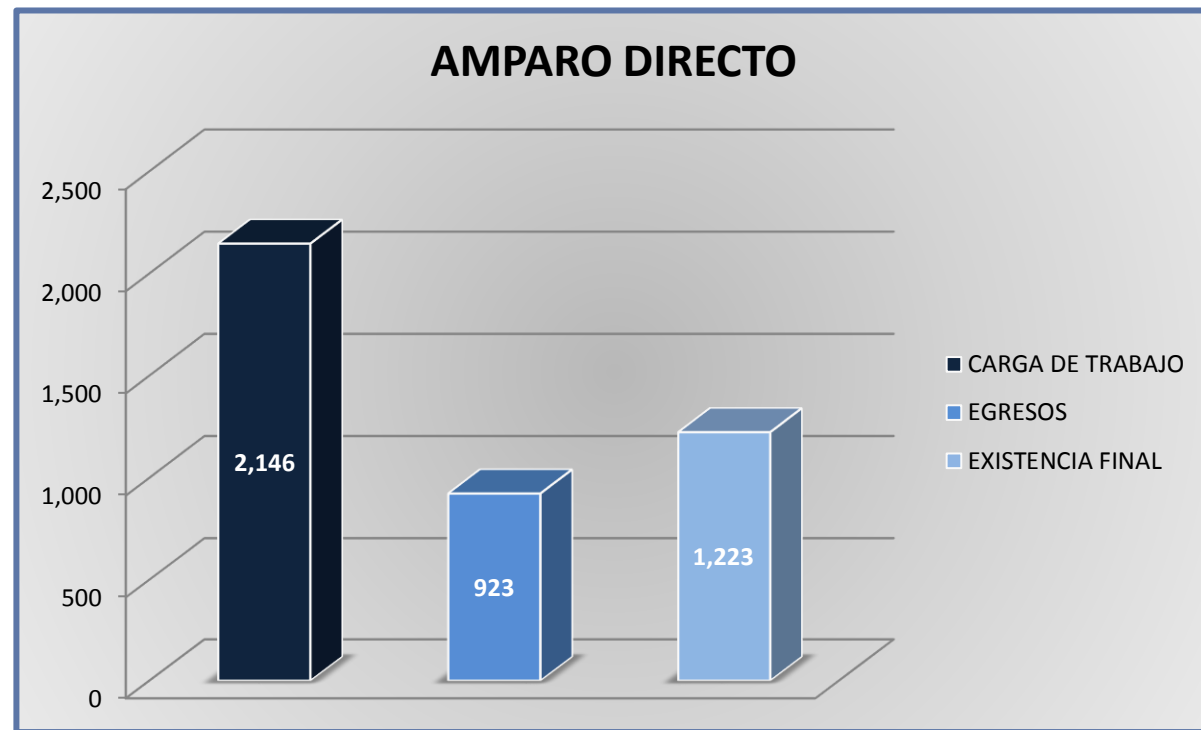
DEL 16 DE NOVIEMBRE DE 2020 AL 15 DE NOVIEMBRE DE 2021



**TRIBUNALES COLEGIADOS DE CIRCUITO**

CARGA DE TRABAJO ATENDIDA POR TIPO DE ASUNTO

DEL 16 DE NOVIEMBRE DE 2020 AL 15 DE NOVIEMBRE DE 2021



### TRIBUNALES COLEGIADOS DE CIRCUITO

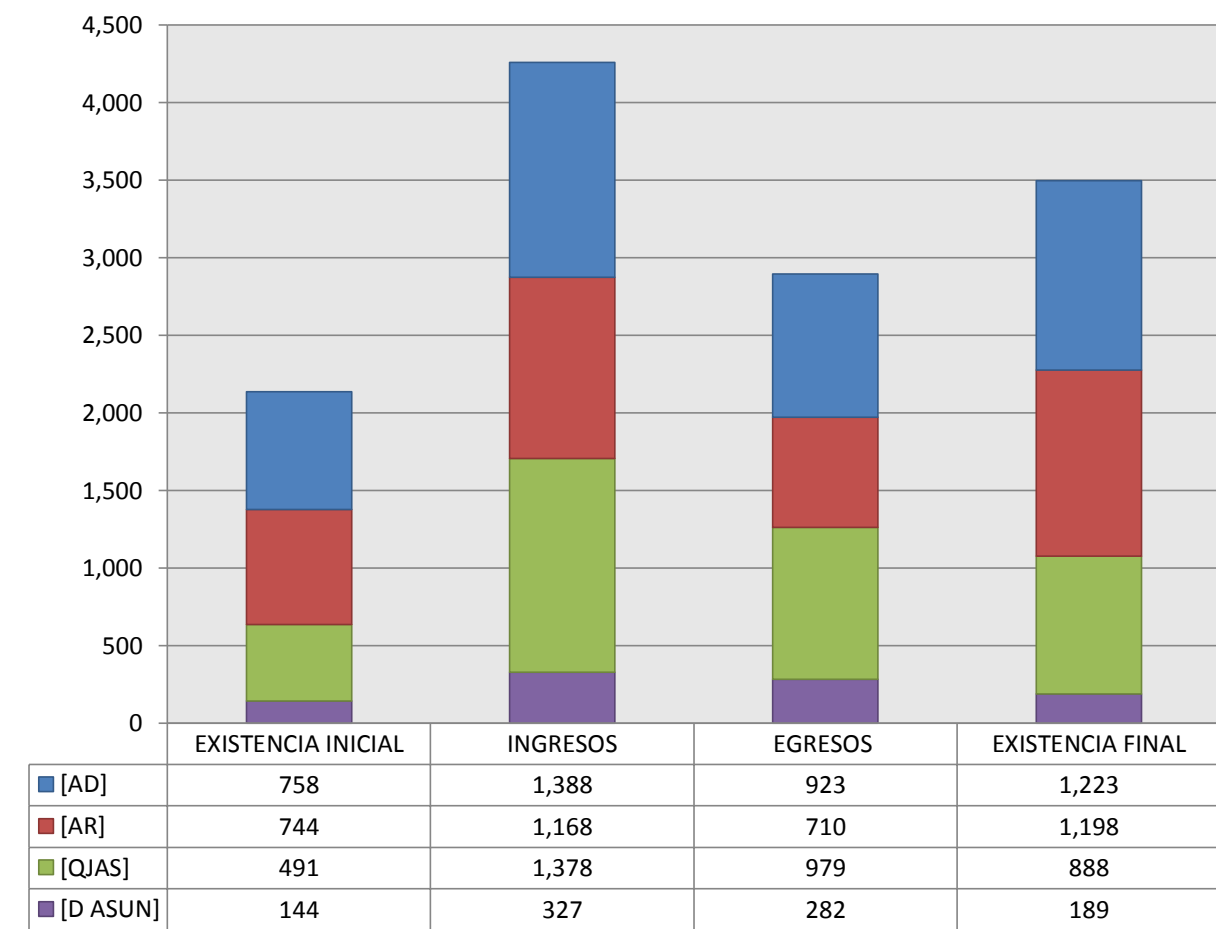
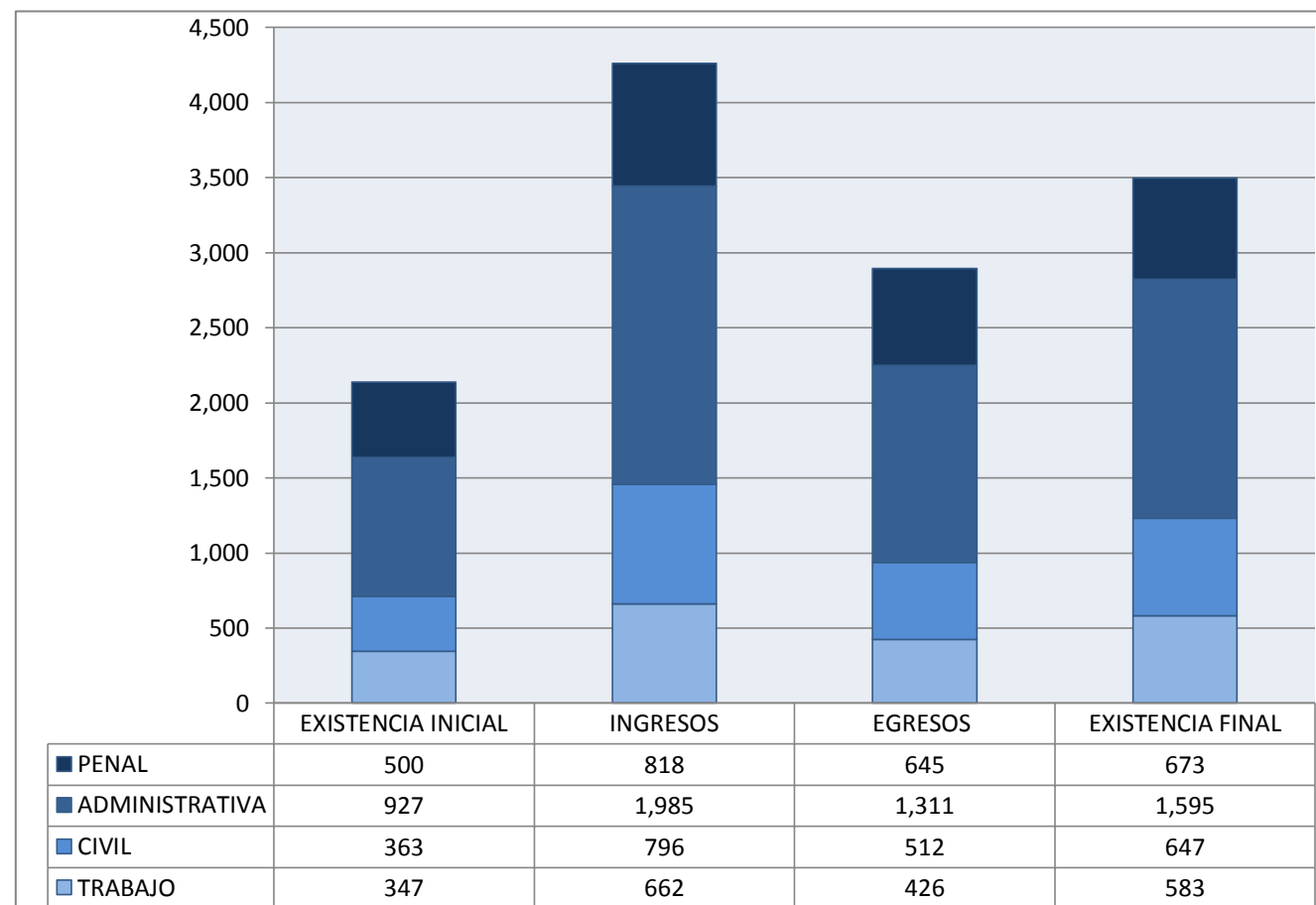
MOVIMIENTO ESTADÍSTICO DEL TOTAL DE ASUNTOS POR MATERIA Y RUBRO

DEL 16 DE NOVIEMBRE DE 2020 AL 15 DE NOVIEMBRE DE 2021

	PENAL				ADMINISTRATIVA				CIVIL				TRABAJO				TOTAL			
	EXISTENCIA INICIAL	INGRESOS	EGRESOS	EXISTENCIA FINAL	EXISTENCIA INICIAL	INGRESOS	EGRESOS	EXISTENCIA FINAL	EXISTENCIA INICIAL	INGRESOS	EGRESOS	EXISTENCIA FINAL	EXISTENCIA INICIAL	INGRESOS	EGRESOS	EXISTENCIA FINAL	EXISTENCIA INICIAL	INGRESOS	EGRESOS	EXISTENCIA FINAL
AMPARO DIRECTO [AD]	94	112	86	120	181	421	260	342	242	523	329	436	241	332	248	325	758	1,388	923	1,223
AMPARO EN REVISIÓN [AR]	205	325	238	292	439	575	326	684	70	136	96	110	30	132	50	112	744	1,168	710	1,198
QUEJAS [QJAS]	153	286	245	194	252	849	588	511	45	119	74	90	41	124	72	93	491	1,378	979	888
DIVERSOS ASUNTOS [D ASUN]	48	95	76	67	55	140	137	58	6	18	13	11	35	74	56	53	144	327	282	189
<b>TOTAL</b>	<b>500</b>	<b>818</b>	<b>645</b>	<b>673</b>	<b>927</b>	<b>1,985</b>	<b>1,311</b>	<b>1,595</b>	<b>363</b>	<b>796</b>	<b>512</b>	<b>647</b>	<b>347</b>	<b>662</b>	<b>426</b>	<b>583</b>	<b>2,137</b>	<b>4,261</b>	<b>2,894</b>	<b>3,498</b>

MATERIA

TIPO DE ASUNTO



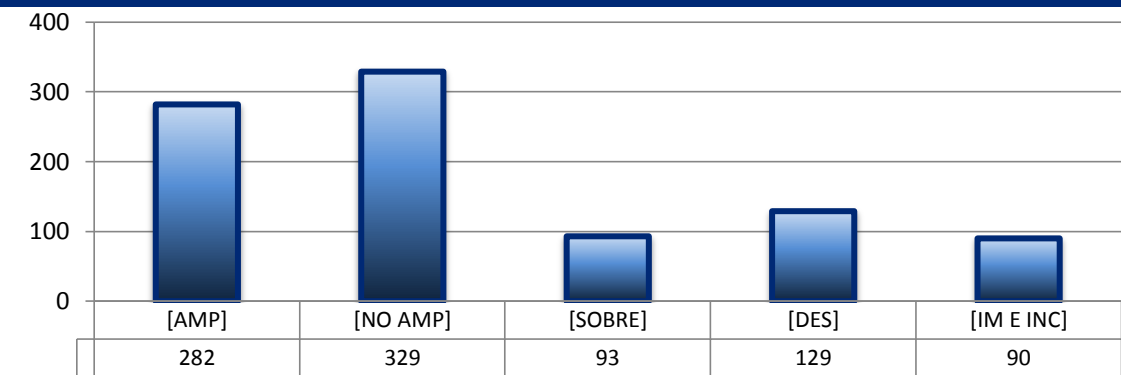
### TRIBUNALES COLEGIADOS DE CIRCUITO

SENTIDO DE LAS SENTENCIAS Y RESOLUCIONES QUE PUSIERON FIN AL JUICIO O RECURSO

DEL 16 DE NOVIEMBRE DE 2020 AL 15 DE NOVIEMBRE DE 2021

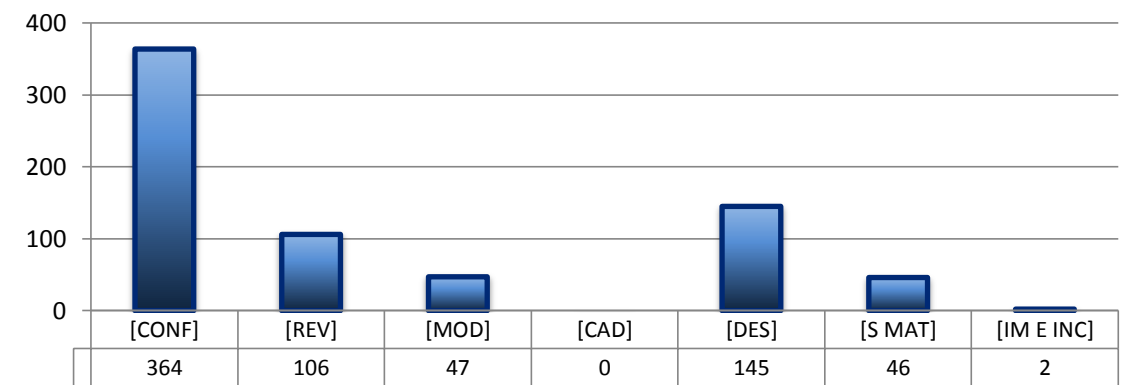
#### AMPARO DIRECTO

		PENAL	ADMINISTRATIVA	CIVIL	TRABAJO	TOTAL
AMPARA	[AMP]	36	51	82	113	282
NO AMPARA	[NO AMP]	18	82	131	98	329
SOBRESEE	[SOBRE]	8	34	26	25	93
DESECHAMIENTO	[DES]	13	77	30	9	129
IMPEDIMENTO E INCOMPETENCIA	[IM E INC]	11	16	60	3	90
<b>TOTAL</b>		<b>86</b>	<b>260</b>	<b>329</b>	<b>248</b>	<b>923</b>



#### AMPARO EN REVISIÓN

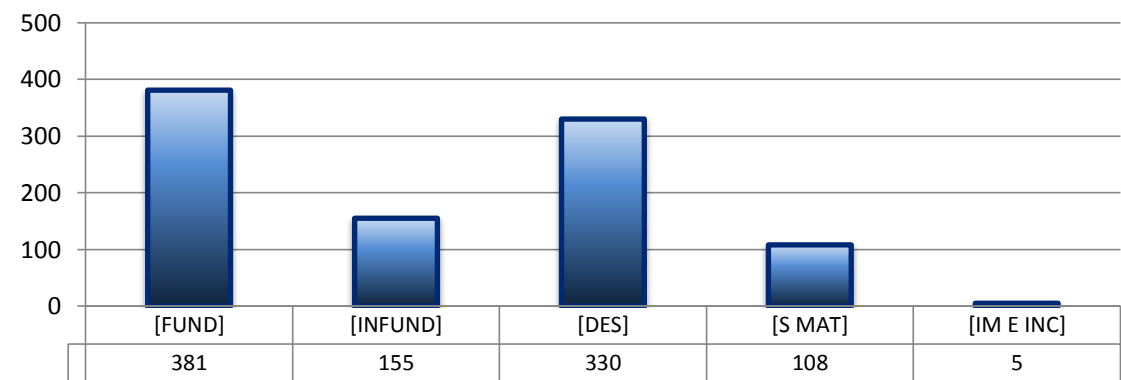
		PENAL	ADMINISTRATIVA	CIVIL	TRABAJO	TOTAL
CONFIRMA	[CONF]	121	163	58	22	364
REVOCA	[REV]	46	35	16	9	106
MODIFICA	[MOD]	21	18	3	5	47
CADUCIDAD	[CAD]	0	0	0	0	0
DESECHAMIENTO	[DES]	40	79	13	13	145
SIN MATERIA	[S MAT]	10	29	6	1	46
IMPEDIMENTO E INCOMPETENCIA	[IM E INC]	0	2	0	0	2
<b>TOTAL</b>		<b>238</b>	<b>326</b>	<b>96</b>	<b>50</b>	<b>710</b>



#### QUEJAS

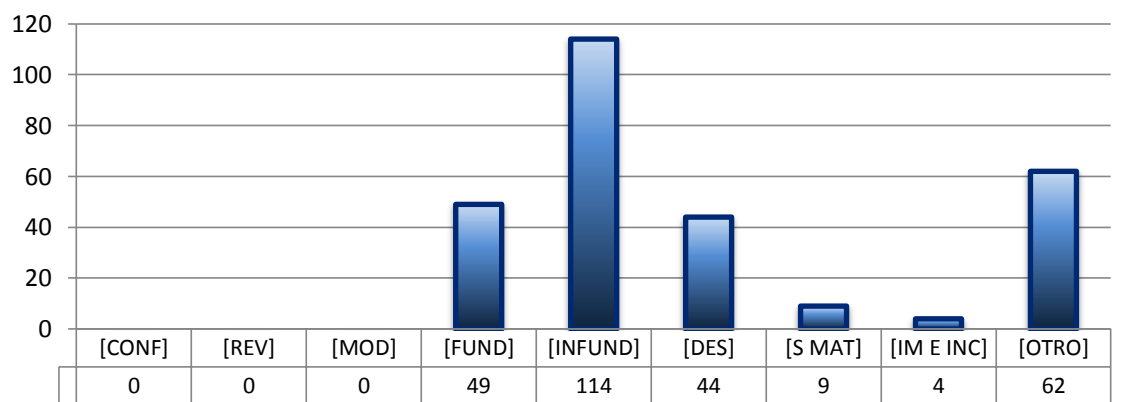
78                      84                      90

		PENAL	ADMINISTRATIVA	CIVIL	TRABAJO	TOTAL
FUNDADA	[FUND]	125	212	26	18	381
INFUNDADA	[INFUND]	60	60	21	14	155
DESECHAMIENTO	[DES]	30	268	13	19	330
SIN MATERIA	[S MAT]	29	44	14	21	108
IMPEDIMENTO E INCOMPETENCIA	[IM E INC]	1	4	0	0	5
<b>TOTAL</b>		<b>245</b>	<b>588</b>	<b>74</b>	<b>72</b>	<b>979</b>



#### DIVERSOS ASUNTOS\*

		PENAL	ADMINISTRATIVA	CIVIL	TRABAJO	TOTAL
CONFIRMA	[CONF]	0	0	0	0	0
REVOCA	[REV]	0	0	0	0	0
MODIFICA	[MOD]	0	0	0	0	0
FUNDADA	[FUND]	15	21	3	10	49
INFUNDADA	[INFUND]	26	74	3	11	114
DESECHAMIENTO	[DES]	2	27	2	13	44
SIN MATERIA	[S MAT]	0	6	0	3	9
IMPEDIMENTO E INCOMPETENCIA	[IM E INC]	0	4	0	0	4
OTROS	[OTRO]	33	5	5	19	62
<b>TOTAL</b>		<b>76</b>	<b>137</b>	<b>13</b>	<b>56</b>	<b>282</b>

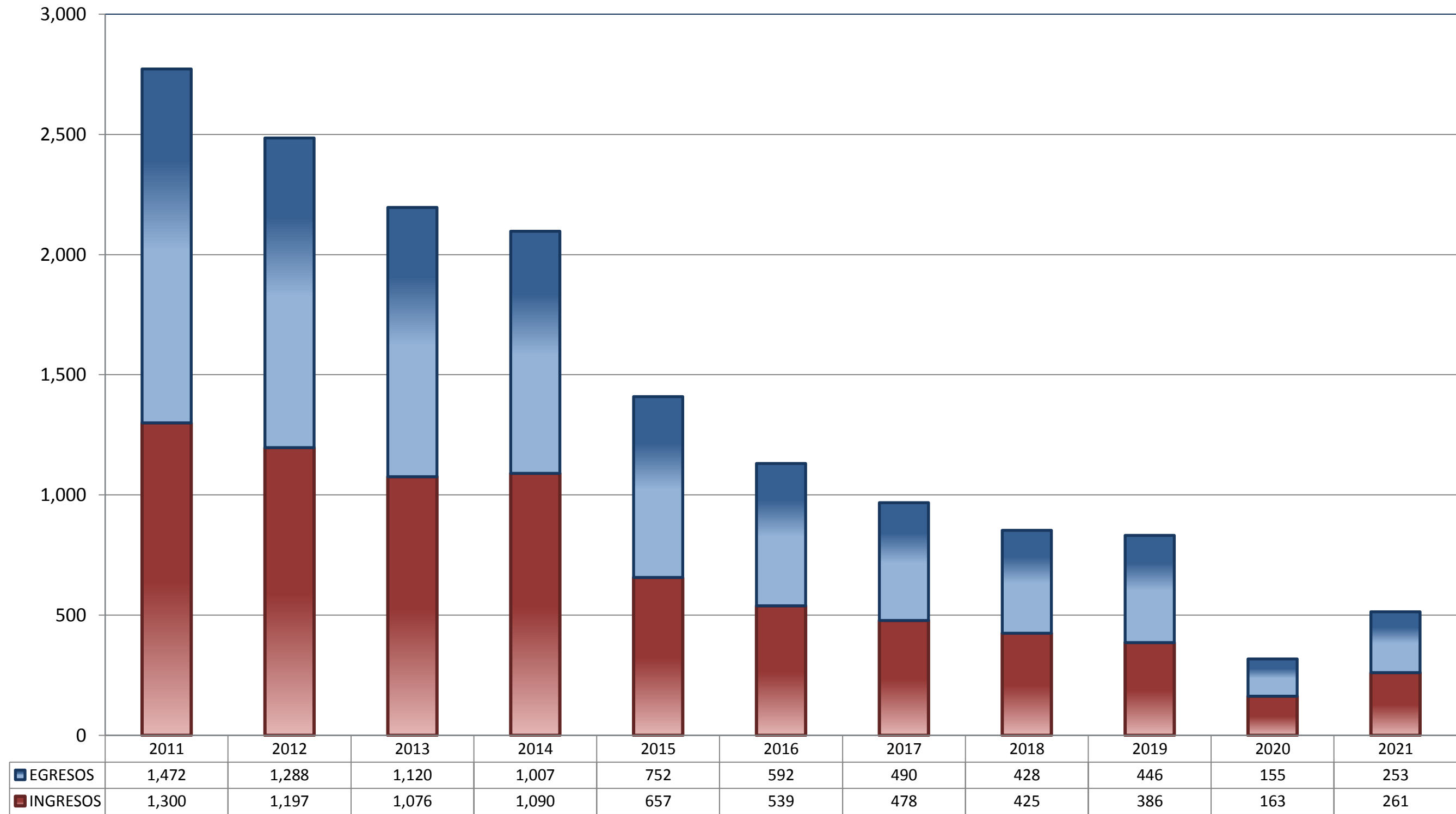


\* Revisión fiscal, conflictos competenciales, impedimento, incidentes de inejecución, inconformidades, reclamaciones, reconocimiento de inocencia repetición del acto reclamado, revisión contenciosa administrativa y conflictos de acumulación.

**TRIBUNALES UNITARIOS DE CIRCUITO**

TOTAL DE INGRESOS Y EGRESOS

PERIODO ESTADÍSTICO 2011 - 2021



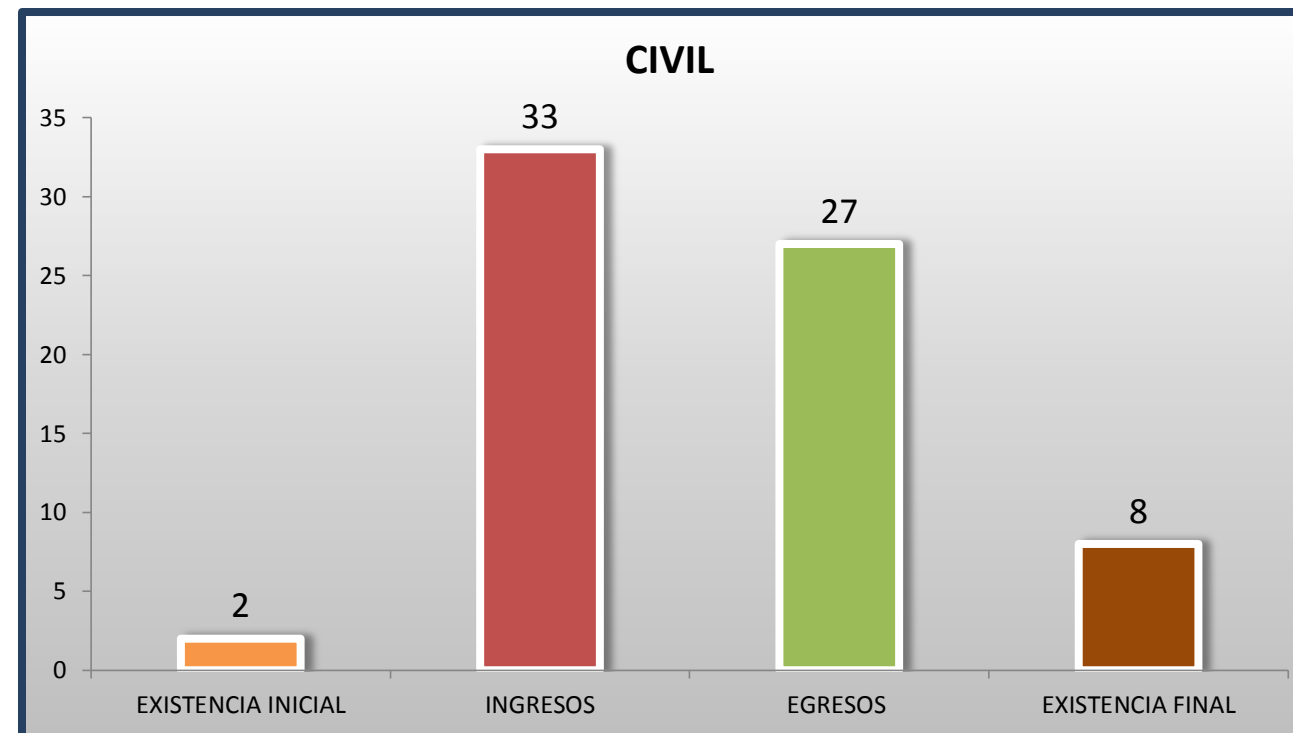
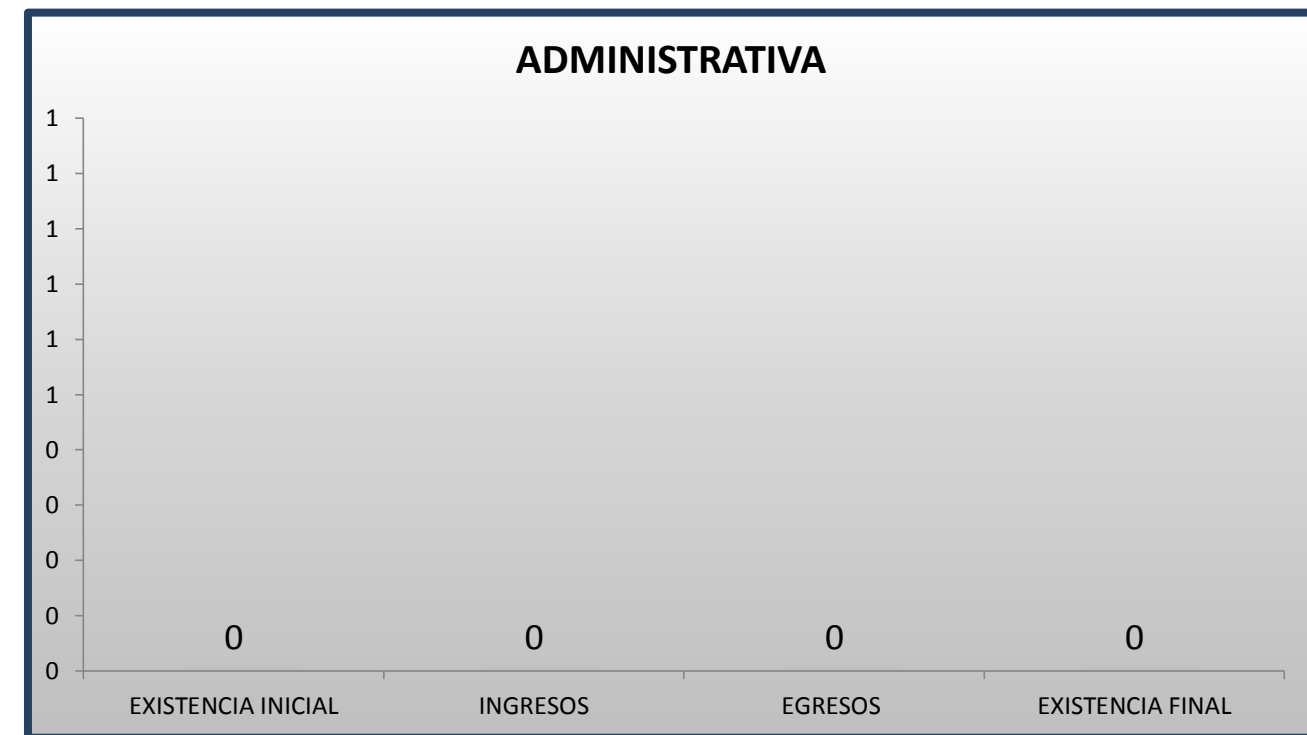
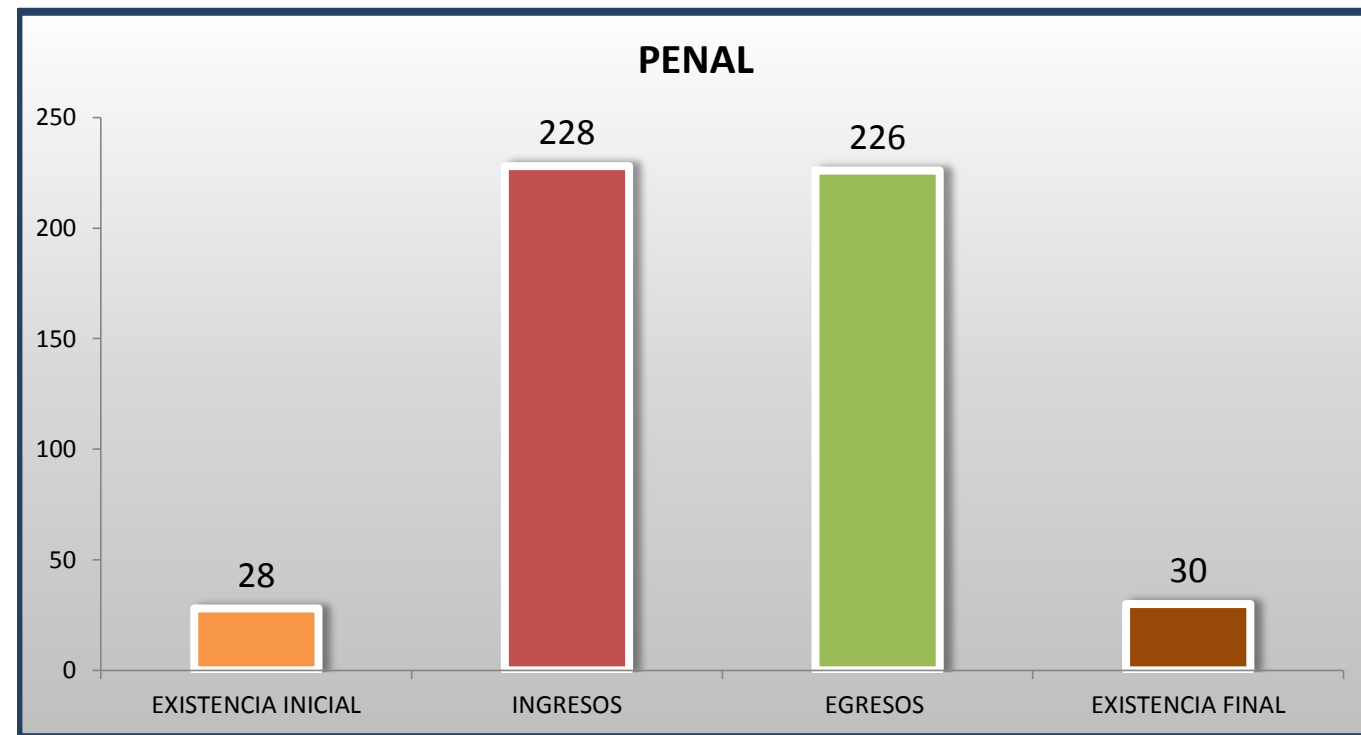
■ INGRESOS ■ EGRESOS



### TRIBUNALES UNITARIOS DE CIRCUITO

MOVIMIENTO ESTADÍSTICO DEL TOTAL DE ASUNTOS POR MATERIA

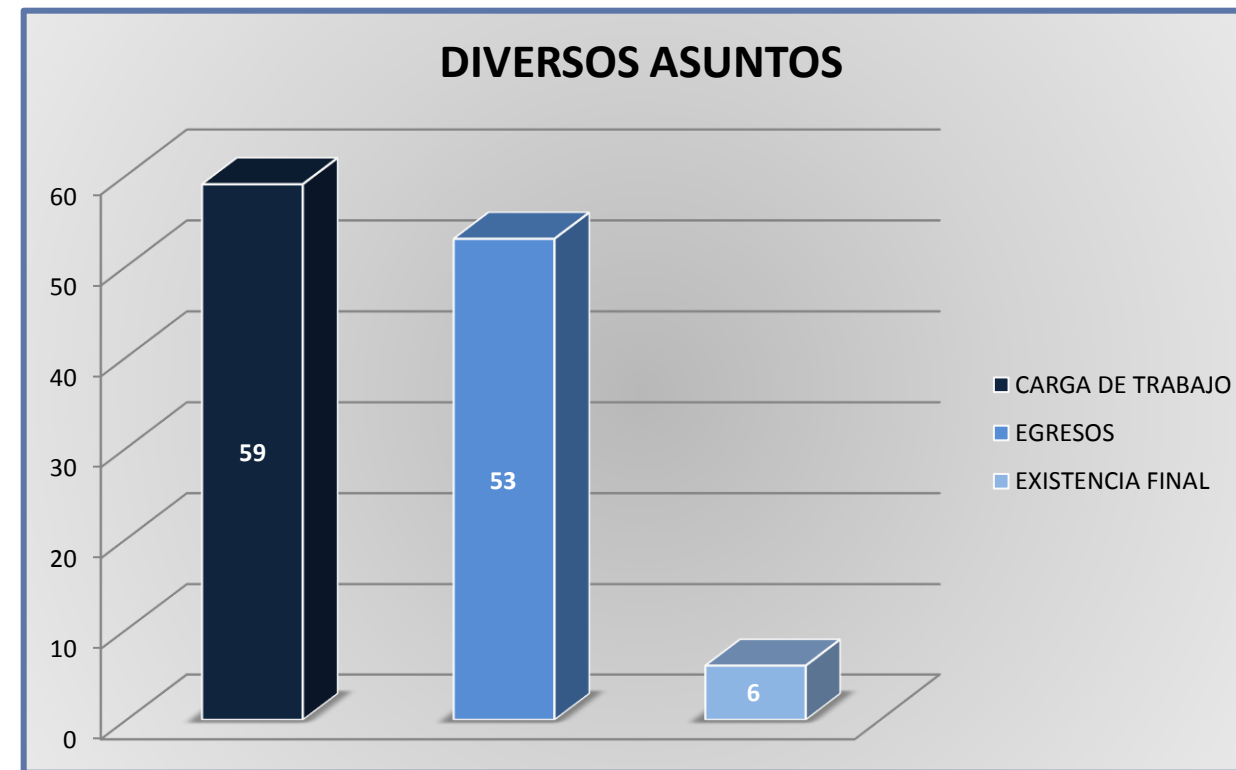
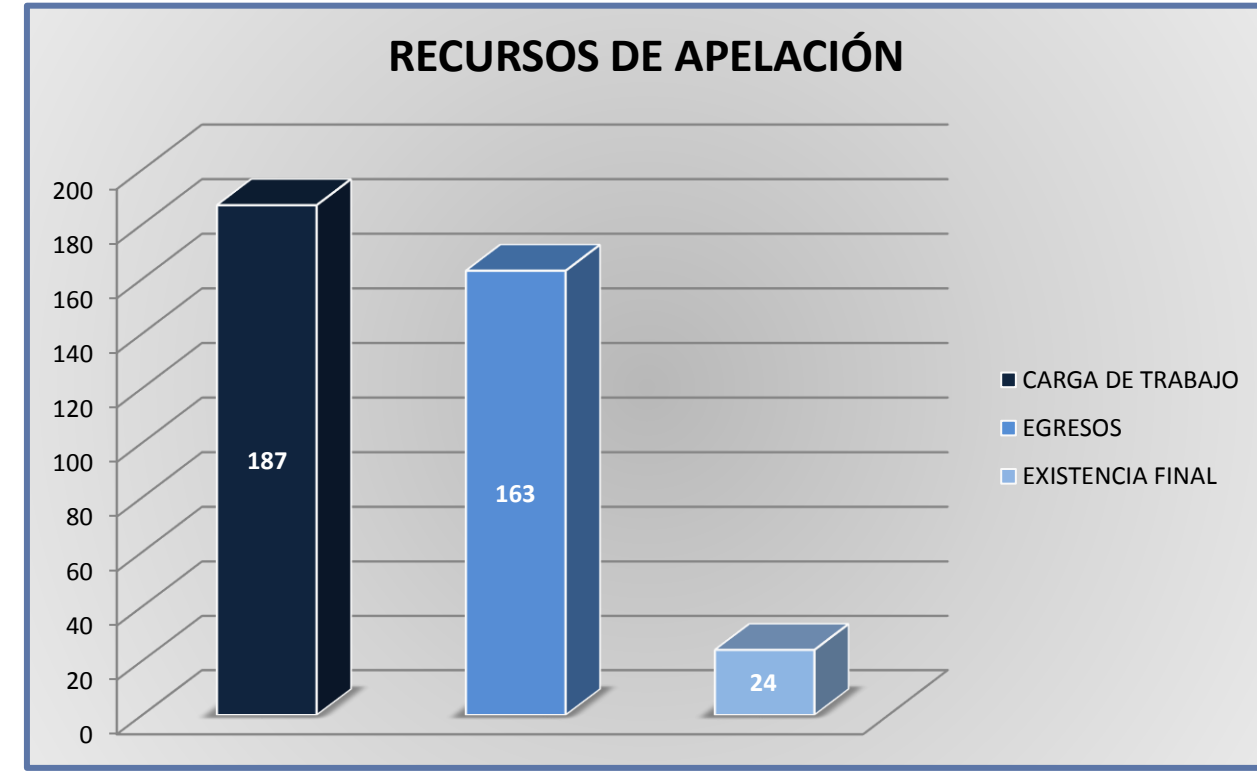
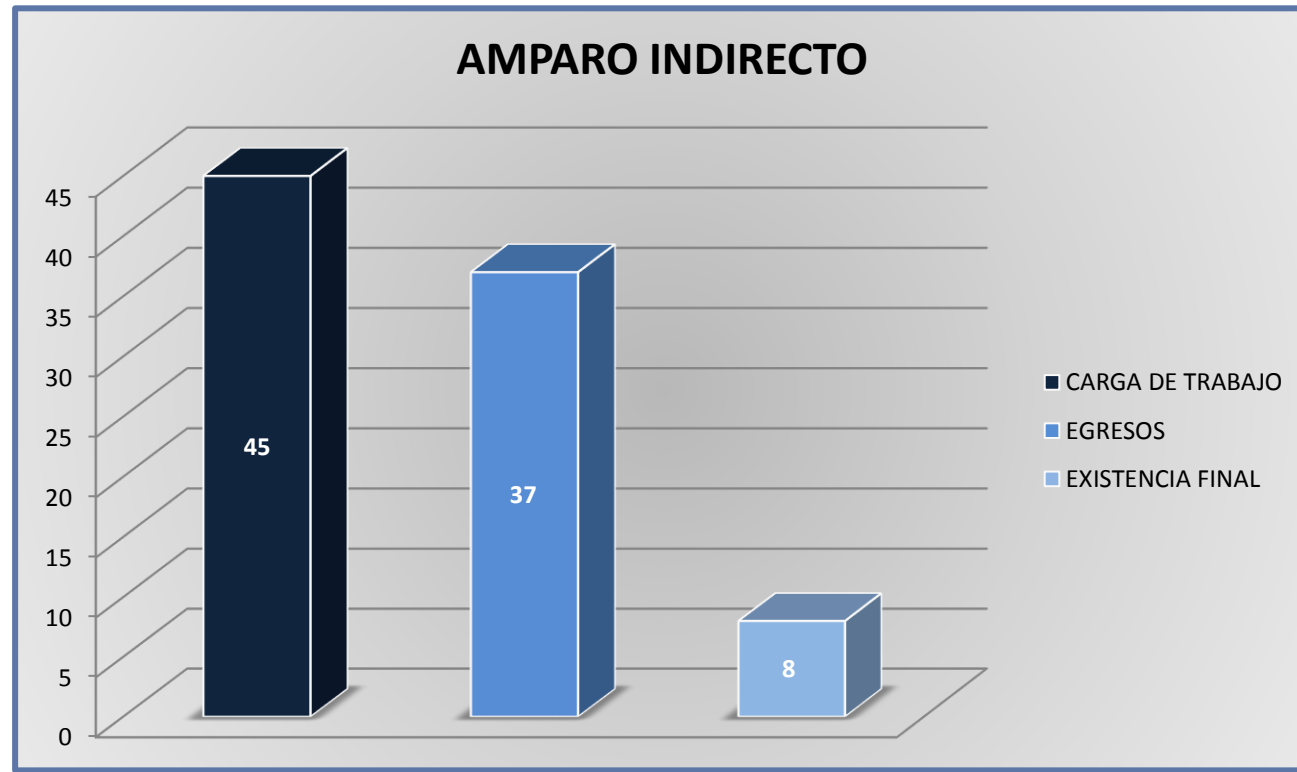
DEL 16 DE NOVIEMBRE DE 2020 AL 15 DE NOVIEMBRE DE 2021



### TRIBUNALES UNITARIOS DE CIRCUITO

CARGA DE TRABAJO ATENDIDA POR TIPO DE ASUNTO

DEL 16 DE NOVIEMBRE DE 2020 AL 15 DE NOVIEMBRE DE 2021



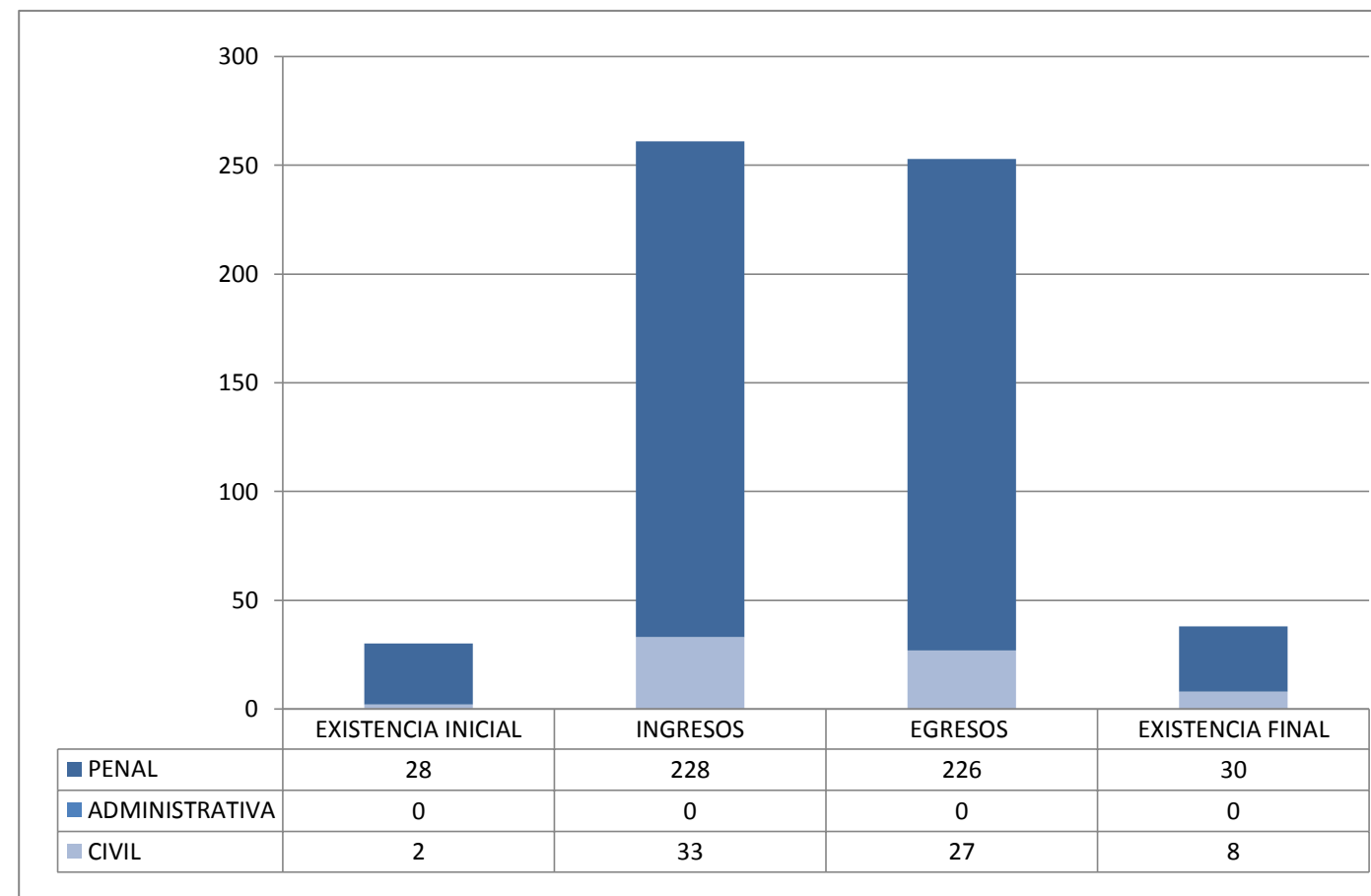
### TRIBUNALES UNITARIOS DE CIRCUITO

MOVIMIENTO ESTADÍSTICO DEL TOTAL DE ASUNTOS POR MATERIA Y RUBRO

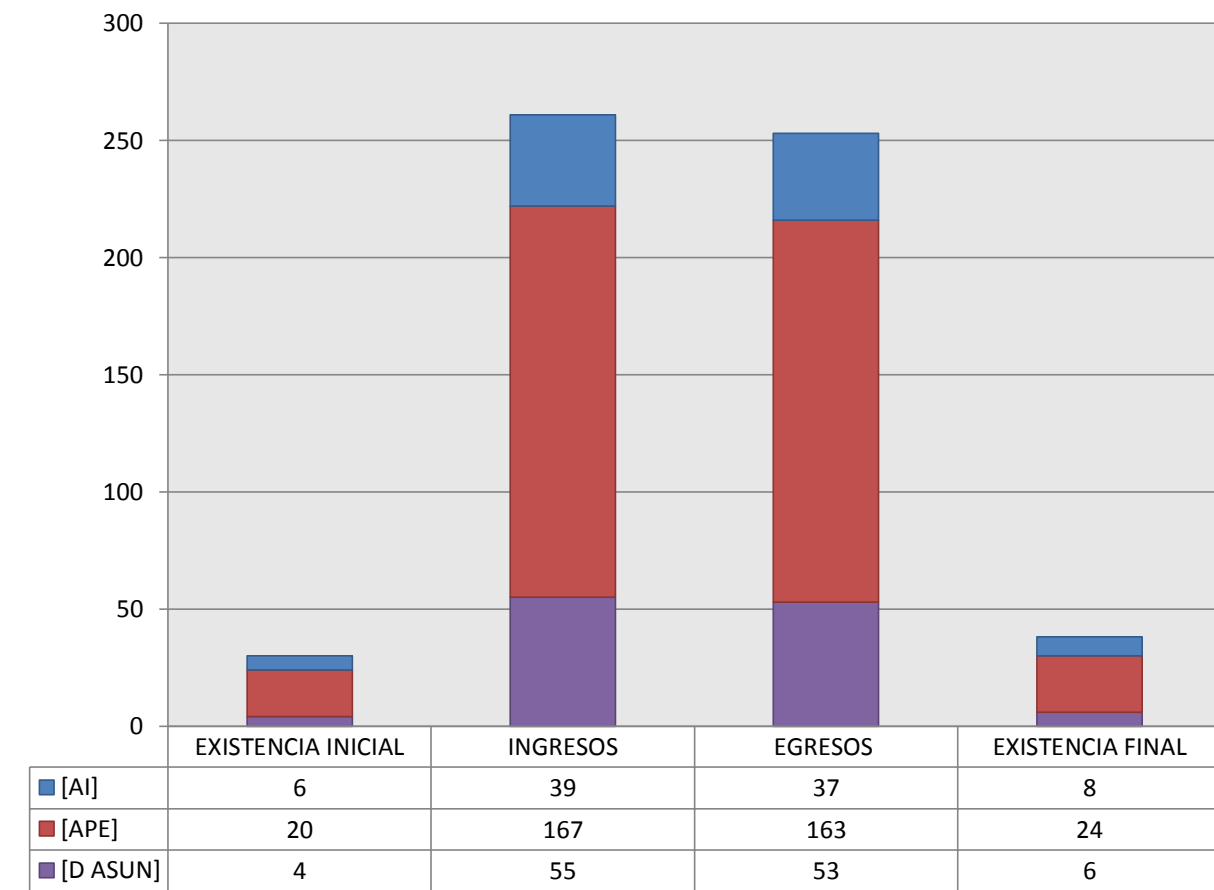
DEL 16 DE NOVIEMBRE DE 2020 AL 15 DE NOVIEMBRE DE 2021

		PENAL				ADMINISTRATIVA				CIVIL				TOTAL			
		EXISTENCIA INICIAL	INGRESOS	EGRESOS	EXISTENCIA FINAL	EXISTENCIA INICIAL	INGRESOS	EGRESOS	EXISTENCIA FINAL	EXISTENCIA INICIAL	INGRESOS	EGRESOS	EXISTENCIA FINAL	EXISTENCIA INICIAL	INGRESOS	EGRESOS	EXISTENCIA FINAL
AMPARO INDIRECTO	[AI]	5	36	35	6	0	0	0	0	1	3	2	2	6	39	37	8
RECURSO DE APELACIÓN	[APE]	19	146	145	20	0	0	0	0	1	21	18	4	20	167	163	24
DIVERSOS ASUNTOS (1)	[D ASUN]	4	46	46	4	0	0	0	0	0	9	7	2	4	55	53	6
<b>TOTAL</b>		<b>28</b>	<b>228</b>	<b>226</b>	<b>30</b>	<b>0</b>	<b>0</b>	<b>0</b>	<b>0</b>	<b>2</b>	<b>33</b>	<b>27</b>	<b>8</b>	<b>30</b>	<b>261</b>	<b>253</b>	<b>38</b>

MATERIA



TIPO DE ASUNTO



(1) INCLUYE LOS RECURSOS DE DENEGADA APELACIÓN Y QUEJA, ASÍ COMO LOS IMPEDIMENTOS, CONFLICTOS COMPETENCIALES ENTRE JUECES, CONFLICTOS DE ACUMULACIÓN, OTRO Y RECONOCIMIENTO DE INOCENCIA Y ANULACIÓN DE SENTENCIA.

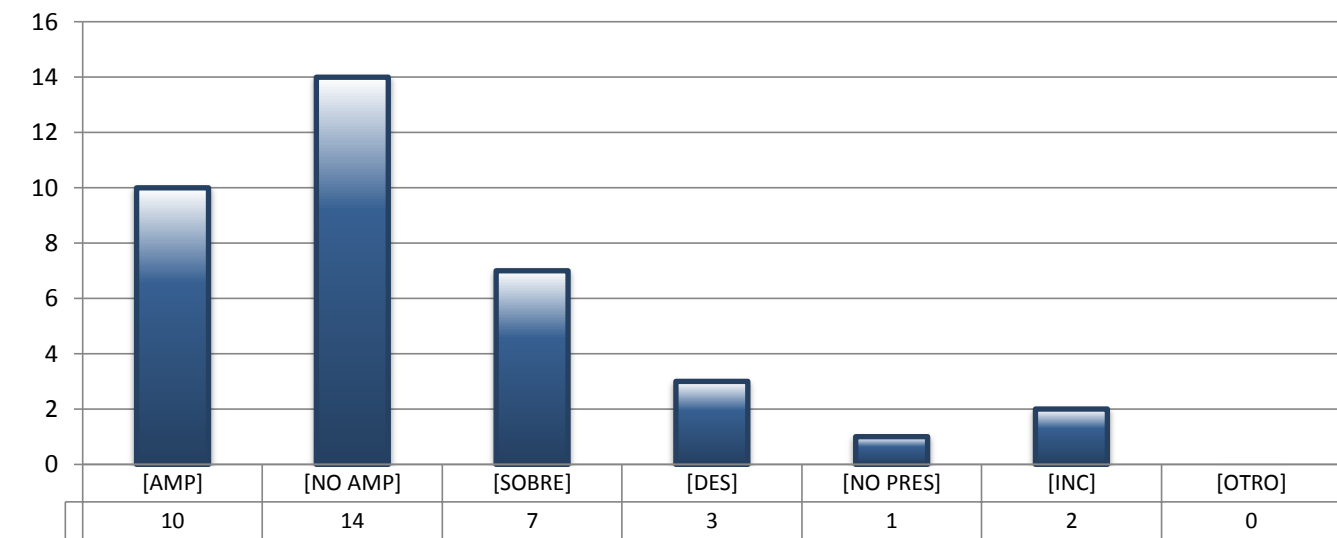
## TRIBUNALES UNITARIOS DE CIRCUITO

SENTIDO DE LAS SENTENCIAS Y RESOLUCIONES QUE PUSIERON FIN AL JUICIO O PROCEDIMIENTO

DEL 16 DE NOVIEMBRE DE 2020 AL 15 DE NOVIEMBRE DE 2021

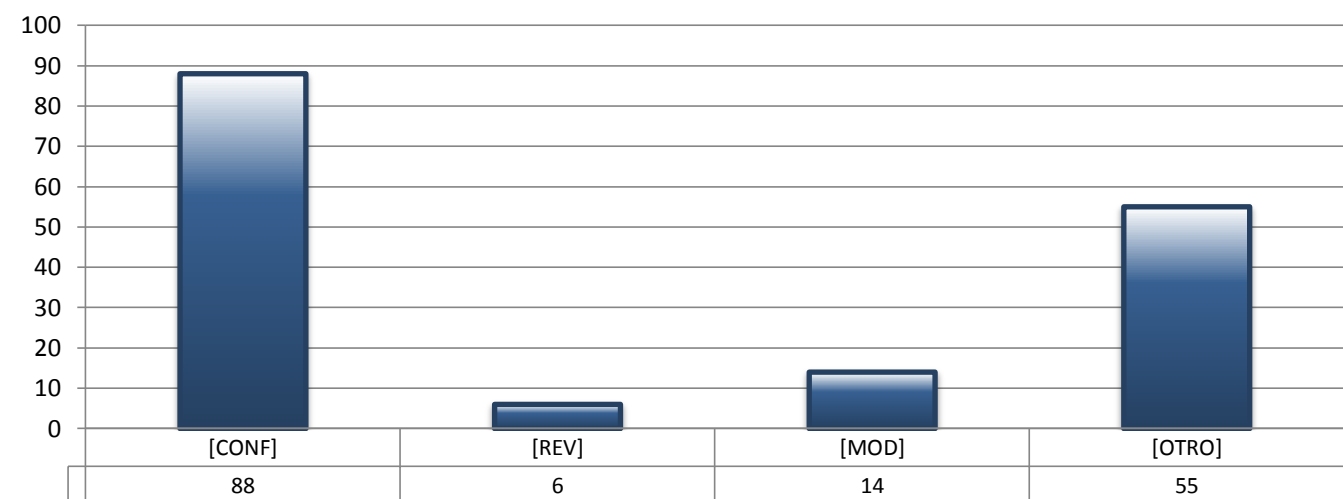
## AMPARO INDIRECTO

		PENAL	ADMINISTRATIVA	CIVIL	TOTAL
AMPARA	[AMP]	10	0	0	10
NO AMPARA	[NO AMP]	13	0	1	14
SOBRESEE	[SOBRE]	6	0	1	7
DESECHAMIENTO	[DES]	3	0	0	3
NO PRESENTADA	[NO PRES]	1	0	0	1
INCOMPETENCIA	[INC]	2	0	0	2
OTROS	[OTRO]	0	0	0	0
<b>TOTAL</b>		<b>35</b>	<b>0</b>	<b>2</b>	<b>37</b>



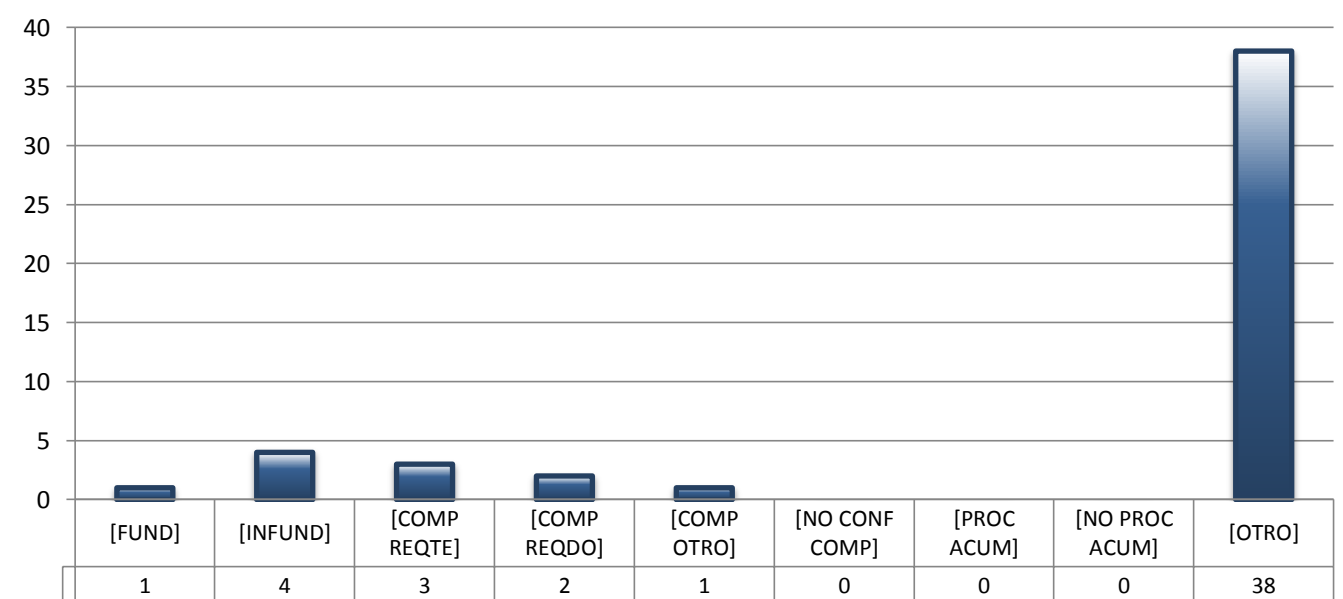
## RECURSOS DE APELACIÓN

		PENAL	ADMINISTRATIVA	CIVIL	TOTAL
CONFIRMA	[CONF]	80	0	8	88
REVOCA	[REV]	5	0	1	6
MODIFICA	[MOD]	13	0	1	14
OTROS	[OTRO]	47	0	8	55
<b>TOTAL</b>		<b>145</b>	<b>0</b>	<b>18</b>	<b>163</b>



## DIVERSOS ASUNTOS

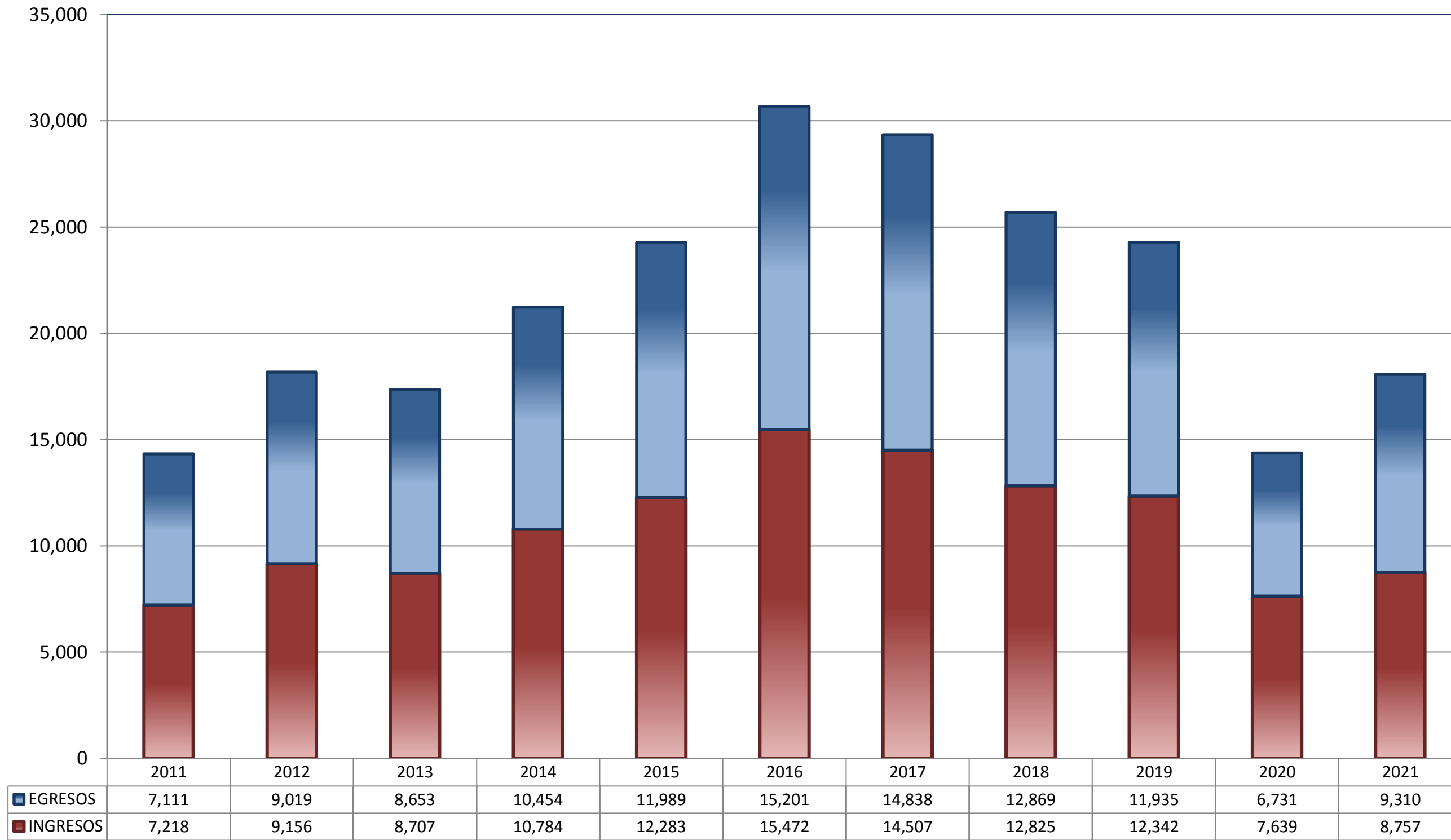
		PENAL	ADMINISTRATIVA	CIVIL	TOTAL
FUNDADA	[FUND]	0	0	1	1
INFUNDADA	[INFUND]	4	0	0	4
COMPETENTE REQUIRENTE	[COMP REQTE]	3	0	0	3
COMPETENTE REQUERIDO	[COMP REQDO]	2	0	0	2
COMPETENTE OTRO	[COMP OTRO]	1	0	0	1
DECLARA NO HAY CONFLICTO COMPETENCIAL	[NO CONF COMP]	0	0	0	0
PROCEDE ACUMULACIÓN	[PROC ACUM]	0	0	0	0
NO PROCEDE ACUMULACIÓN	[NO PROC ACUM]	0	0	0	0
OTRO	[OTRO]	32	0	6	38
<b>TOTAL</b>		<b>42</b>	<b>0</b>	<b>7</b>	<b>49</b>



**JUZGADOS DE DISTRITO**

TOTAL DE INGRESOS Y EGRESOS

PERIODO ESTADÍSTICO 2011 - 2021

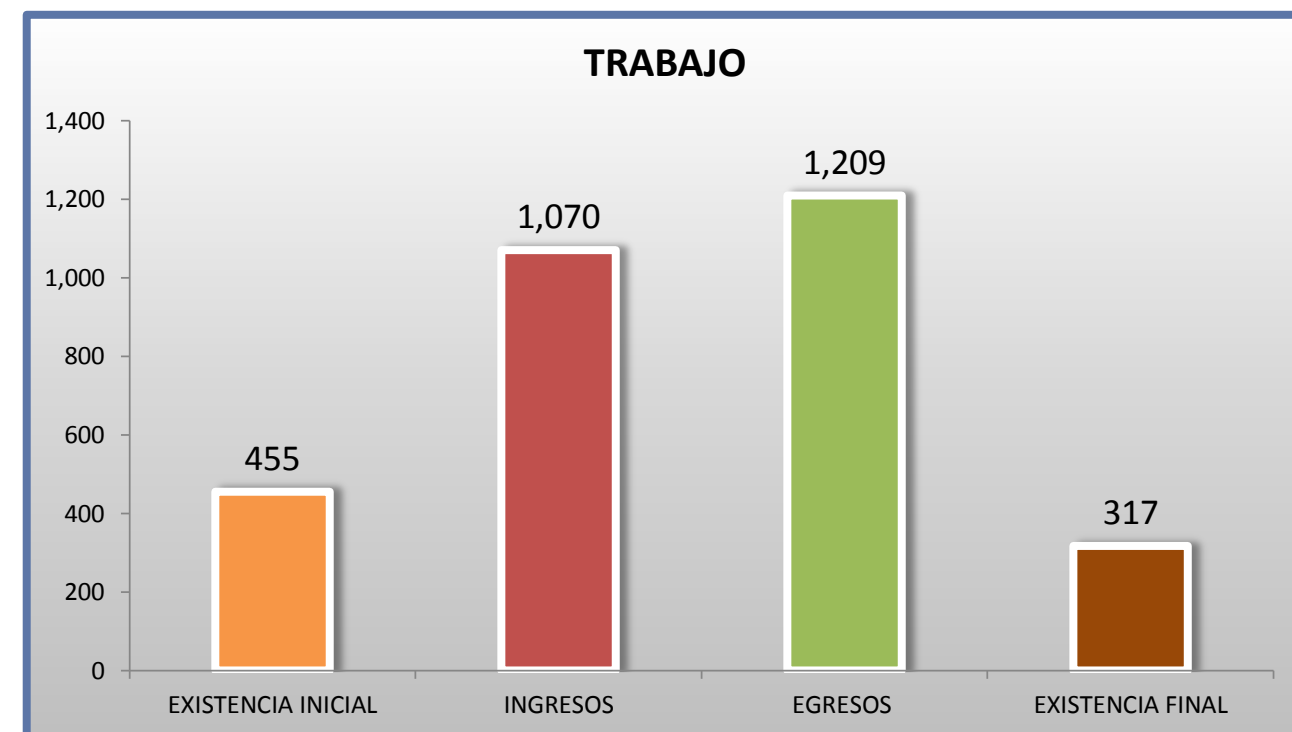
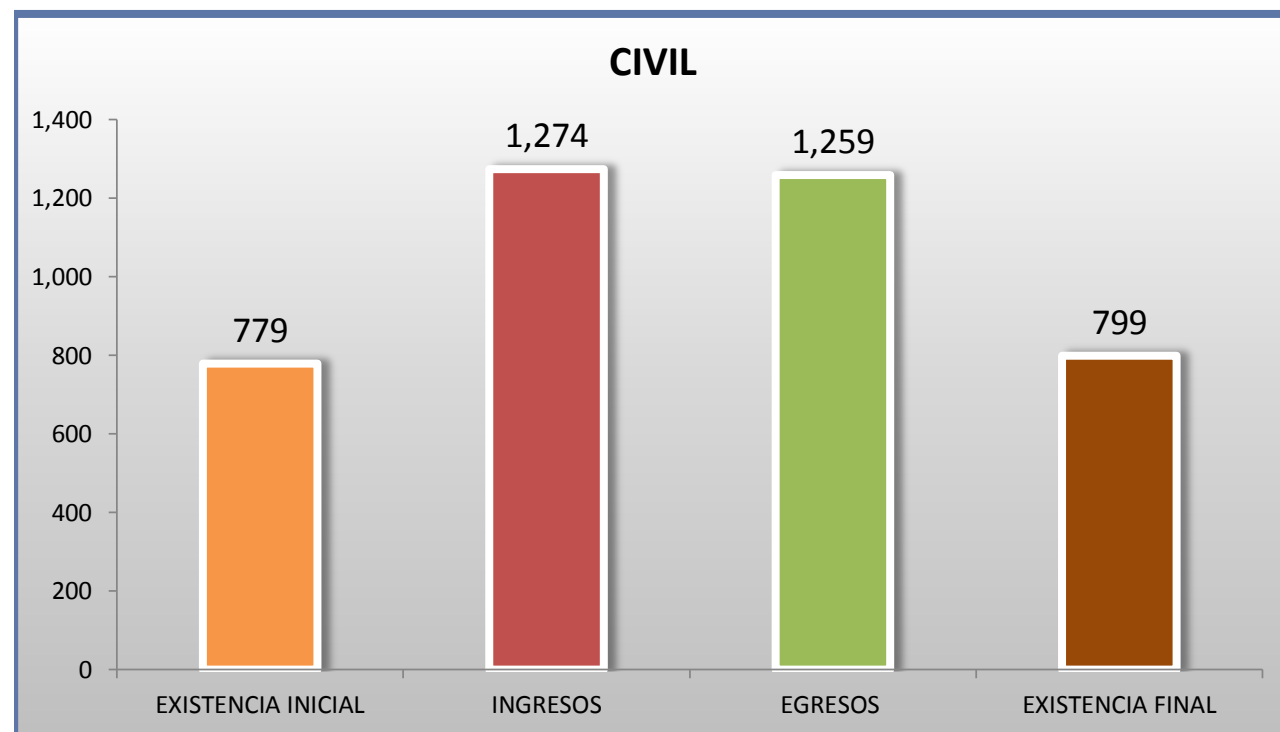
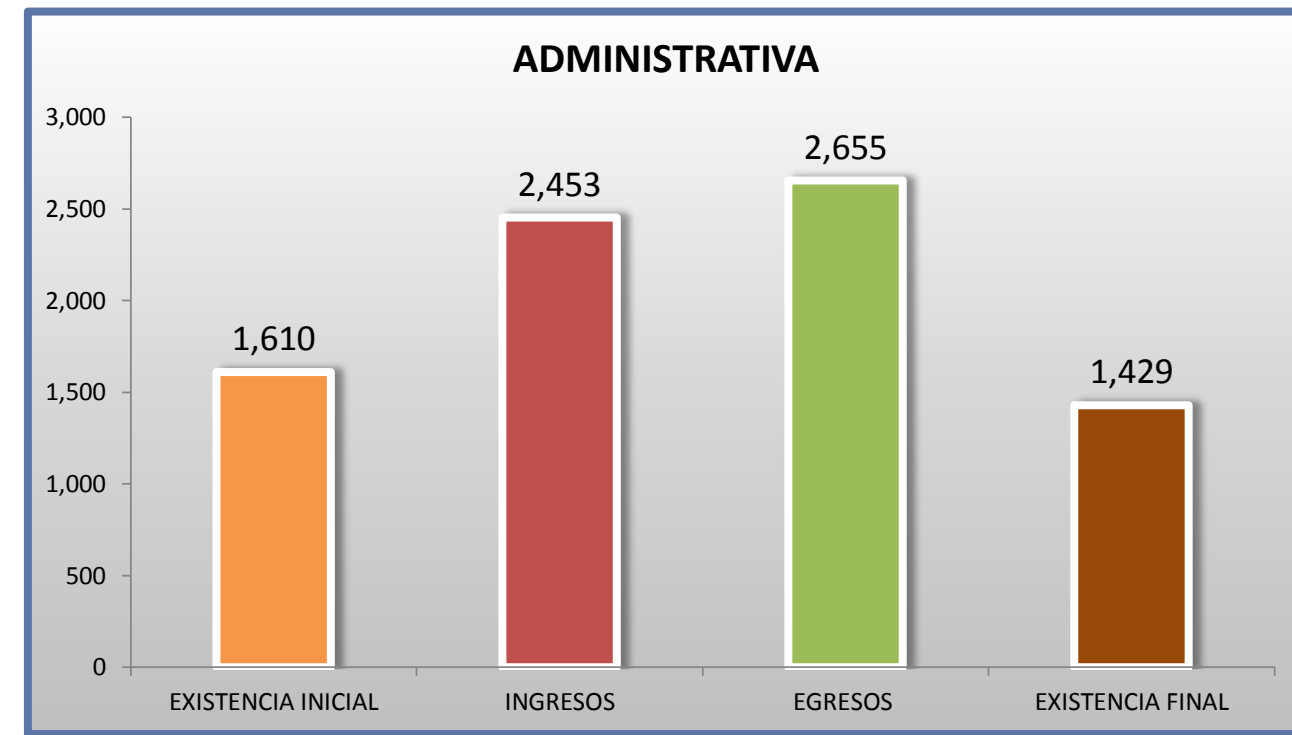
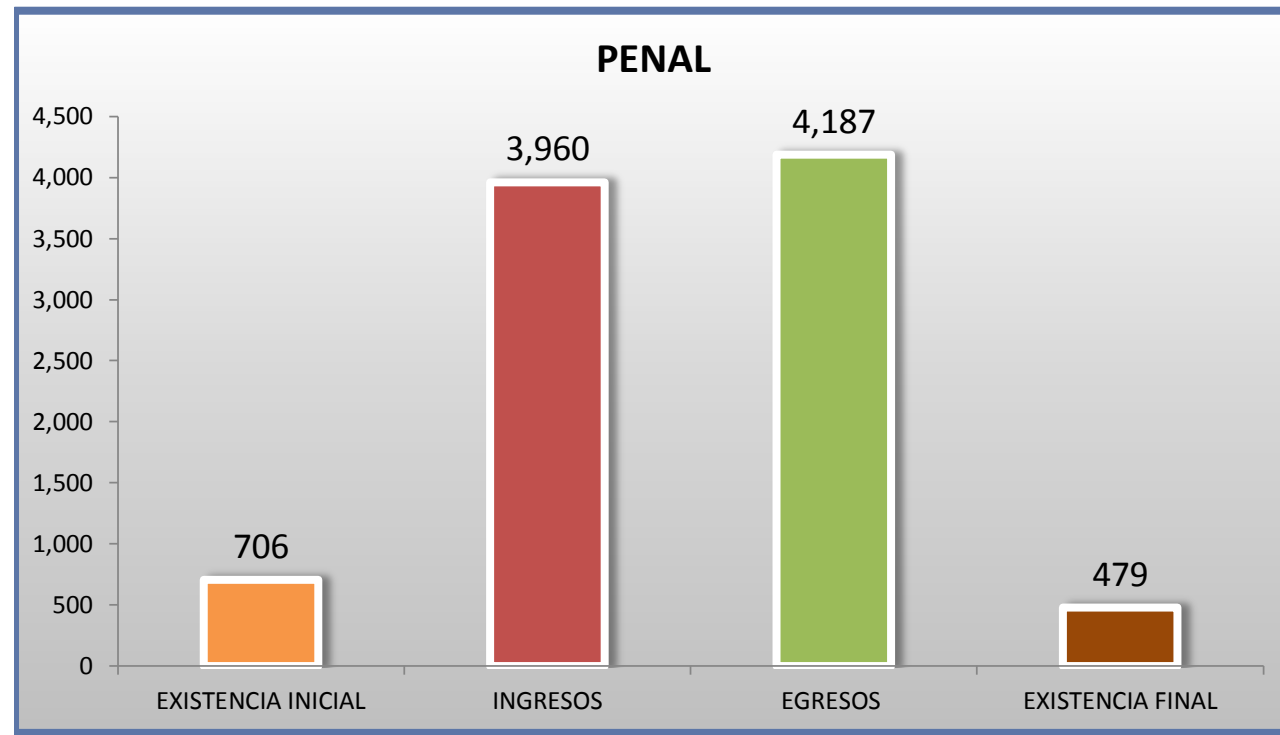


■ INGRESOS ■ EGRESOS

**JUZGADOS DE DISTRITO**

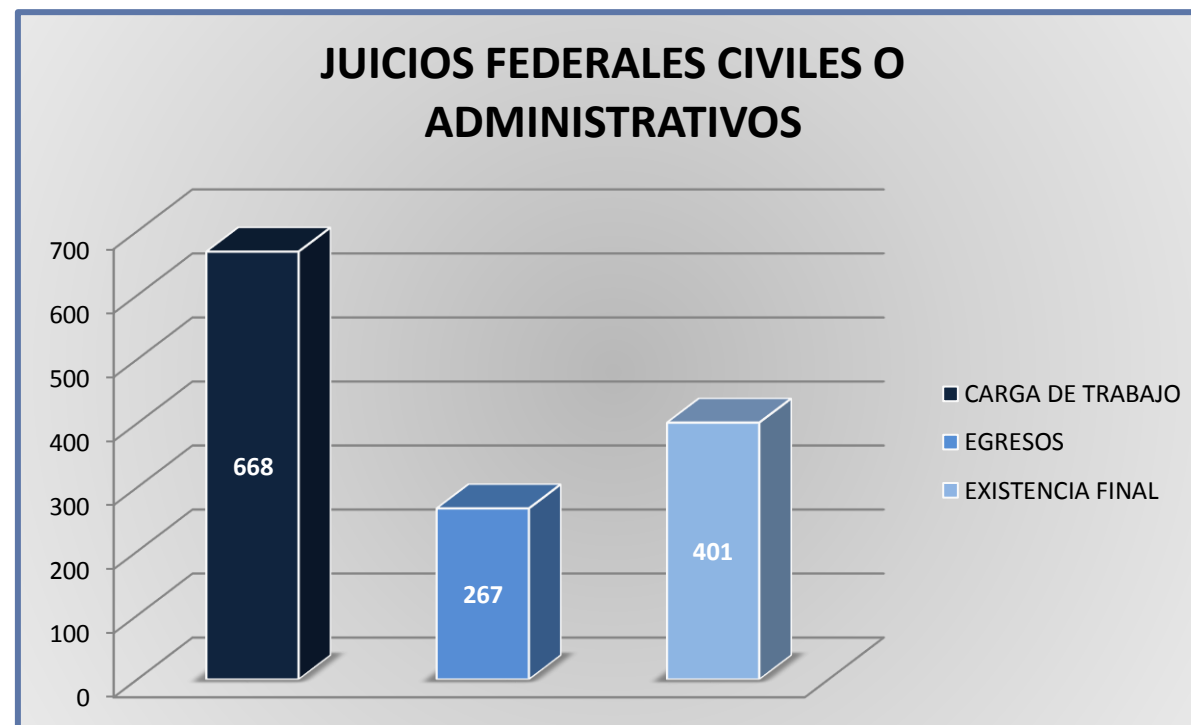
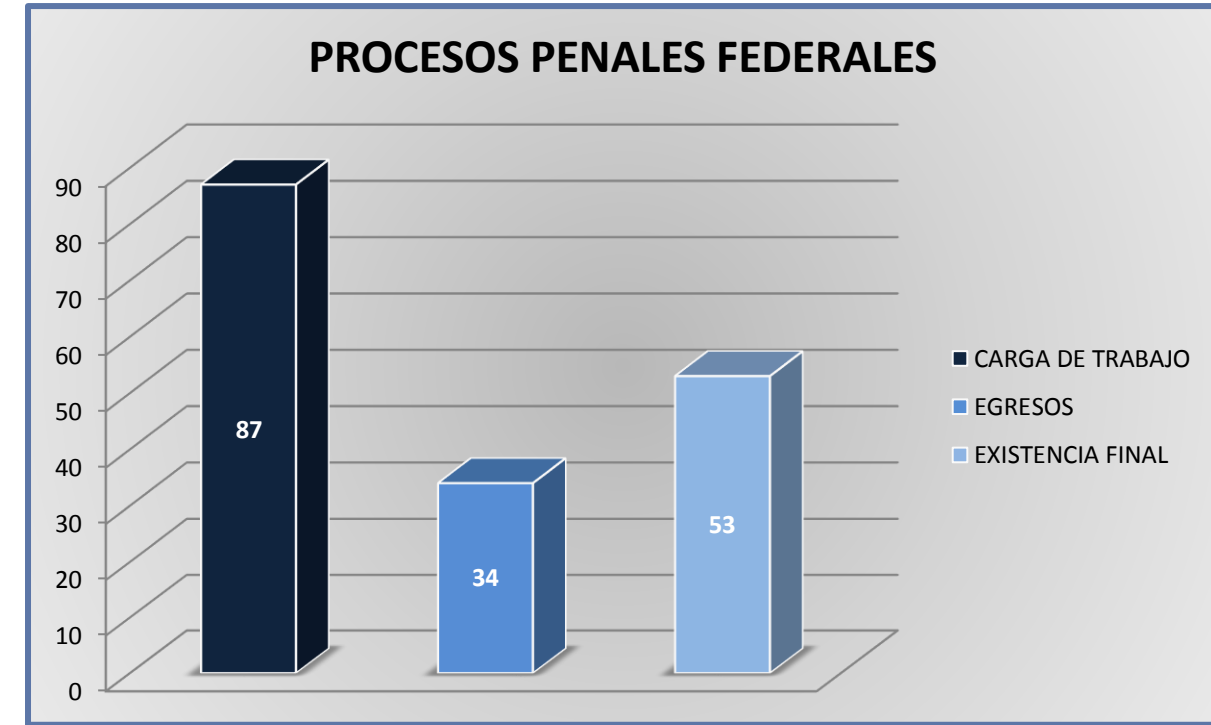
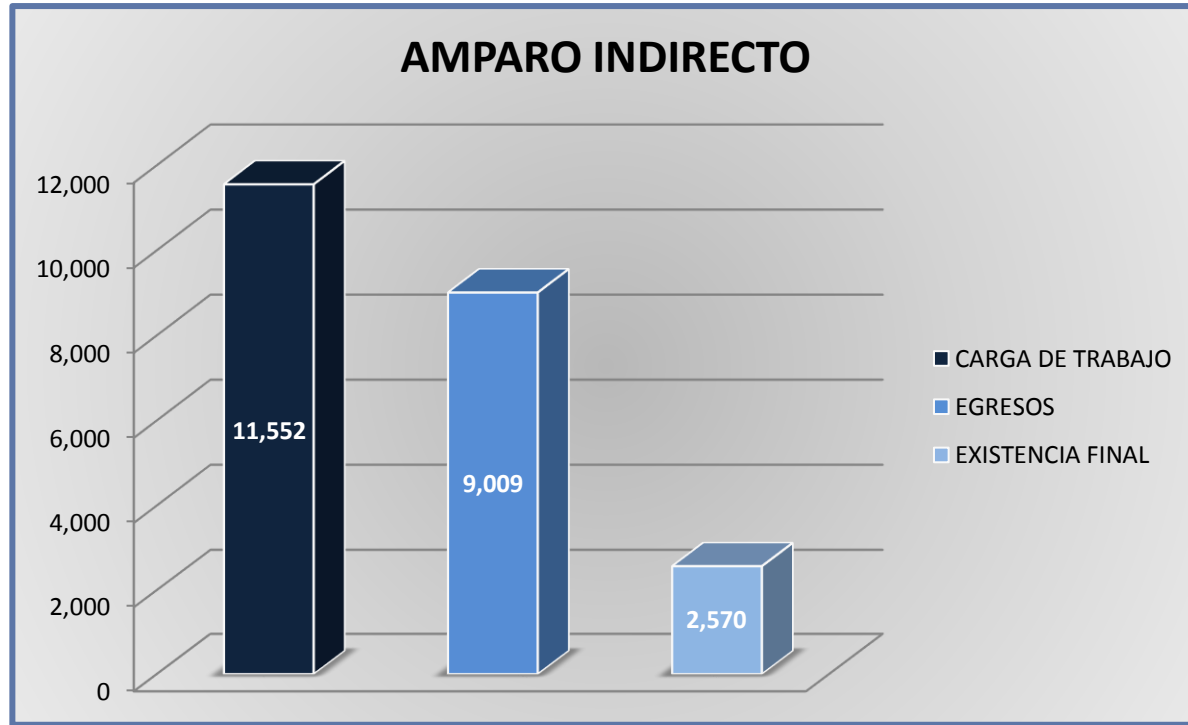
MOVIMIENTO ESTADÍSTICO DEL TOTAL DE ASUNTOS POR MATERIA

DEL 16 DE NOVIEMBRE DE 2020 AL 15 DE NOVIEMBRE DE 2021



**JUZGADOS DE DISTRITO**

CARGA DE TRABAJO ATENDIDA POR TIPO DE ASUNTO  
DEL 16 DE NOVIEMBRE DE 2020 AL 15 DE NOVIEMBRE DE 2021



**JUZGADOS DE DISTRITO**

MOVIMIENTO ESTADÍSTICO DEL TOTAL DE ASUNTOS POR MATERIA Y RUBRO

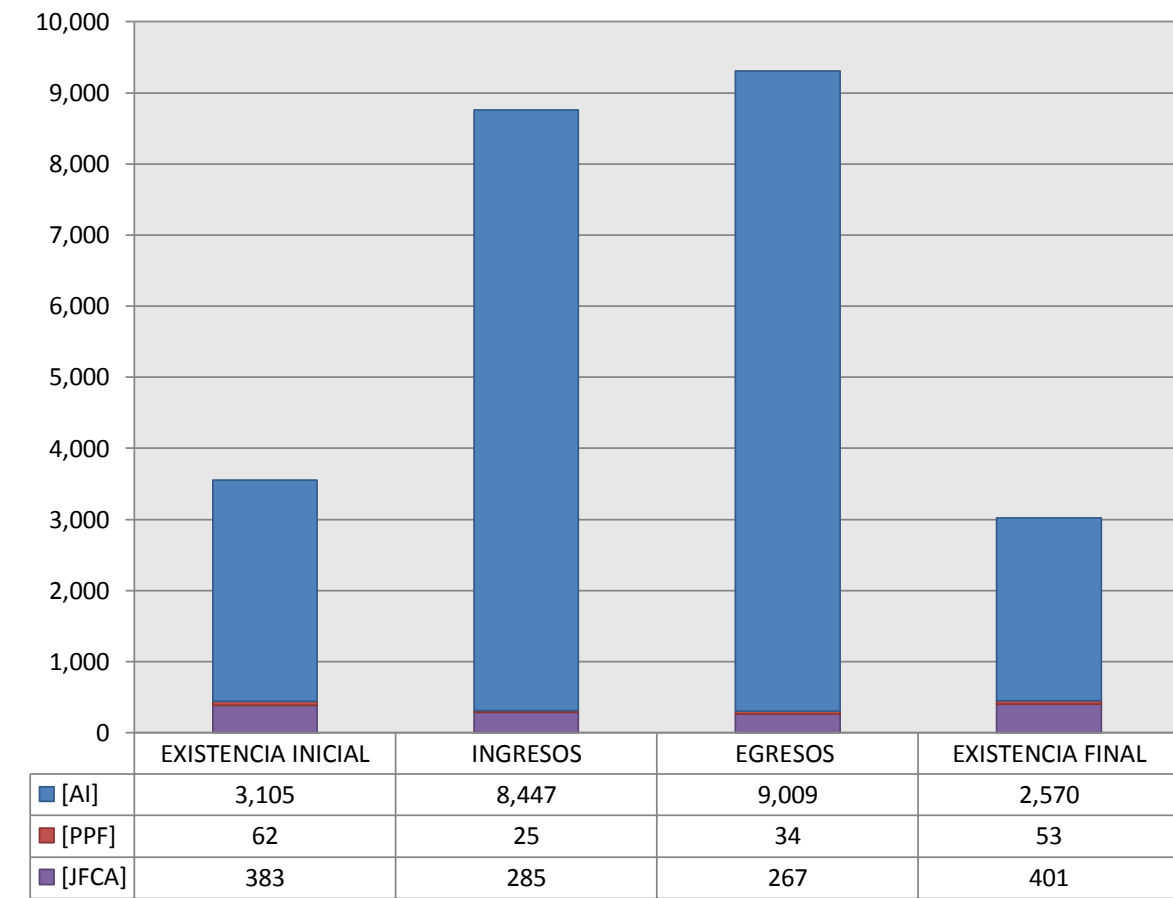
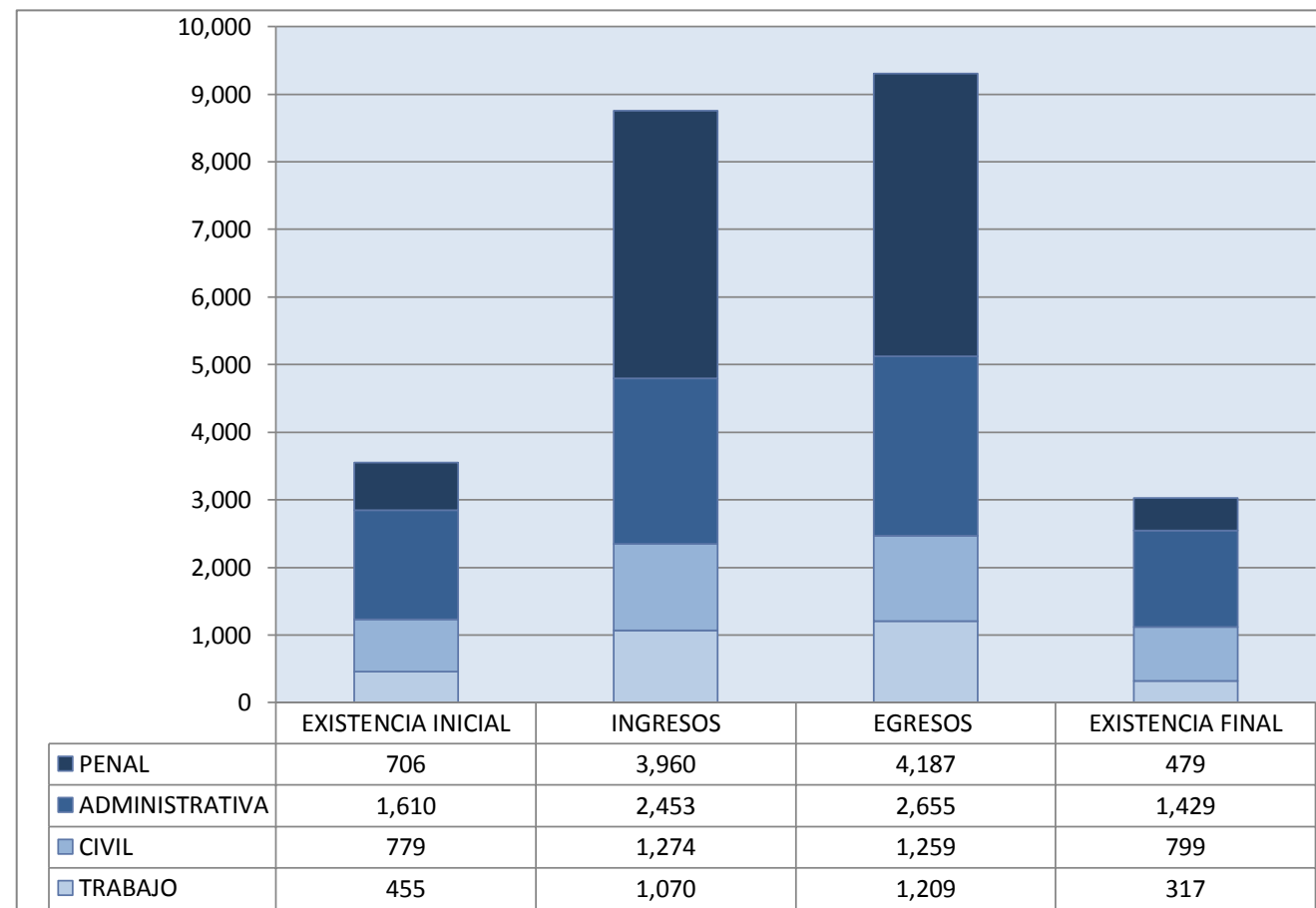
DEL 16 DE NOVIEMBRE DE 2020 AL 15 DE NOVIEMBRE DE 2021

24<sup>o</sup>  
CTO

	PENAL				ADMINISTRATIVA				CIVIL				TRABAJO				TOTAL			
	EXISTENCIA INICIAL	INGRESOS	EGRESOS	EXISTENCIA FINAL	EXISTENCIA INICIAL	INGRESOS	EGRESOS	EXISTENCIA FINAL	EXISTENCIA INICIAL	INGRESOS	EGRESOS	EXISTENCIA FINAL	EXISTENCIA INICIAL	INGRESOS	EGRESOS	EXISTENCIA FINAL	EXISTENCIA INICIAL	INGRESOS	EGRESOS	EXISTENCIA FINAL
AMPARO INDIRECTO [AI]	644	3,935	4,153	426	1,610	2,452	2,654	1,429	396	990	993	398	455	1,070	1,209	317	3,105	8,447	9,009	2,570
PROCESOS PENALES FEDERALES [PPF]	62	25	34	53	0	0	0	0	0	0	0	0	0	0	0	0	62	25	34	53
JUICIOS FEDERALES CIVILES O ADMINISTRATIVOS [JFCA]	0	0	0	0	0	1	1	0	383	284	266	401	0	0	0	0	383	285	267	401
<b>TOTAL</b>	<b>706</b>	<b>3,960</b>	<b>4,187</b>	<b>479</b>	<b>1,610</b>	<b>2,453</b>	<b>2,655</b>	<b>1,429</b>	<b>779</b>	<b>1,274</b>	<b>1,259</b>	<b>799</b>	<b>455</b>	<b>1,070</b>	<b>1,209</b>	<b>317</b>	<b>3,550</b>	<b>8,757</b>	<b>9,310</b>	<b>3,024</b>

MATERIA

TIPO DE ASUNTO





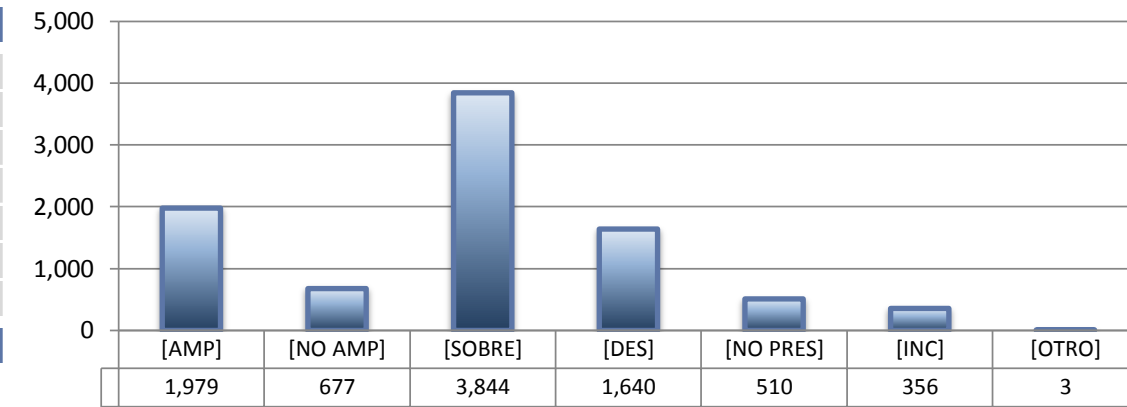
**JUZGADOS DE DISTRITO**

SENTIDO DE LAS SENTENCIAS Y RESOLUCIONES QUE PUSIERON FIN AL JUICIO, INSTANCIA O PROCEDIMIENTO

DEL 16 DE NOVIEMBRE DE 2020 AL 15 DE NOVIEMBRE DE 2021


**AMPARO INDIRECTO**

		PENAL	ADMINISTRATIVA	CIVIL	TRABAJO	TOTAL
AMPARA	[AMP]	263	1,055	131	530	1,979
NO AMPARA	[NO AMP]	347	121	123	86	677
SOBRESEE	[SOBRE]	2,163	917	372	392	3,844
DESECHAMIENTO	[DES]	937	368	200	135	1,640
NO PRESENTADA	[NO PRES]	203	113	132	62	510
INCOMPETENCIA	[INC]	238	79	35	4	356
OTROS	[OTRO]	2	1	0	0	3
<b>TOTAL</b>		<b>4,153</b>	<b>2,654</b>	<b>993</b>	<b>1,209</b>	<b>9,009</b>



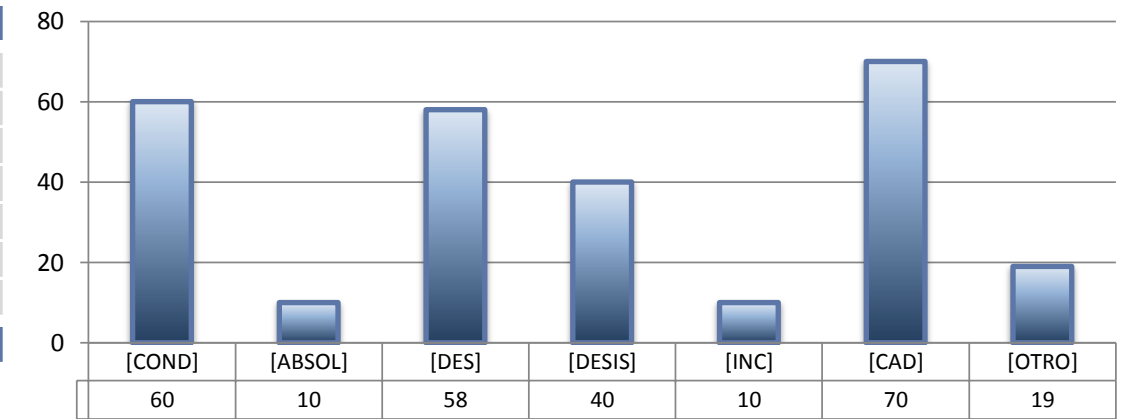
**PROCESOS PENALES FEDERALES**

		PENAL	ADMINISTRATIVA	CIVIL	TRABAJO	TOTAL
CONDENATORIA	[COND]	11	---	---	---	11
ABSOLUTORIA	[ABSOL]	1	---	---	---	1
OTROS	[OTROS]	8	---	---	---	8
<b>TOTAL</b>		<b>20</b>	<b>0</b>	<b>0</b>	<b>0</b>	<b>20</b>



**JUICIOS FEDERALES CIVILES O ADMINISTRATIVOS**

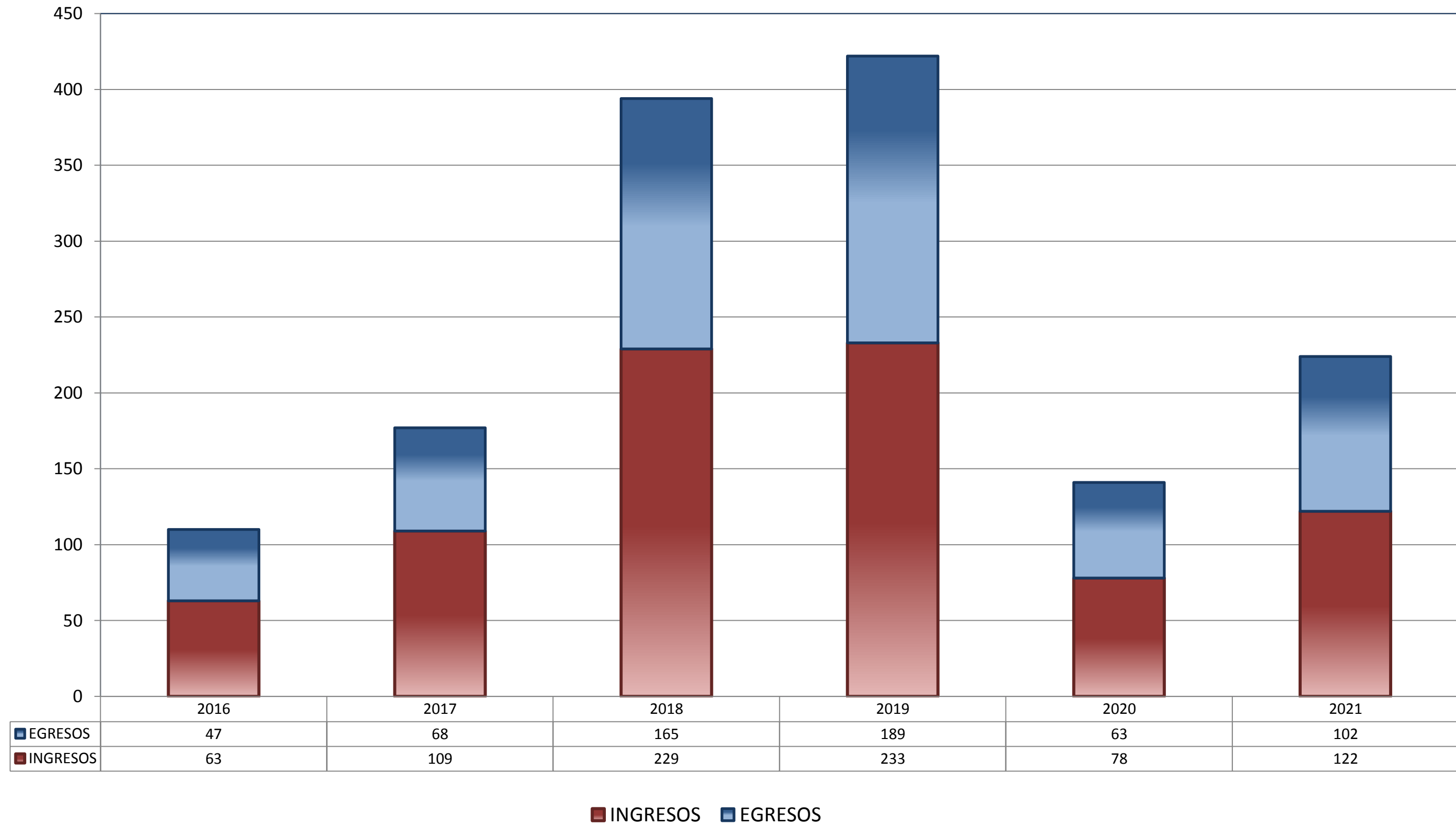
		PENAL	ADMINISTRATIVA	CIVIL	TRABAJO	TOTAL
CONDENATORIA	[COND]	---	0	60	---	60
ABSOLUTORIA	[ABSOL]	---	0	10	---	10
DESECHAMIENTO	[DES]	---	1	57	---	58
DESISTIMIENTO	[DESI]	---	0	40	---	40
INCOMPETENCIA	[INC]	---	0	10	---	10
CADUCIDAD	[CAD]	---	0	70	---	70
OTROS	[OTRO]	---	0	19	---	19
<b>TOTAL</b>		<b>0</b>	<b>1</b>	<b>266</b>	<b>0</b>	<b>267</b>



**CENTRO DE JUSTICIA PENAL FEDERAL**

TOTAL DE INGRESOS Y EGRESOS (1)

PERIODO ESTADÍSTICO 2016 - 2021

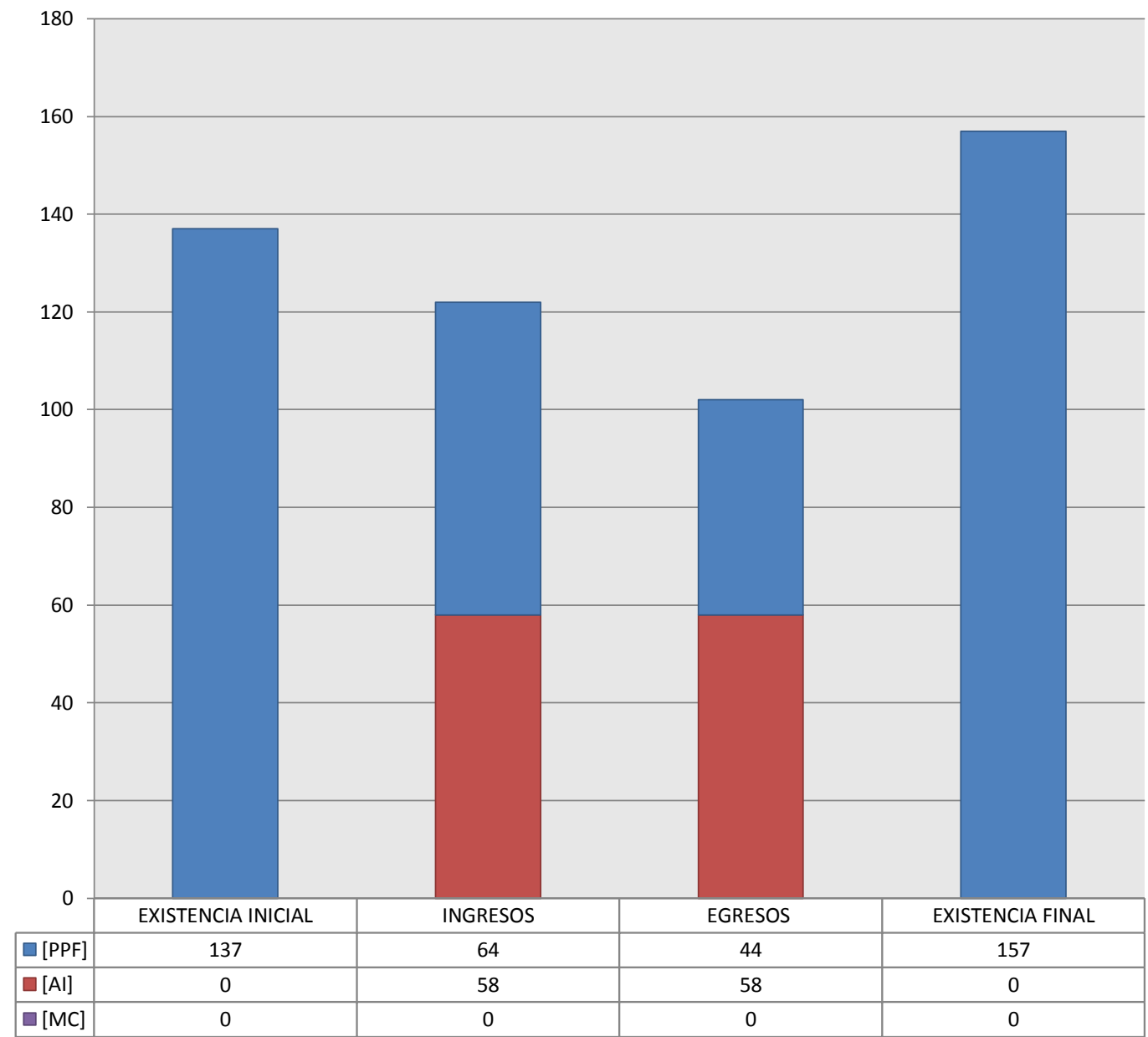


**CENTRO DE JUSTICIA PENAL FEDERAL**

MOVIMIENTO ESTADÍSTICO DEL TOTAL DE ASUNTOS POR RUBRO

DEL 16 DE NOVIEMBRE DE 2020 AL 15 DE NOVIEMBRE DE 2021

		TOTAL			
		EXISTENCIA INICIAL	INGRESOS	EGRESOS	EXISTENCIA FINAL
PROCESOS PENALES FEDERALES	[PPF]	137	64	44	157
ACTOS DE INVESTIGACIÓN	[AI]	0	58	58	0
MEDIDAS CAUTELARES	[MC]	0	0	0	0
<b>TOTAL</b>		<b>137</b>	<b>122</b>	<b>102</b>	<b>157</b>



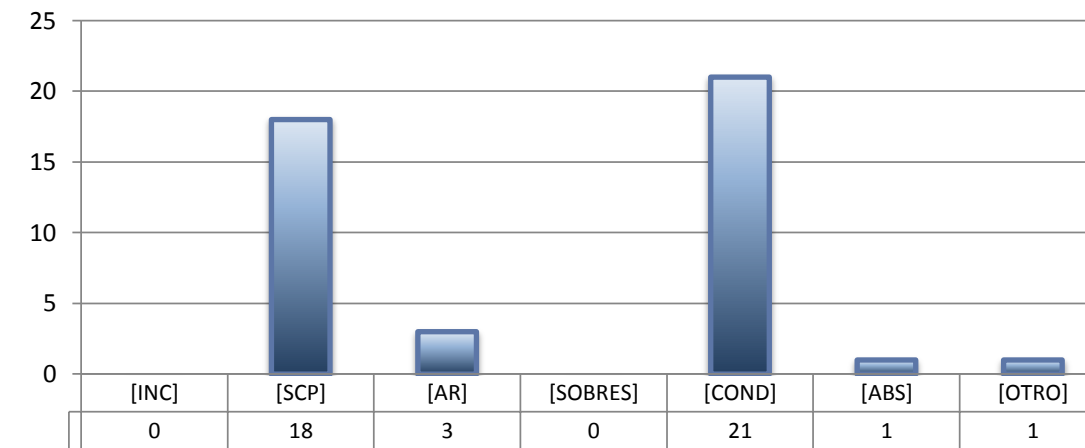
## CENTRO DE JUSTICIA PENAL FEDERAL

SENTIDO DE LAS SENTENCIAS Y RESOLUCIONES QUE PUSIERON FIN AL JUICIO, INSTANCIA O PROCEDIMIENTO

DEL 16 DE NOVIEMBRE DE 2020 AL 15 DE NOVIEMBRE DE 2021


## PROCESOS PENALES FEDERALES (1)

		TOTAL
INCOMPETENCIA	[INC]	0
SUSPENSIÓN CONDICIONAL DEL PROCESO	[SCP]	18
ACUERDO REPARATORIO	[AR]	3
SOBRESEIMIENTO	[SOBRES]	0
CONDENATORIA	[COND]	21
ABSOLUTORIA	[ABS]	1
OTRO (2)	[OTRO]	1
<b>TOTAL</b>		<b>44</b>



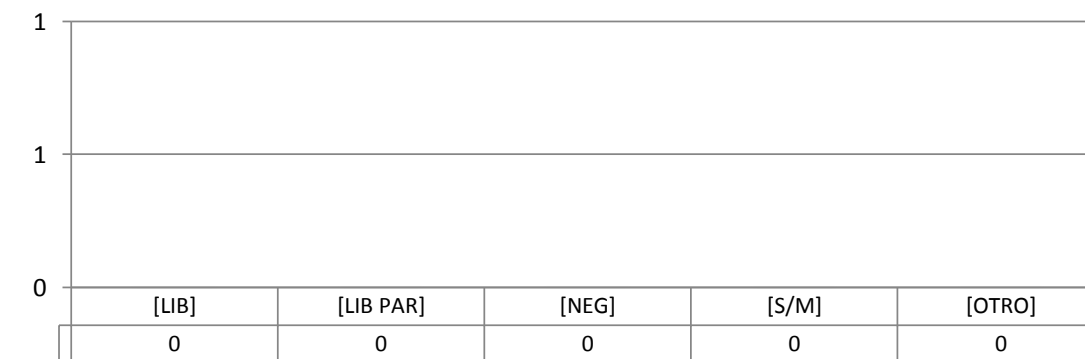
## ACTOS DE INVESTIGACIÓN

		TOTAL
LIBRADA	[LIB]	47
LIBRADA PARCIALMENTE	[LIB PAR]	0
NEGADA	[NEG]	8
SIN MATERIA	[S/M]	0
OTRO	[OTRO]	3
<b>TOTAL</b>		<b>58</b>



## MEDIDAS CAUTELARES

		TOTAL
LIBRADA	[LIB]	0
LIBRADA PARCIALMENTE	[LIB PAR]	0
NEGADA	[NEG]	0
SIN MATERIA	[S/M]	0
OTRO	[OTRO]	0
<b>TOTAL</b>		<b>0</b>



(1) Incluye los asuntos ingresados y egresados en procesos penales federales, actos de investigación y medidas cautelares.

(2) Se contabilizan las sentencias condenatorias y absolutorias dictadas tanto en el procedimiento abreviado como en el juicio oral.

(3) Incluye las sentencias de acumulación, sobreseimiento por prescripción, negativa de orden u otra.