

#### ÓRGANOS JURISDICCIONALES

RESIDENCIA	TRIBUNALES COLEGIADOS	TRIBUNALES LABORALES	TRIBUNALES UNITARIOS	JUZGADOS DE DISTRITO
	ORDINARIOS		ORDINARIOS	ORDINARIOS
<b>Campeche</b>	<b>1</b>	<b>1</b>	<b>1</b>	<b>2</b>
<b>Ciudad del carmen</b>	<b>0</b>	<b>1</b>	<b>0</b>	<b>0</b>
<b>TOTAL</b>	<b>1</b>	<b>2</b>	<b>1</b>	<b>2</b>

#### CENTROS DE JUSTICIA PENAL FEDERAL

RESIDENCIA	CENTROS DE JUSTICIA PENAL FEDERAL	JUEZ ESPECIALIZADO EN EL SISTEMA PENAL ACUSATORIO (JUEZ DE CONTROL Y ENJUICIAMIENTO)	JUEZ SISTEMA PENAL ACUSATORIO (JUECES DE EJECUCIÓN)
<b>Campeche</b>	<b>1</b>	<b>2</b>	<b>1</b>
<b>Ciudad del carmen</b>	<b>0</b>	<b>0</b>	<b>0</b>
<b>TOTAL</b>	<b>1</b>	<b>2</b>	<b>1</b>

# Trigésimo Primer Circuito Judicial

## Campeche

### Contexto

El Trigésimo Primer Circuito comprende la circunscripción territorial que ocupa el Estado de Campeche, cuya extensión es de 57,484.9 kilómetros cuadrados que representa el 2.9% del territorio nacional; administrativamente se divide en 12 municipios en las que se asientan 928,363 habitantes<sup>2</sup> que constituyen el 0.74% del total nacional.

**Cuadro 1.1 Datos demográficos del Estado de Campeche.**

Datos demográficos	
Número de Municipios	12
<sup>(1)</sup> Superficie (km <sup>2</sup> )	57,484.90
<sup>(2)</sup> Nacimientos	17,889
<sup>(2)</sup> Defunciones	5,784
<sup>(2)</sup> Tasa bruta de natalidad (Por mil)	17.88
<sup>(2)</sup> Tasa bruta de mortalidad (Por mil)	5.78
<sup>(2)</sup> Esperanza de vida al nacimiento total	74.78
<sup>(2)</sup> Esperanza de vida al nacimiento hombres	71.91
<sup>(2)</sup> Esperanza de vida al nacimiento mujeres	77.83

Del total de habitantes que integran el Circuito, 49.20% son hombres y 50.80% son mujeres.

**Cuadro 1.2 Distribución poblacional por género del Estado de Campeche.**

Año	Número de habitantes	Cantidad	Porcentaje nivel nacional
	<sup>(2)</sup> Población Total	928,363	0.74%
2020	Distribución por género	Cantidad	Porcentaje
	Hombres	456,755	49.20%
	Mujeres	471,608	50.80%

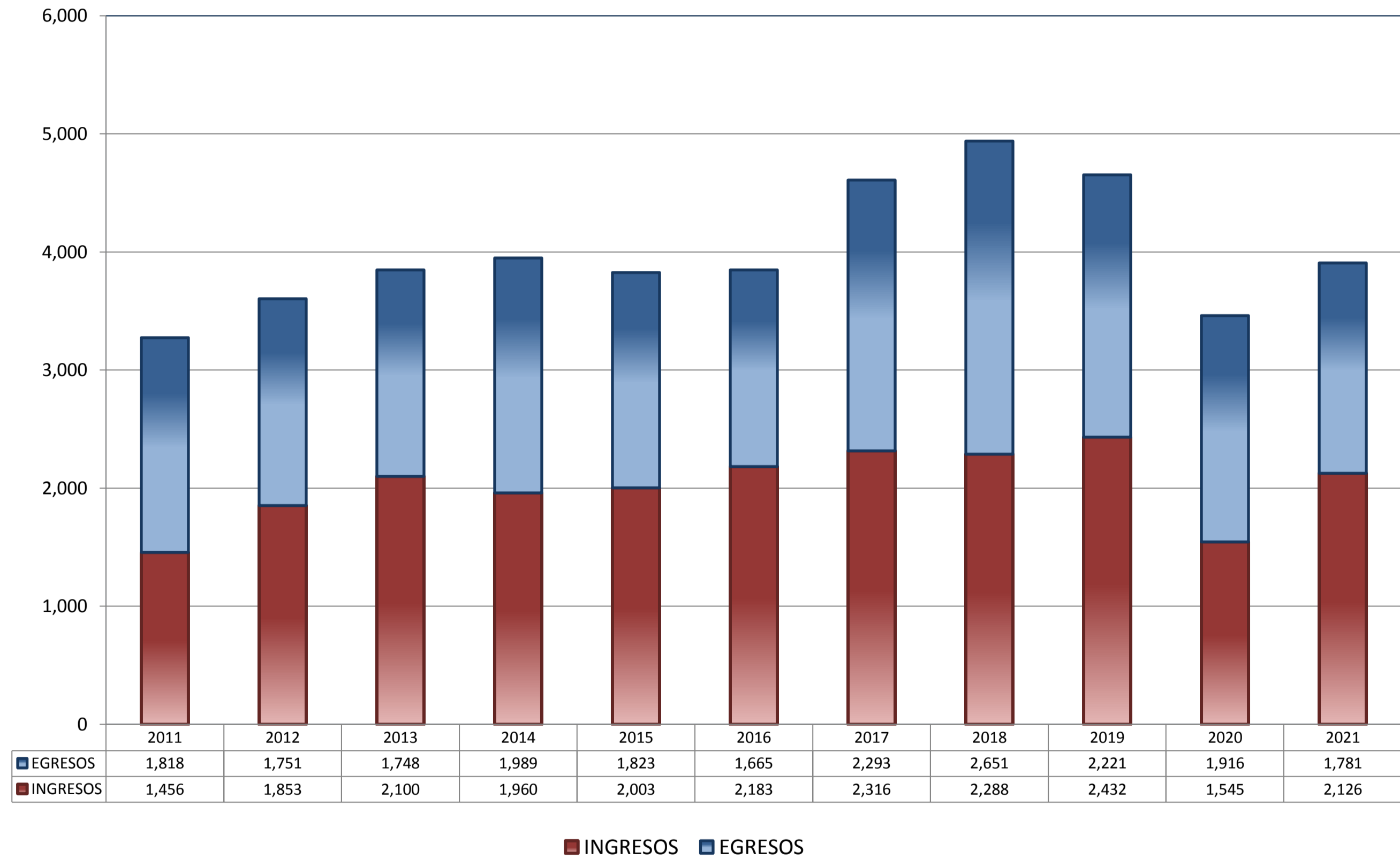
<sup>(1)</sup> Panorama sociodemográfico de México : Censo de Población y Vivienda 2020 / Instituto Nacional de Estadística y Geografía.-- México: INEGI, c2021, 101 p. [https://www.inegi.org.mx/contenidos/productos/prod\\_serv/contenidos/espanol/bvinegi/productos/nueva\\_estruc/702825197711.pdf](https://www.inegi.org.mx/contenidos/productos/prod_serv/contenidos/espanol/bvinegi/productos/nueva_estruc/702825197711.pdf)

<sup>(2)</sup> Consejo Nacional de Población (CONAPO) / Proyecciones de la Población de México y de las Entidades Federativas, 2016-2050 / Indicadores demográficos 1950 - 2050. <https://datos.gob.mx/busca/dataset/proyecciones-de-la-poblacion-de-mexico-y-de-las-entidades-federativas-2016-2050>

**TRIBUNALES COLEGIADOS DE CIRCUITO**

TOTAL DE INGRESOS Y EGRESOS

PERIODO ESTADÍSTICO 2011 - 2021

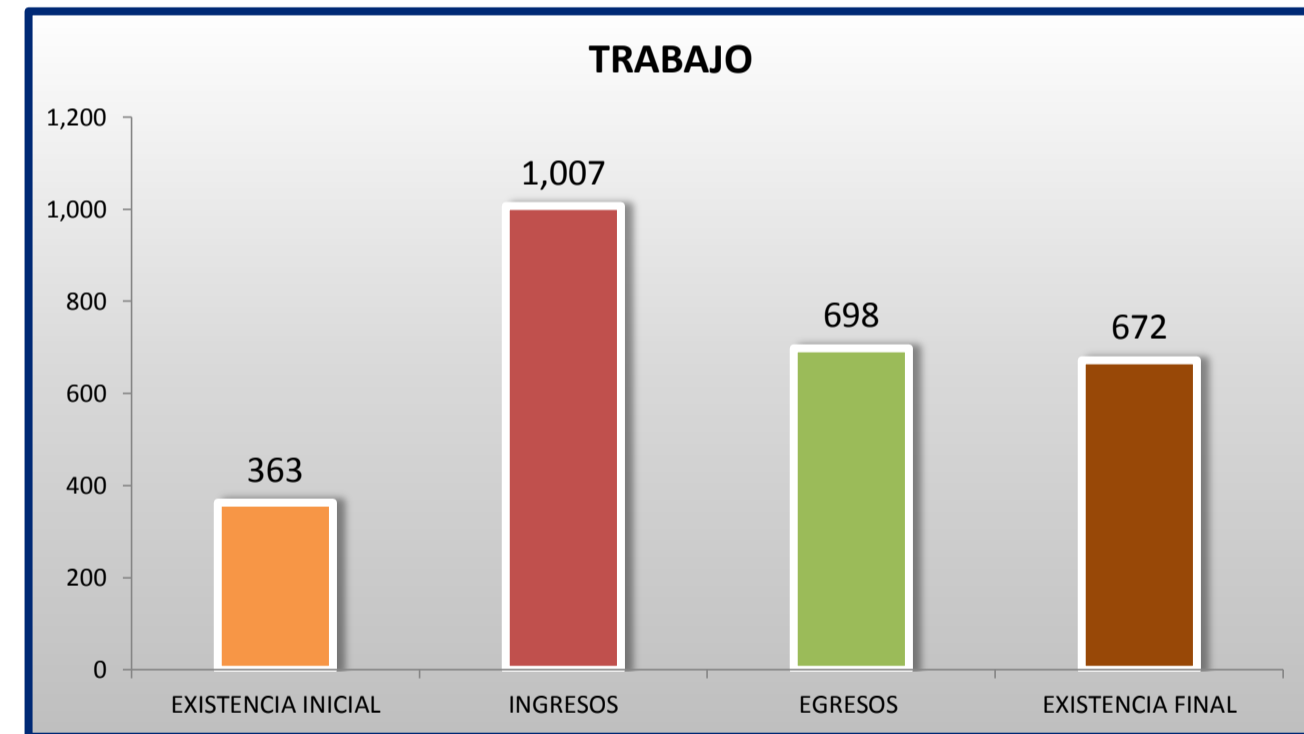
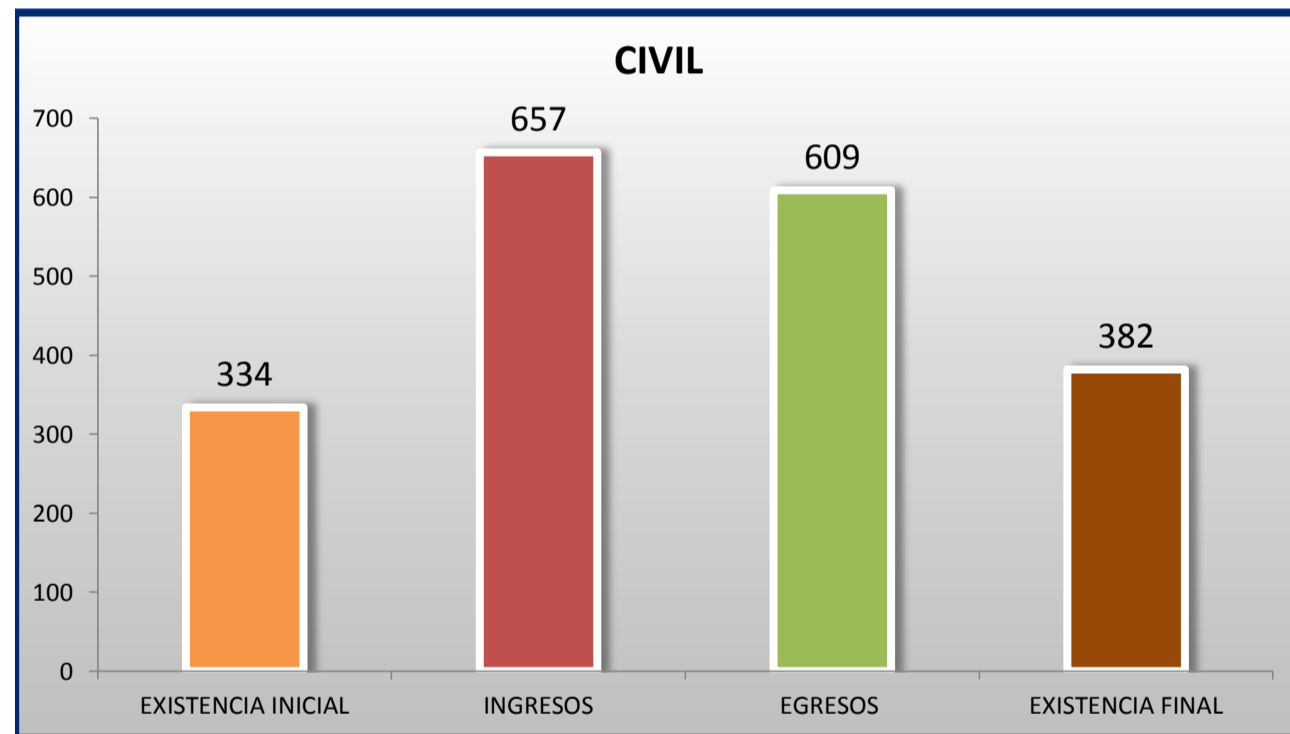
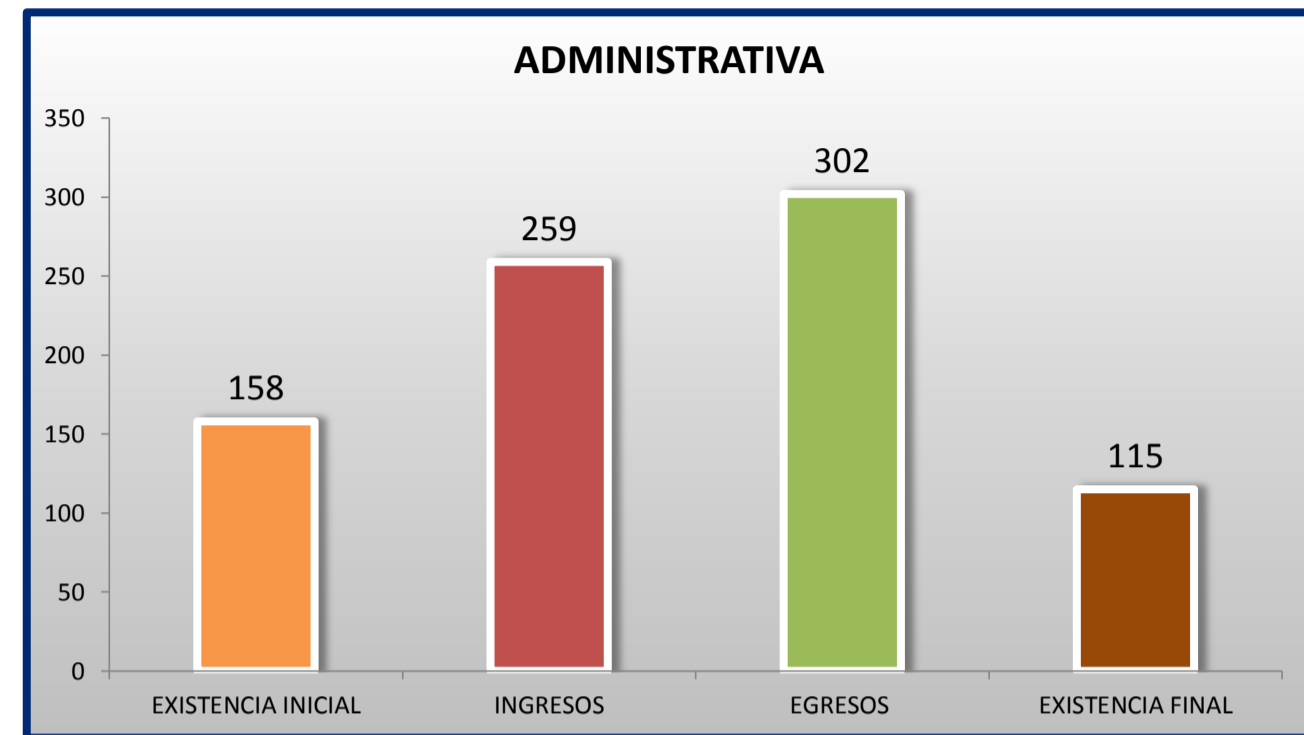
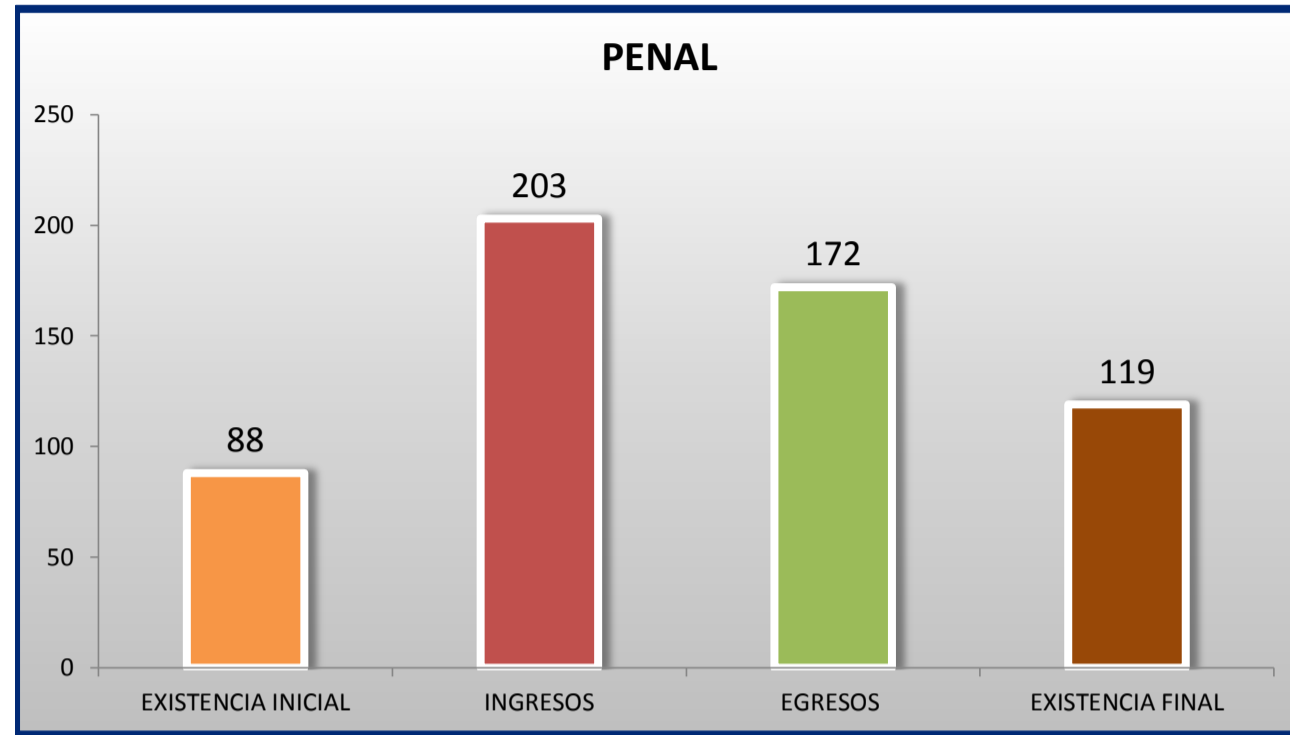


EL TRIGÉSIMO PRIMER CIRCUITO SE CREO EL 16 DE FEBRERO DE 2009, CONFORME EL ACUERDO GENERAL 4/2009

**TRIBUNALES COLEGIADOS DE CIRCUITO**

MOVIMIENTO ESTADÍSTICO DEL TOTAL DE ASUNTOS POR MATERIA

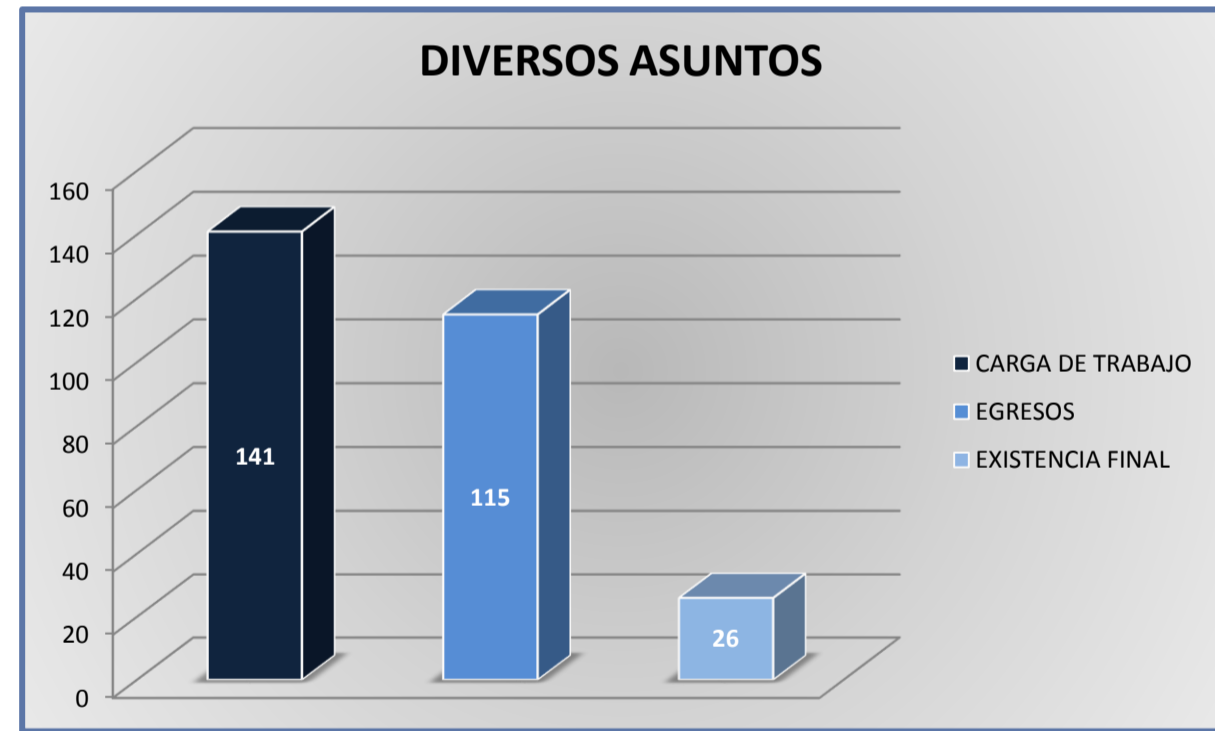
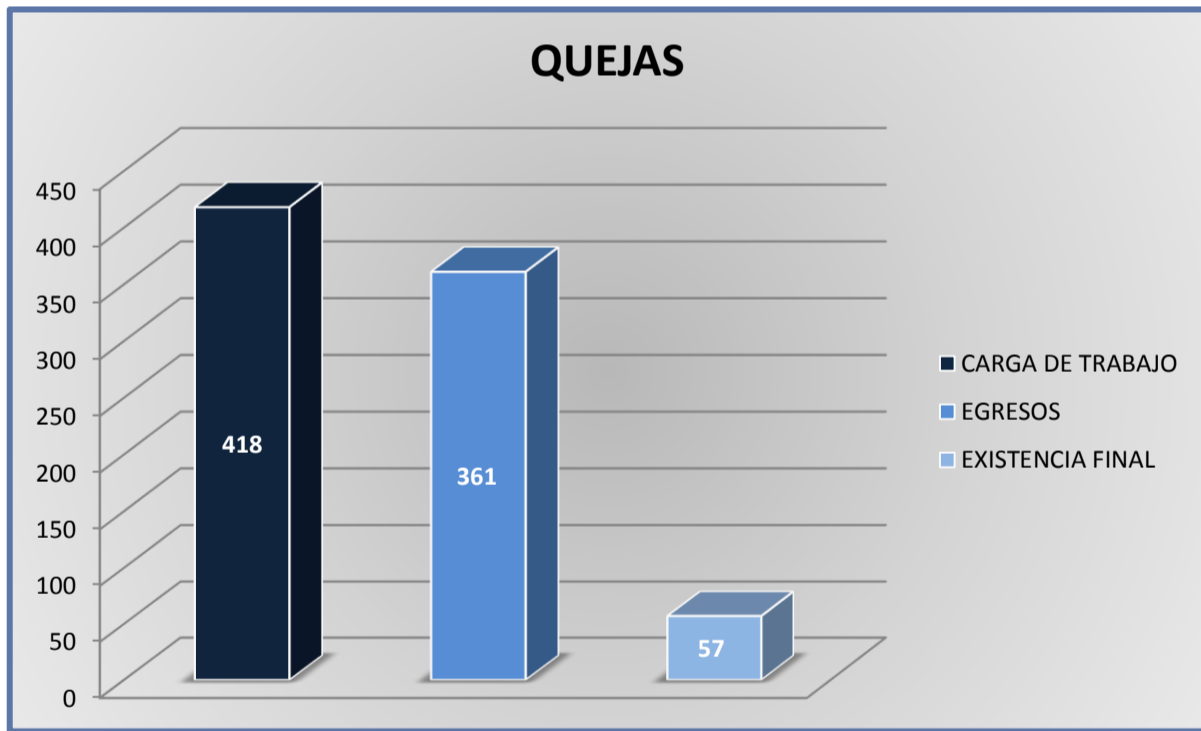
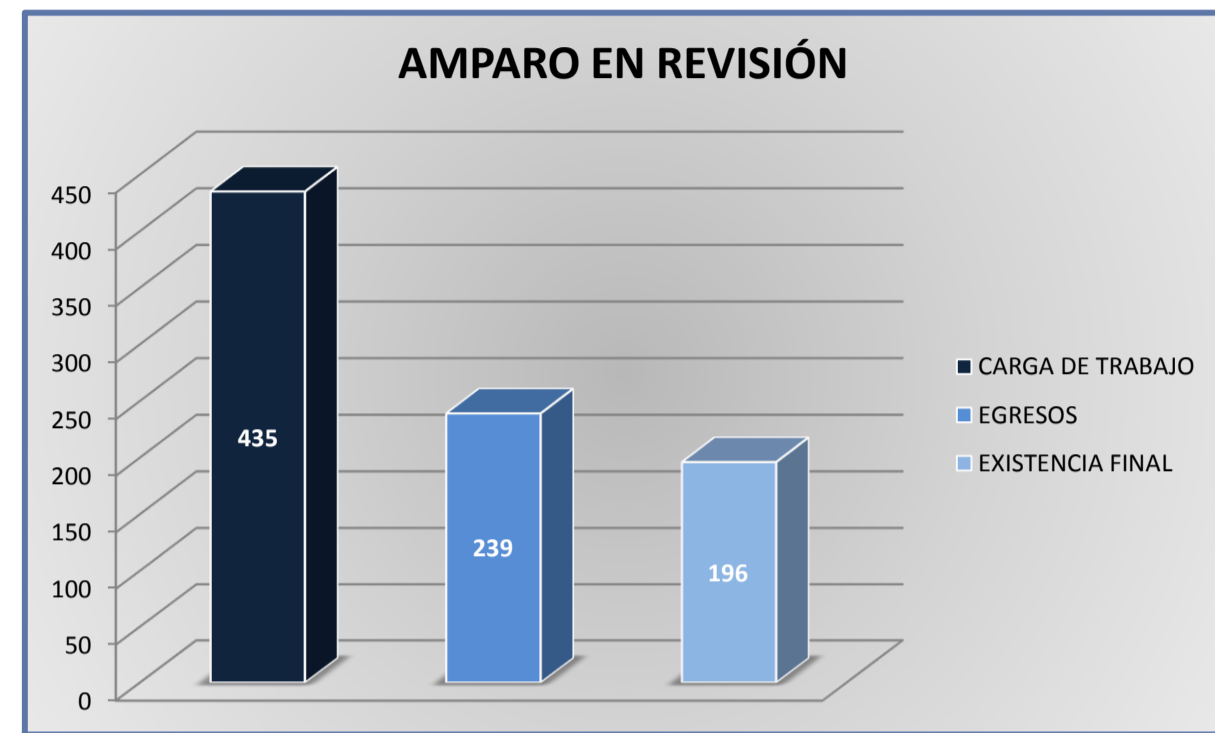
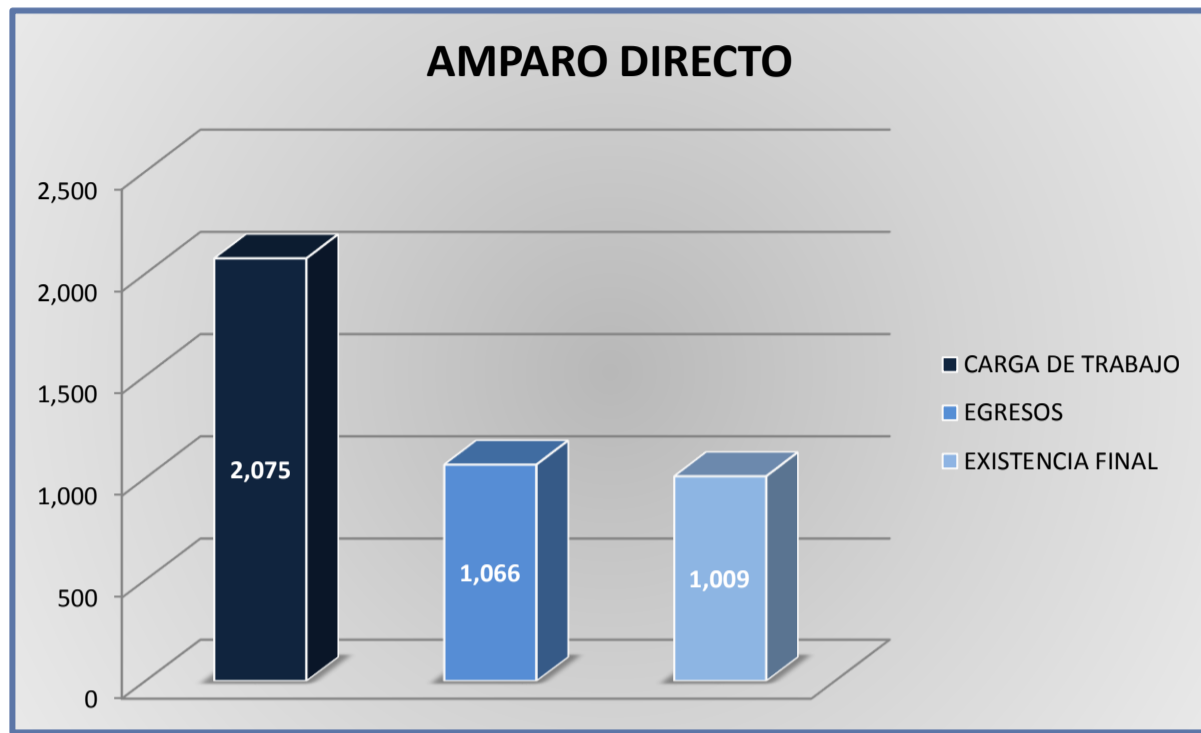
DEL 16 DE NOVIEMBRE DE 2020 AL 15 DE NOVIEMBRE DE 2021



**TRIBUNALES COLEGIADOS DE CIRCUITO**

CARGA DE TRABAJO ATENDIDA POR TIPO DE ASUNTO

DEL 16 DE NOVIEMBRE DE 2020 AL 15 DE NOVIEMBRE DE 2021



### TRIBUNALES COLEGIADOS DE CIRCUITO

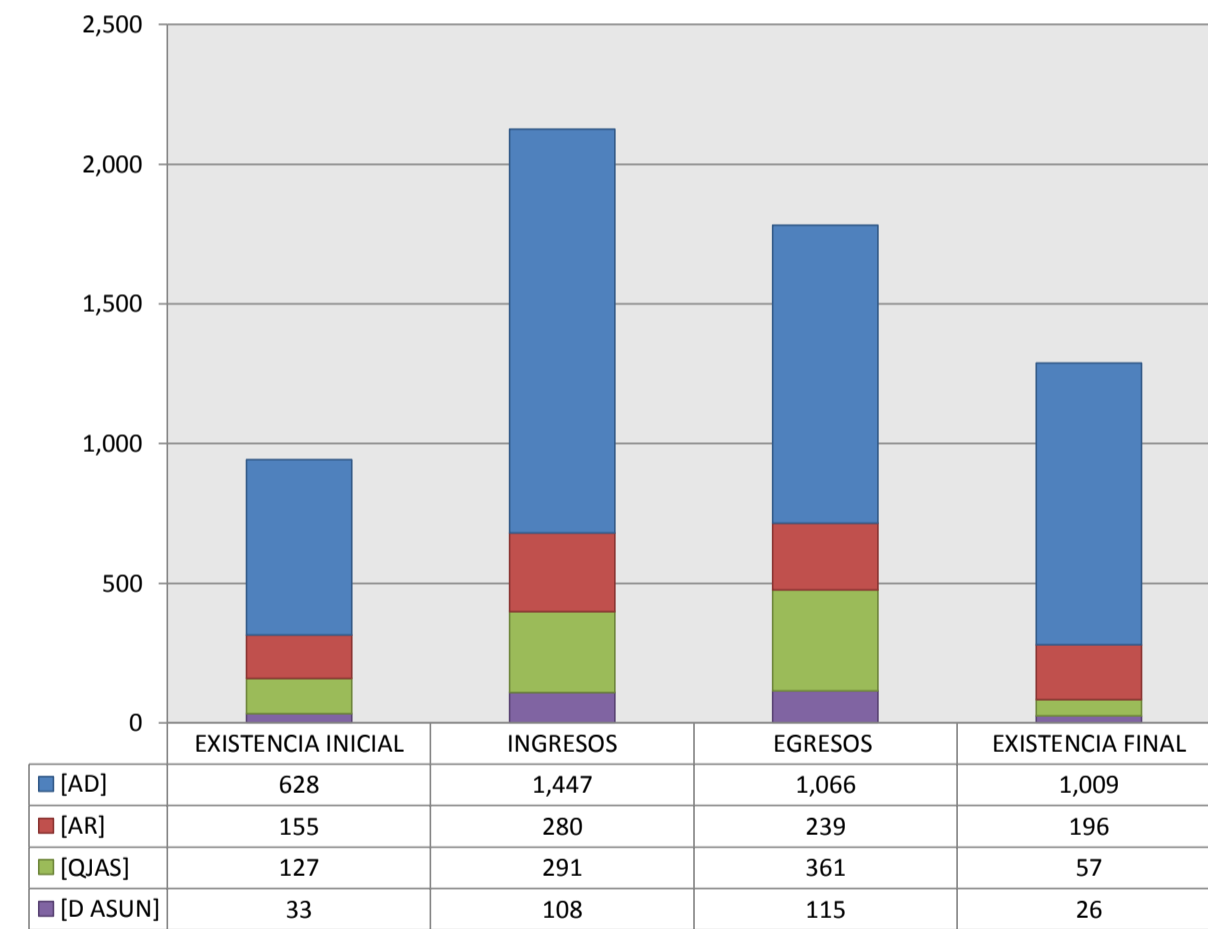
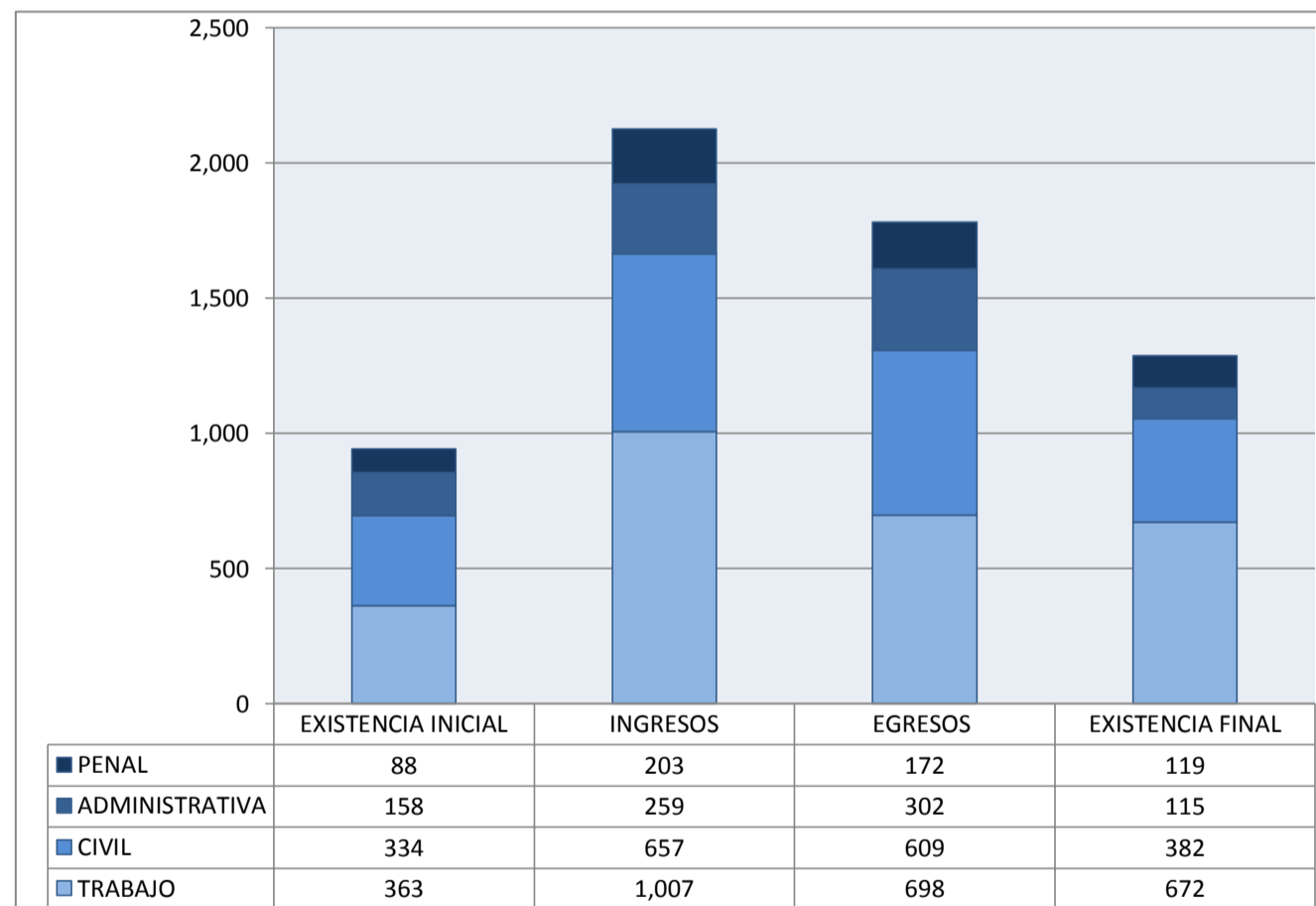
MOVIMIENTO ESTADÍSTICO DEL TOTAL DE ASUNTOS POR MATERIA Y RUBRO

DEL 16 DE NOVIEMBRE DE 2020 AL 15 DE NOVIEMBRE DE 2021

	PENAL				ADMINISTRATIVA				CIVIL				TRABAJO				TOTAL			
	EXISTENCIA INICIAL	INGRESOS	EGRESOS	EXISTENCIA FINAL	EXISTENCIA INICIAL	INGRESOS	EGRESOS	EXISTENCIA FINAL	EXISTENCIA INICIAL	INGRESOS	EGRESOS	EXISTENCIA FINAL	EXISTENCIA INICIAL	INGRESOS	EGRESOS	EXISTENCIA FINAL	EXISTENCIA INICIAL	INGRESOS	EGRESOS	EXISTENCIA FINAL
AMPARO DIRECTO [AD]	66	127	106	87	16	37	38	15	255	488	432	311	291	795	490	596	628	1,447	1,066	1,009
AMPARO EN REVISIÓN [AR]	17	50	41	26	59	92	70	81	50	78	79	49	29	60	49	40	155	280	239	196
QUEJAS [QJAS]	3	15	16	2	70	124	176	18	21	65	71	15	33	87	98	22	127	291	361	57
DIVERSOS ASUNTOS [D ASUN]	2	11	9	4	13	6	18	1	8	26	27	7	10	65	61	14	33	108	115	26
<b>TOTAL</b>	<b>88</b>	<b>203</b>	<b>172</b>	<b>119</b>	<b>158</b>	<b>259</b>	<b>302</b>	<b>115</b>	<b>334</b>	<b>657</b>	<b>609</b>	<b>382</b>	<b>363</b>	<b>1,007</b>	<b>698</b>	<b>672</b>	<b>943</b>	<b>2,126</b>	<b>1,781</b>	<b>1,288</b>

MATERIA

TIPO DE ASUNTO

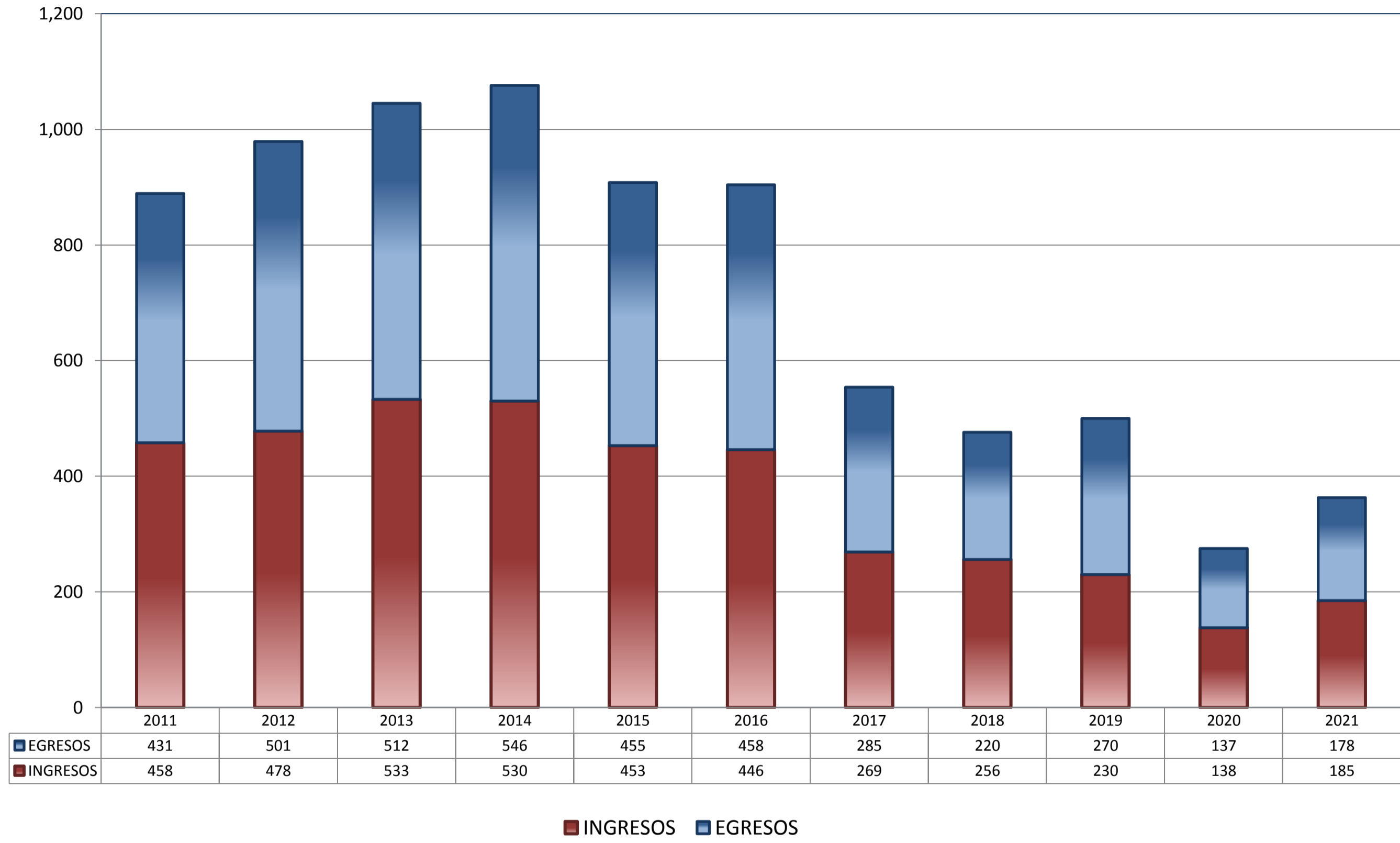




**TRIBUNALES UNITARIOS DE CIRCUITO**

TOTAL DE INGRESOS Y EGRESOS

PERIODO ESTADÍSTICO 2011 - 2021



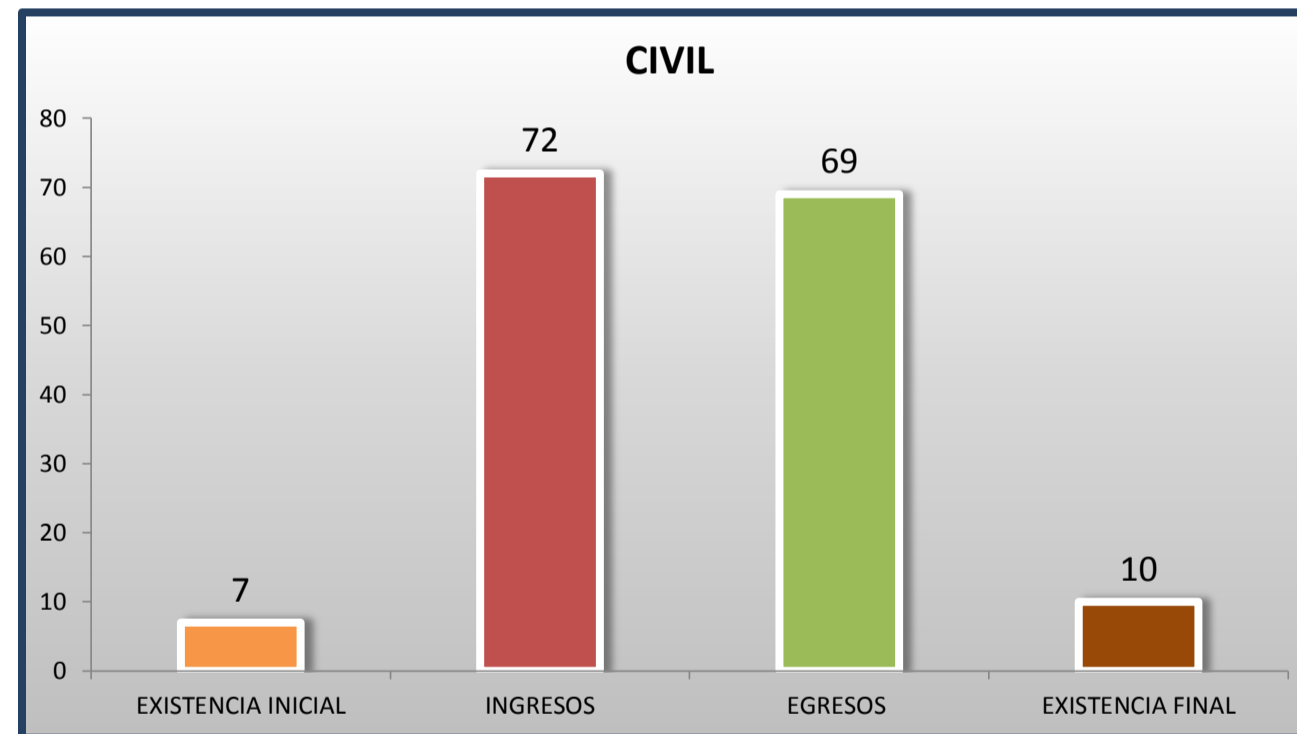
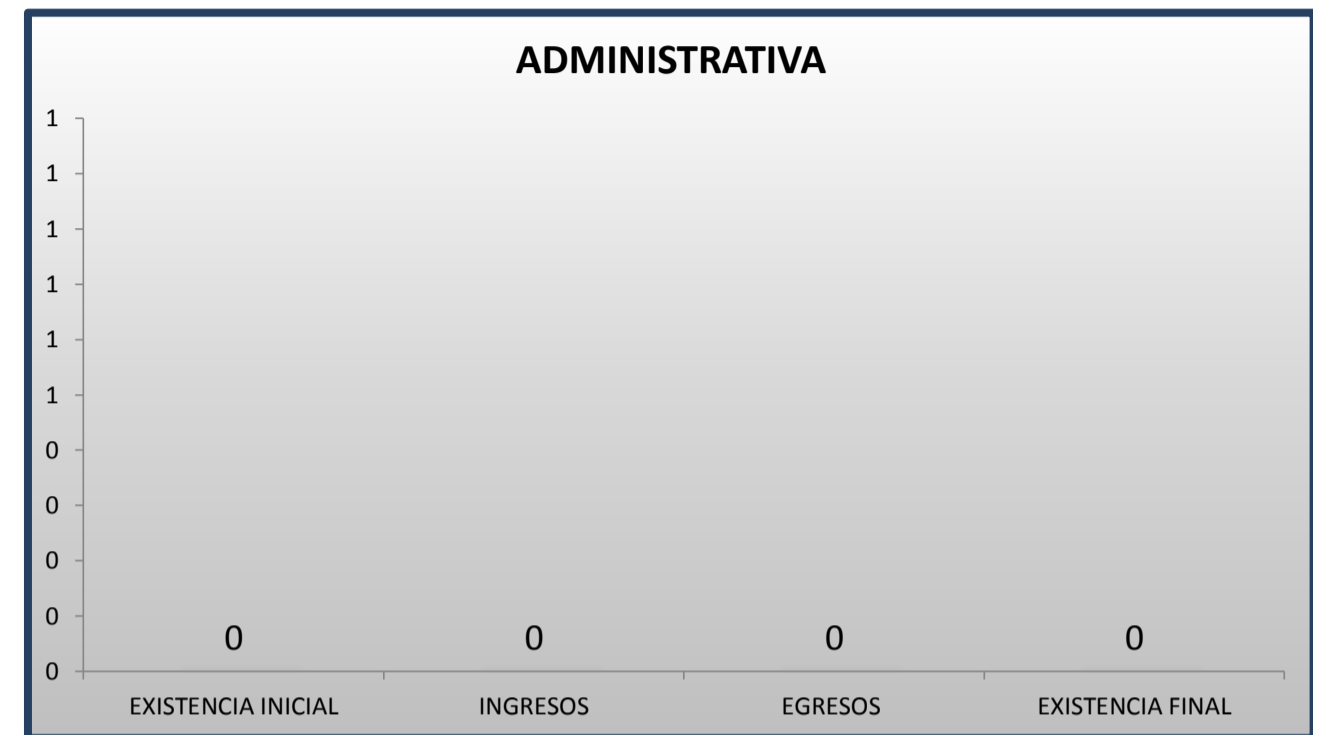
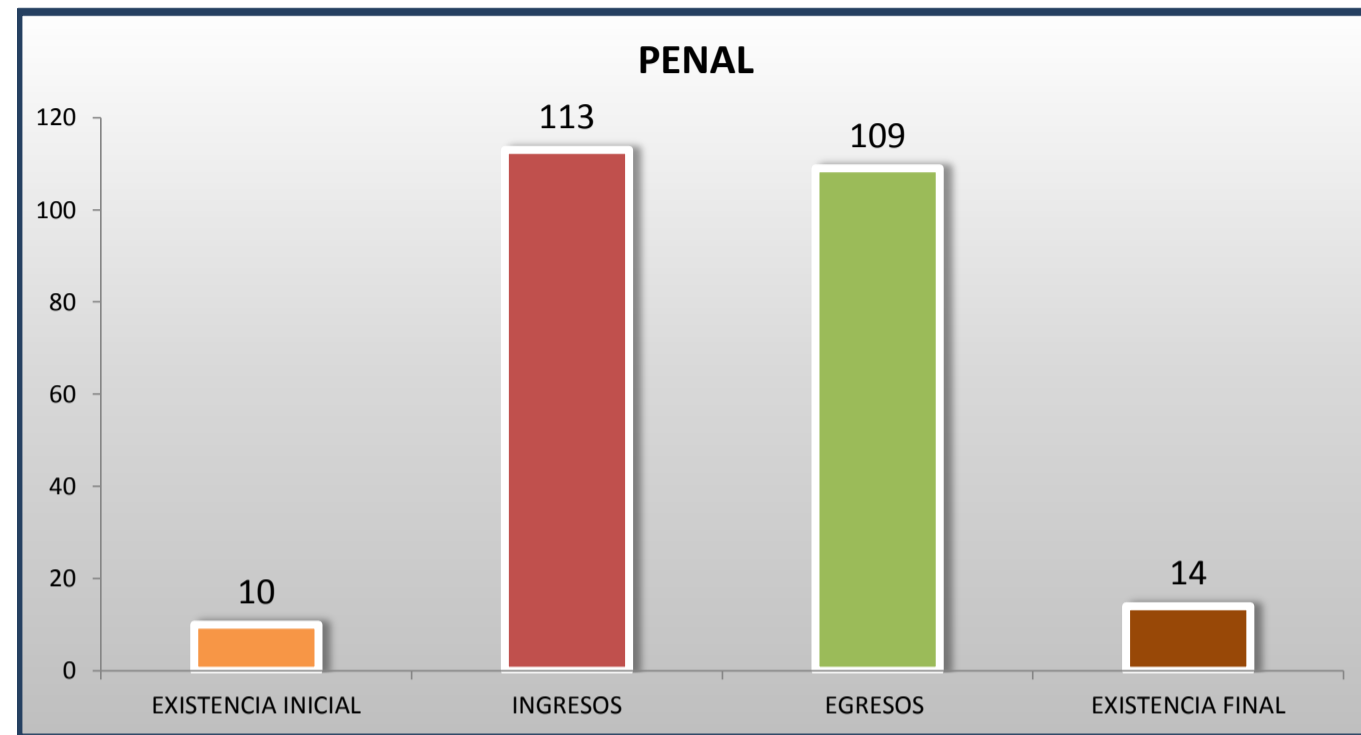
EL TRIGÉSIMO PRIMER CIRCUITO SE CREO EL 16 DE FEBRERO DE 2009, CONFORME EL ACUERDO GENERAL 4/2009



### TRIBUNALES UNITARIOS DE CIRCUITO

MOVIMIENTO ESTADÍSTICO DEL TOTAL DE ASUNTOS POR MATERIA

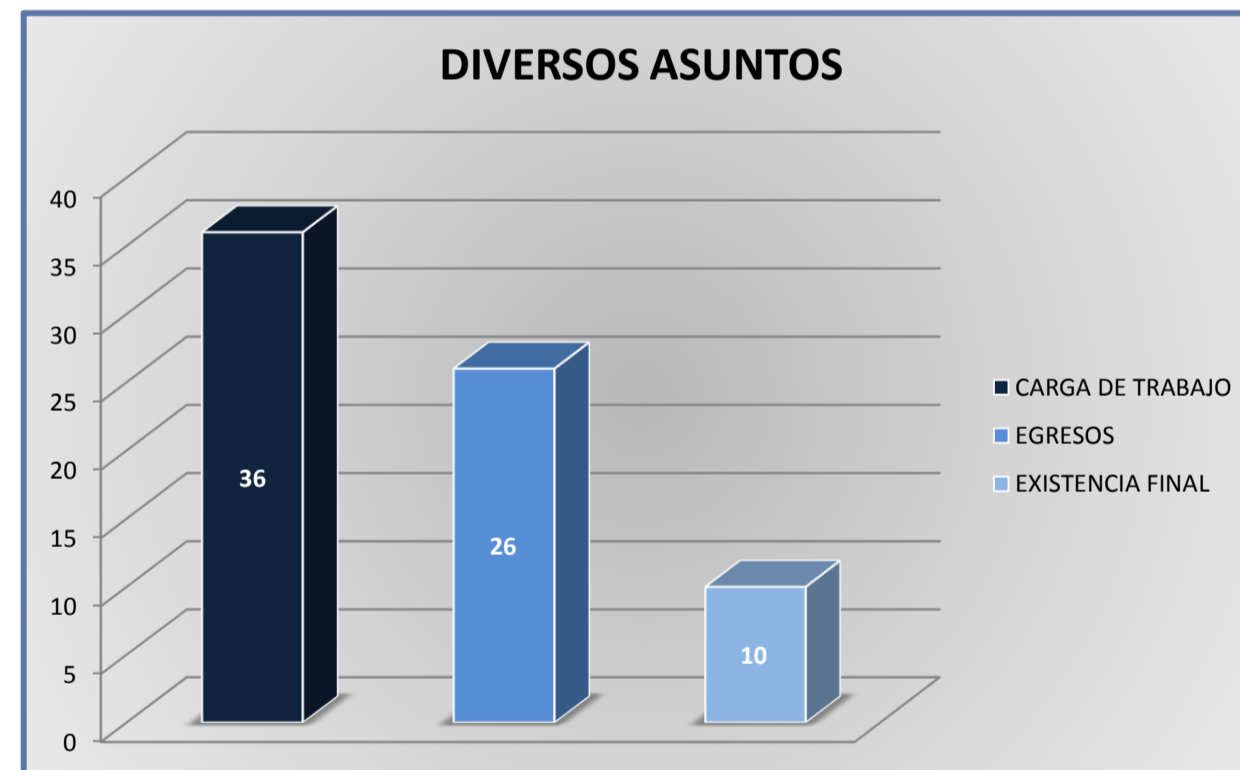
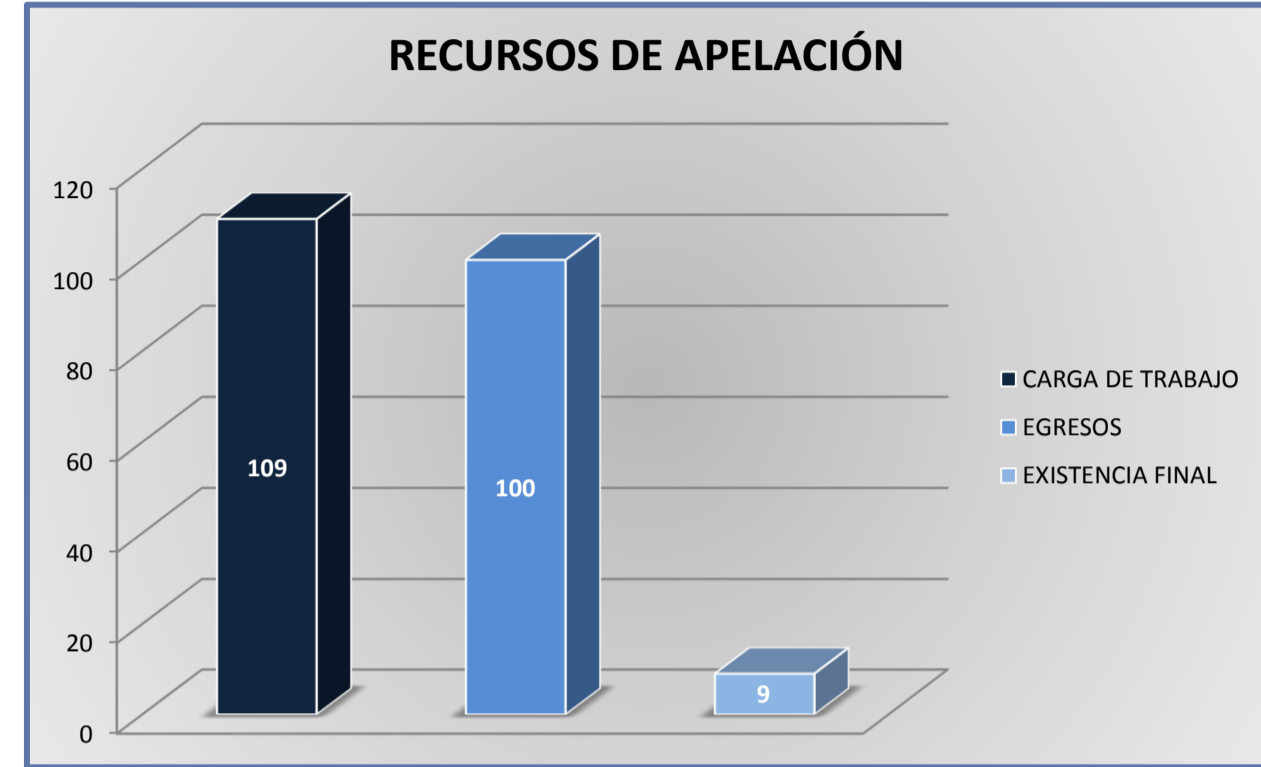
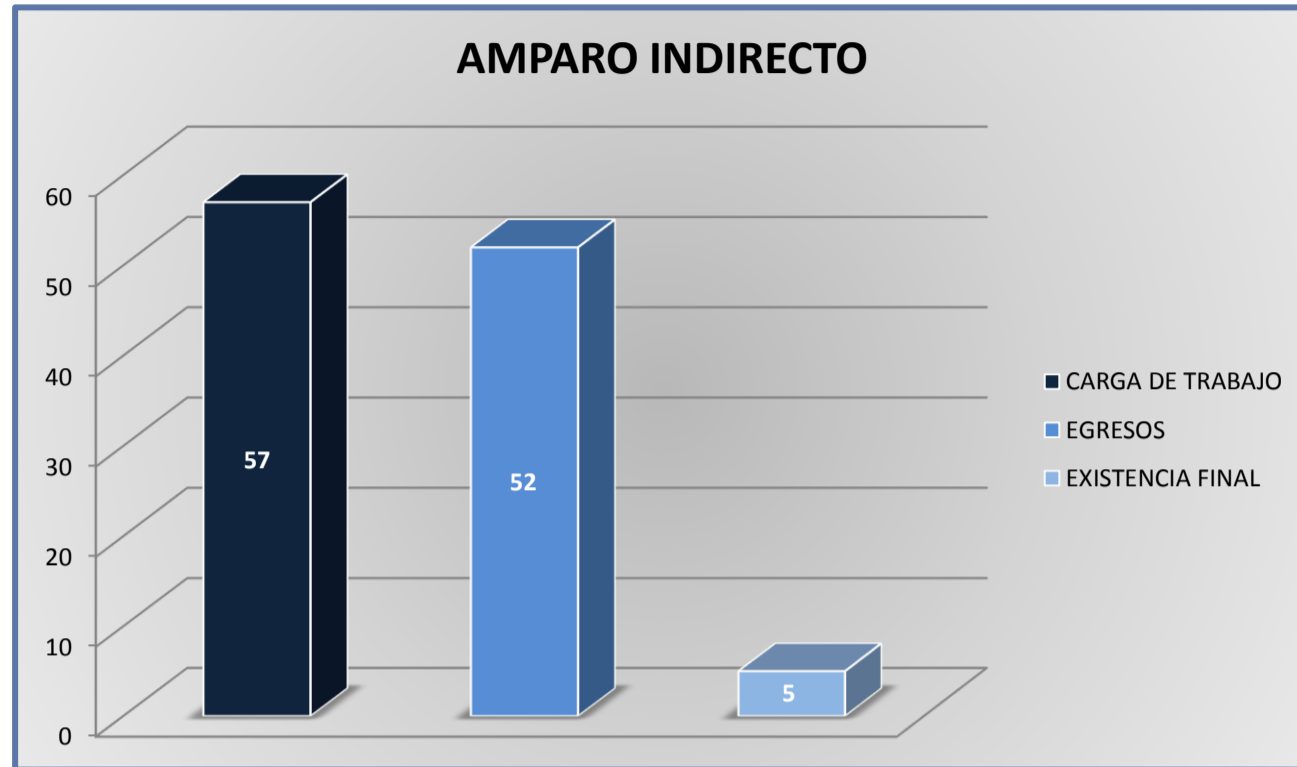
DEL 16 DE NOVIEMBRE DE 2020 AL 15 DE NOVIEMBRE DE 2021



### TRIBUNALES UNITARIOS DE CIRCUITO

CARGA DE TRABAJO ATENDIDA POR TIPO DE ASUNTO

DEL 16 DE NOVIEMBRE DE 2020 AL 15 DE NOVIEMBRE DE 2021



**TRIBUNALES UNITARIOS DE CIRCUITO**

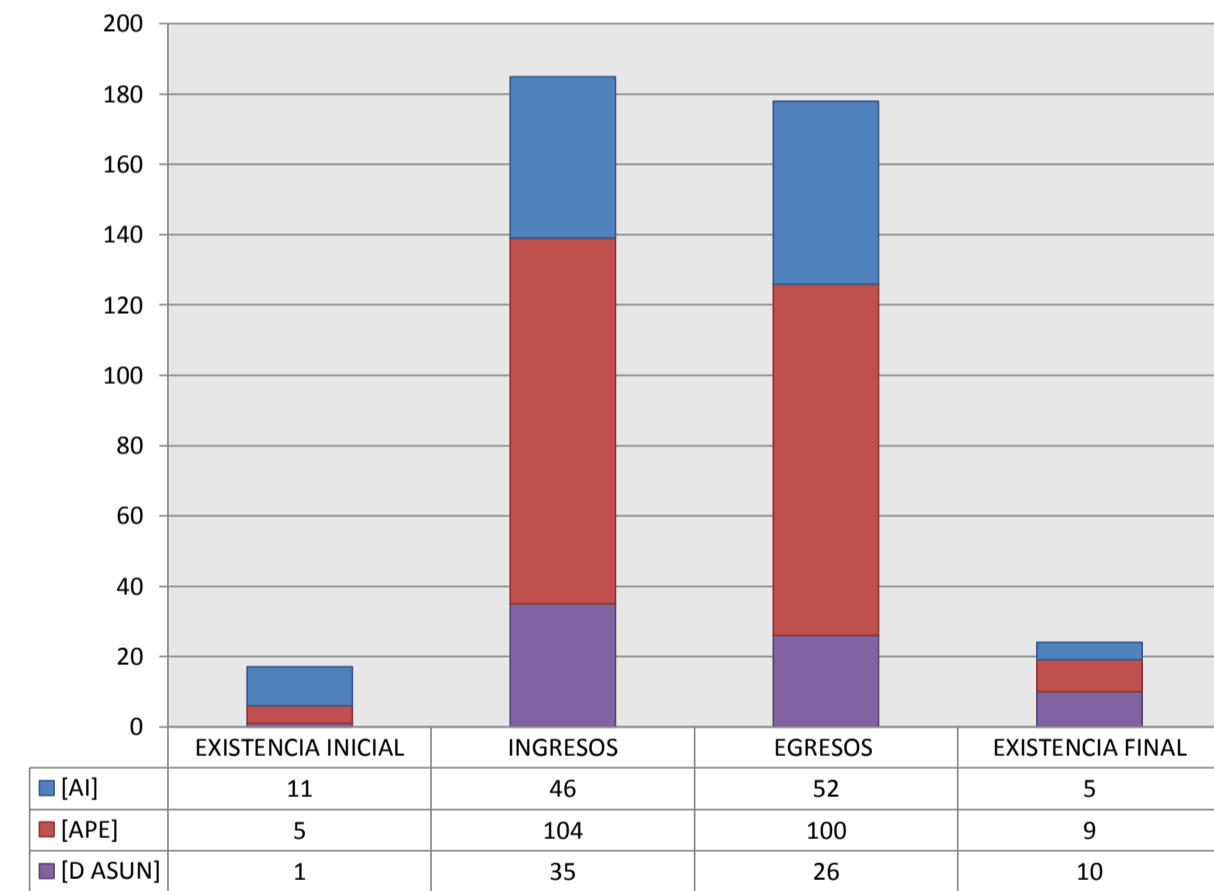
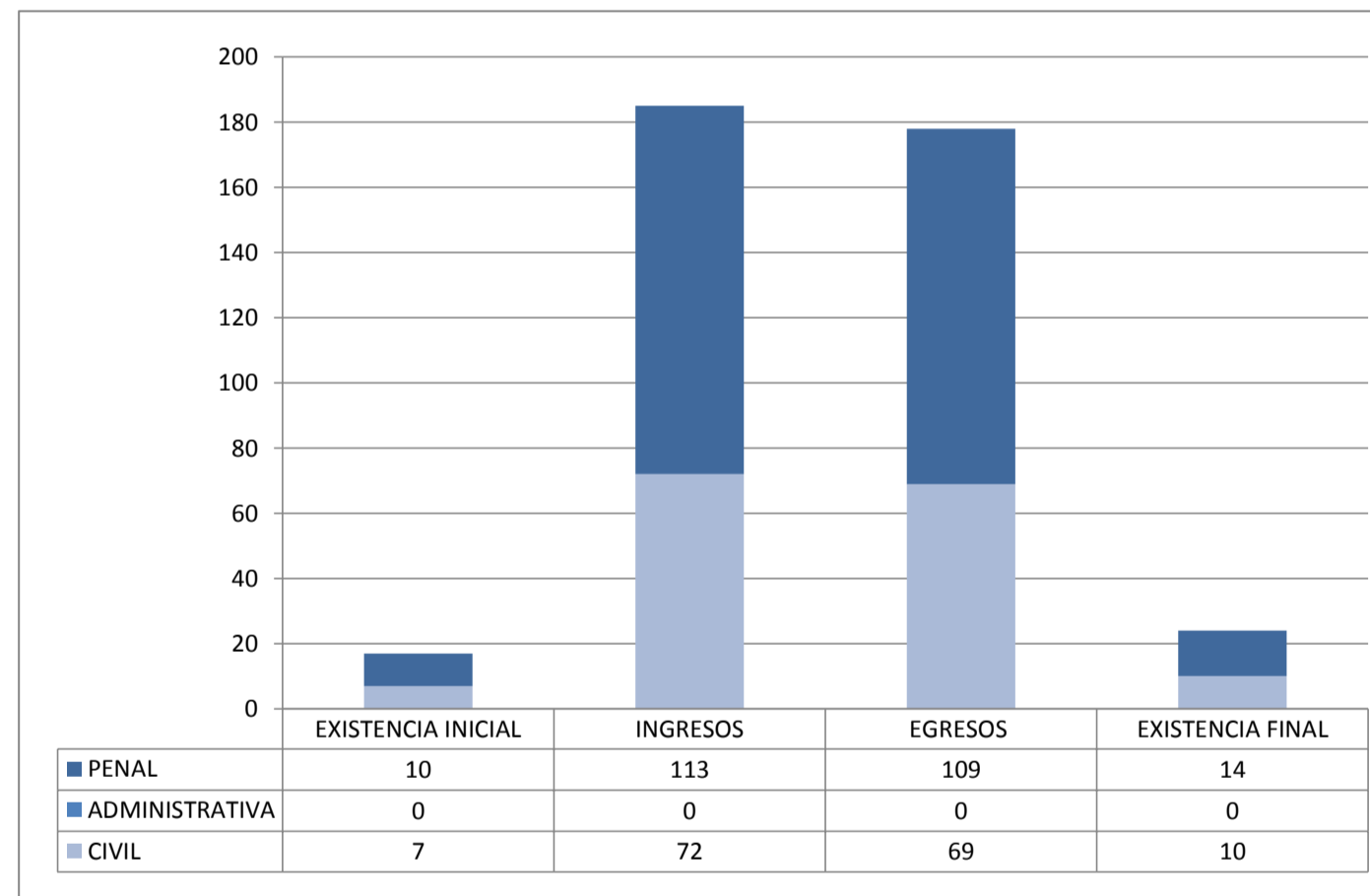
MOVIMIENTO ESTADÍSTICO DEL TOTAL DE ASUNTOS POR MATERIA Y RUBRO

DEL 16 DE NOVIEMBRE DE 2020 AL 15 DE NOVIEMBRE DE 2021

		PENAL				ADMINISTRATIVA				CIVIL				TOTAL			
		EXISTENCIA INICIAL	INGRESOS	EGRESOS	EXISTENCIA FINAL	EXISTENCIA INICIAL	INGRESOS	EGRESOS	EXISTENCIA FINAL	EXISTENCIA INICIAL	INGRESOS	EGRESOS	EXISTENCIA FINAL	EXISTENCIA INICIAL	INGRESOS	EGRESOS	EXISTENCIA FINAL
AMPARO INDIRECTO	[AI]	7	14	19	2	0	0	0	0	4	32	33	3	11	46	52	5
RECURSO DE APELACIÓN	[APE]	2	87	80	9	0	0	0	0	3	17	20	0	5	104	100	9
DIVERSOS ASUNTOS (1)	[D ASUN]	1	12	10	3	0	0	0	0	0	23	16	7	1	35	26	10
<b>TOTAL</b>		<b>10</b>	<b>113</b>	<b>109</b>	<b>14</b>	<b>0</b>	<b>0</b>	<b>0</b>	<b>0</b>	<b>7</b>	<b>72</b>	<b>69</b>	<b>10</b>	<b>17</b>	<b>185</b>	<b>178</b>	<b>24</b>

MATERIA

TIPO DE ASUNTO



(1) INCLUYE LOS RECURSOS DE DENEGADA APELACIÓN Y QUEJA, ASÍ COMO LOS IMPEDIMENTOS, CONFLICTOS COMPETENCIALES ENTRE JUECES, CONFLICTOS DE ACUMULACIÓN, OTRO Y RECONOCIMIENTO DE INOCENCIA Y ANULACIÓN DE SENTENCIA.

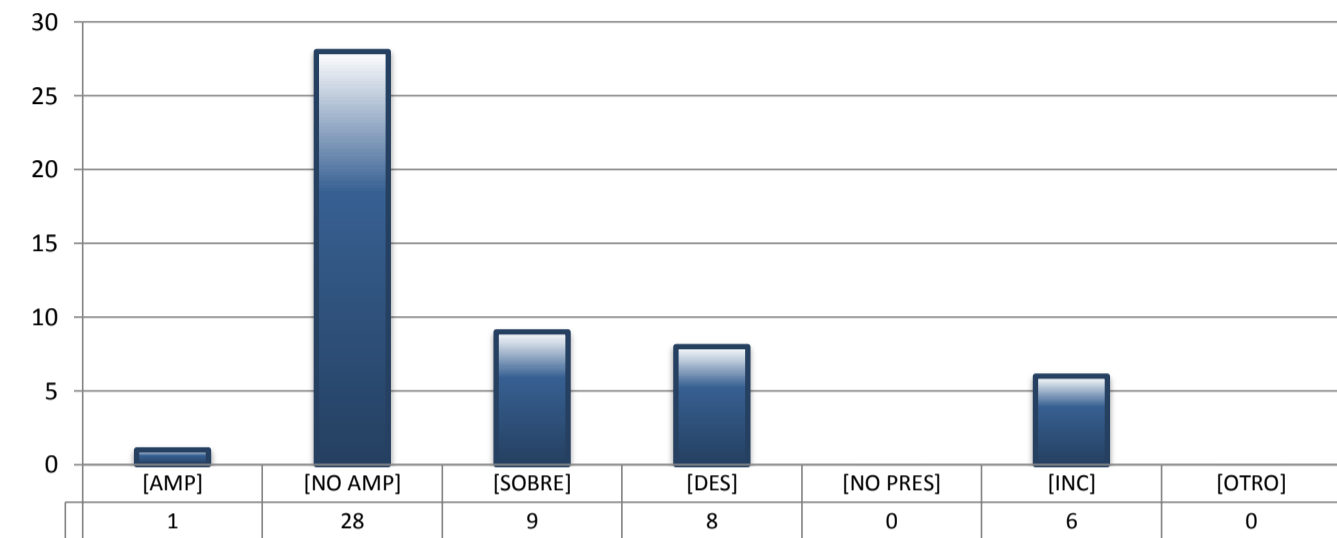
## TRIBUNALES UNITARIOS DE CIRCUITO

SENTIDO DE LAS SENTENCIAS Y RESOLUCIONES QUE PUSIERON FIN AL JUICIO O PROCEDIMIENTO

DEL 16 DE NOVIEMBRE DE 2020 AL 15 DE NOVIEMBRE DE 2021

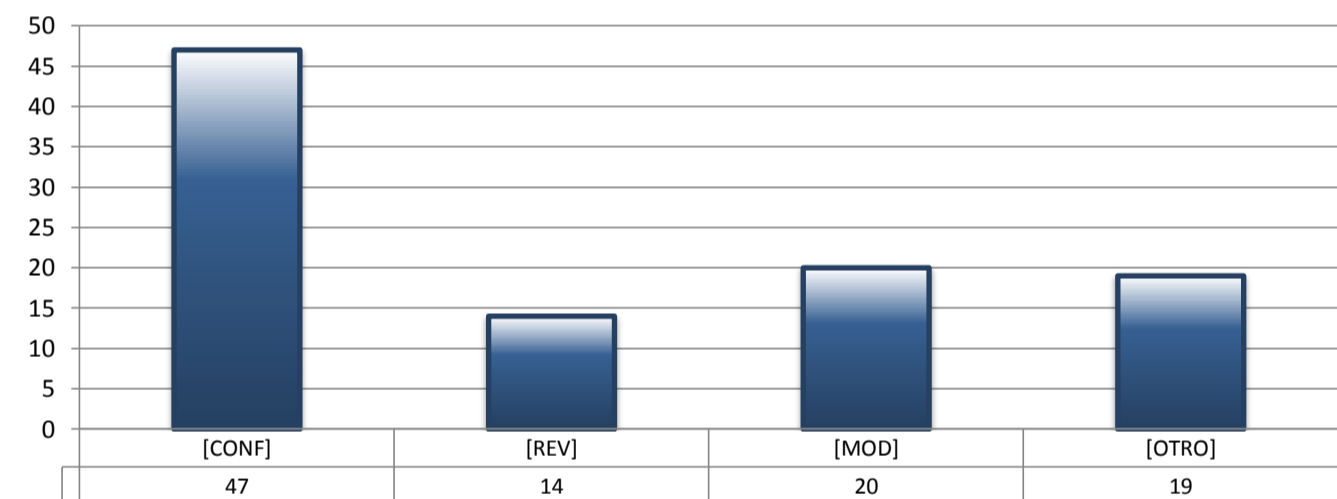
### AMPARO INDIRECTO

		PENAL	ADMINISTRATIVA	CIVIL	TOTAL
AMPARA	[AMP]	1	0	0	1
NO AMPARA	[NO AMP]	15	0	13	28
SOBRESEE	[SOBRE]	1	0	8	9
DESECHAMIENTO	[DES]	1	0	7	8
NO PRESENTADA	[NO PRES]	0	0	0	0
INCOMPETENCIA	[INC]	1	0	5	6
OTROS	[OTRO]	0	0	0	0
<b>TOTAL</b>		<b>19</b>	<b>0</b>	<b>33</b>	<b>52</b>



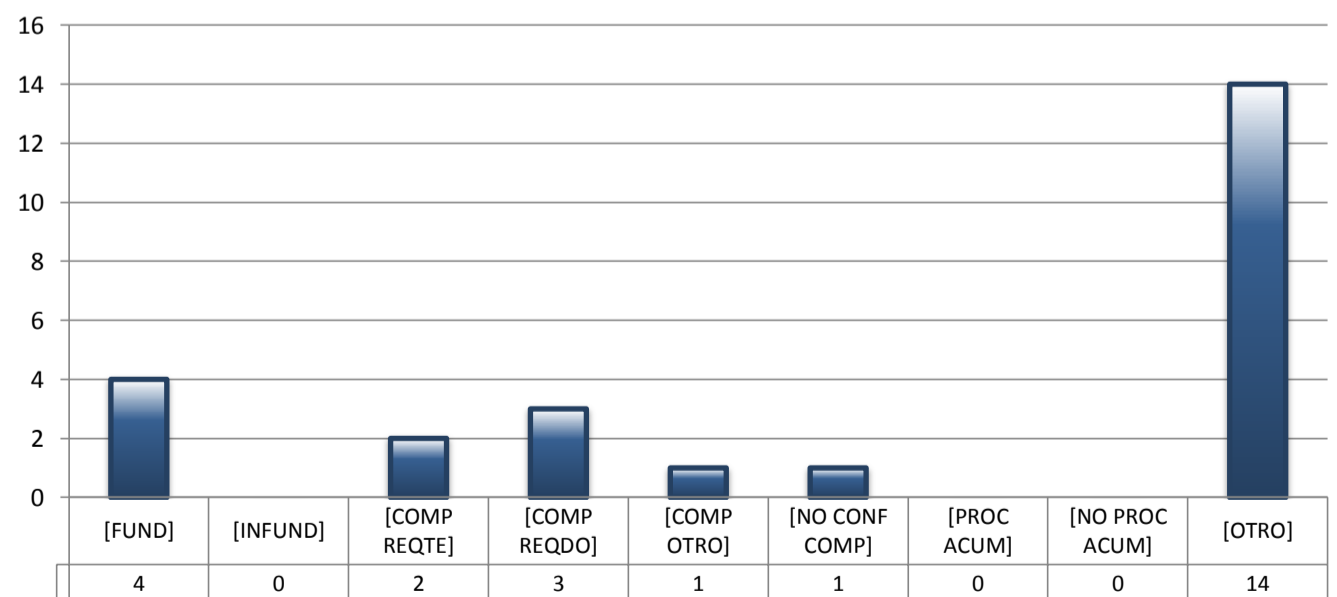
### RECURSOS DE APELACIÓN

		PENAL	ADMINISTRATIVA	CIVIL	TOTAL
CONFIRMA	[CONF]	39	0	8	47
REVOCA	[REV]	12	0	2	14
MODIFICA	[MOD]	15	0	5	20
OTROS	[OTRO]	14	0	5	19
<b>TOTAL</b>		<b>80</b>	<b>0</b>	<b>20</b>	<b>100</b>



### DIVERSOS ASUNTOS

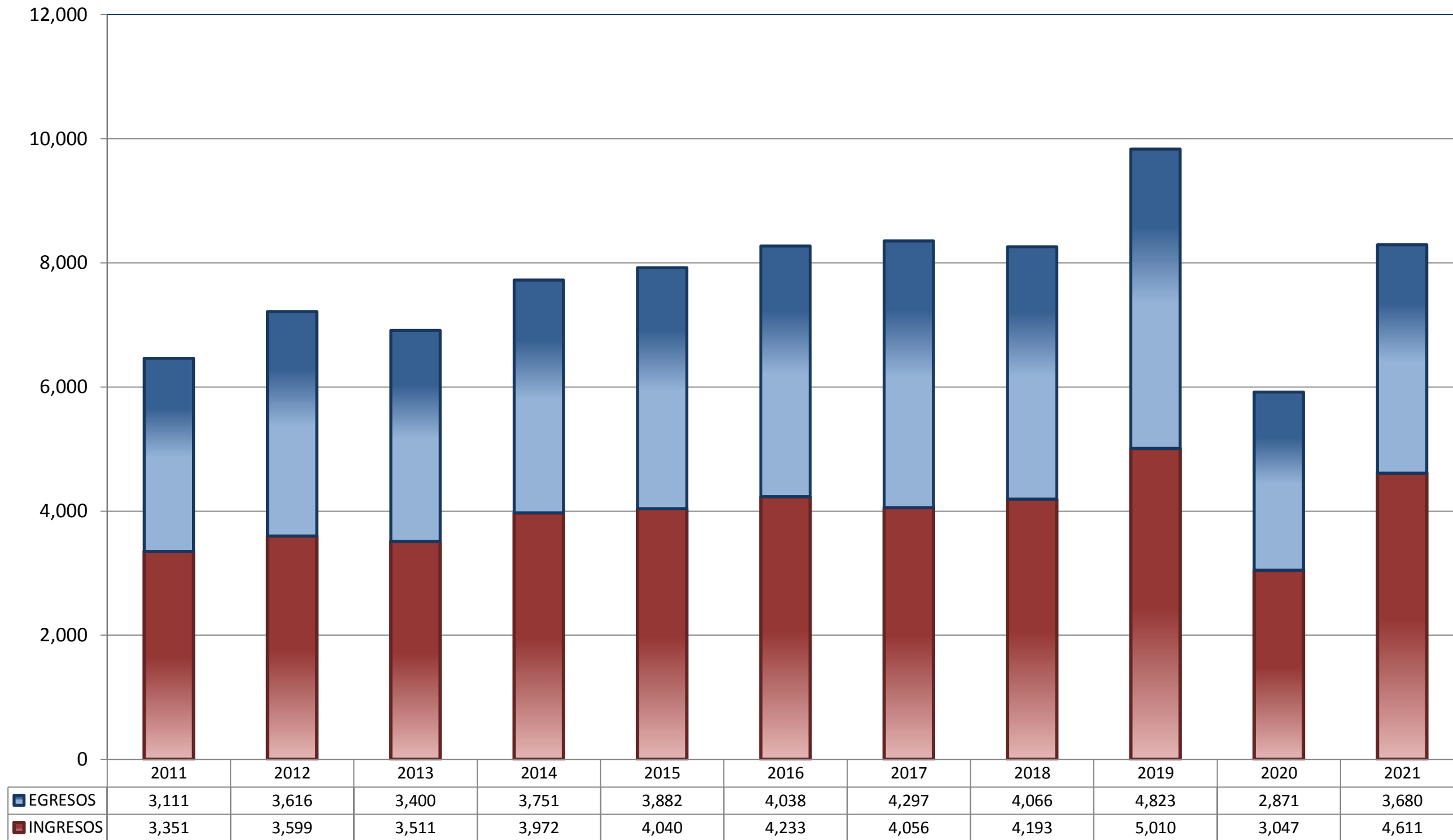
		PENAL	ADMINISTRATIVA	CIVIL	TOTAL
FUNDADA	[FUND]	1	0	3	4
INFUNDADA	[INFUND]	0	0	0	0
COMPETENTE REQUIRENTE	[COMP REQTE]	2	0	0	2
COMPETENTE REQUERIDO	[COMP REQDO]	2	0	1	3
COMPETENTE OTRO	[COMP OTRO]	1	0	0	1
DECLARA NO HAY CONFLICTO COMPETENCIAL	[NO CONF COMP]	1	0	0	1
PROCEDE ACUMULACIÓN	[PROC ACUM]	0	0	0	0
NO PROCEDE ACUMULACIÓN	[NO PROC ACUM]	0	0	0	0
OTRO	[OTRO]	2	0	12	14
<b>TOTAL</b>		<b>9</b>	<b>0</b>	<b>16</b>	<b>25</b>



**JUZGADOS DE DISTRITO**

TOTAL DE INGRESOS Y EGRESOS

PERIODO ESTADÍSTICO 2011 - 2021



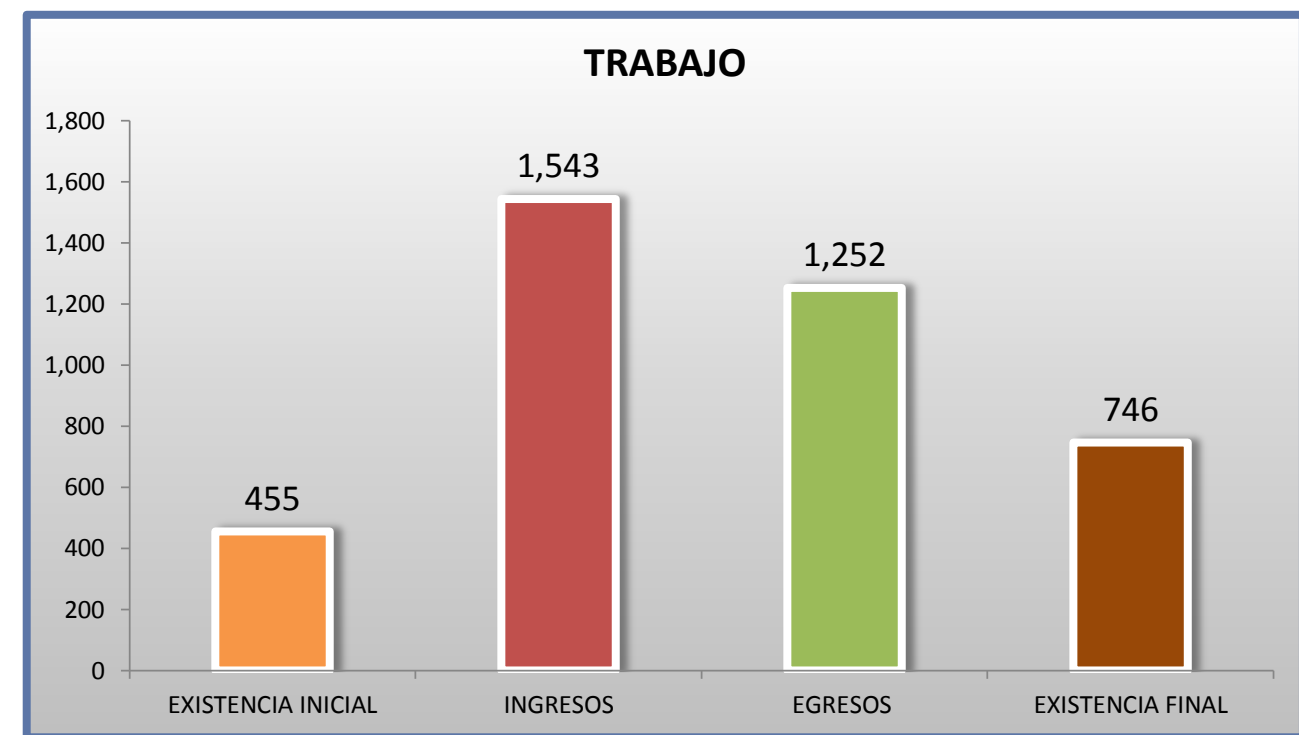
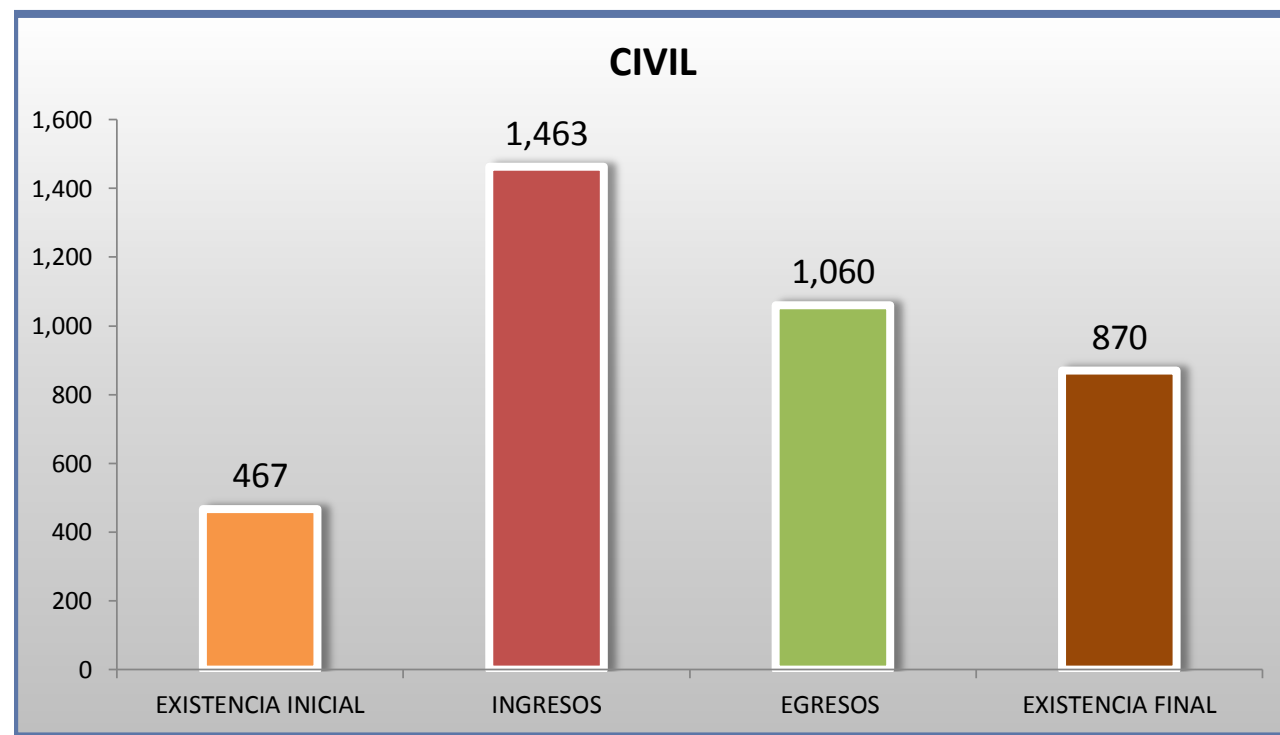
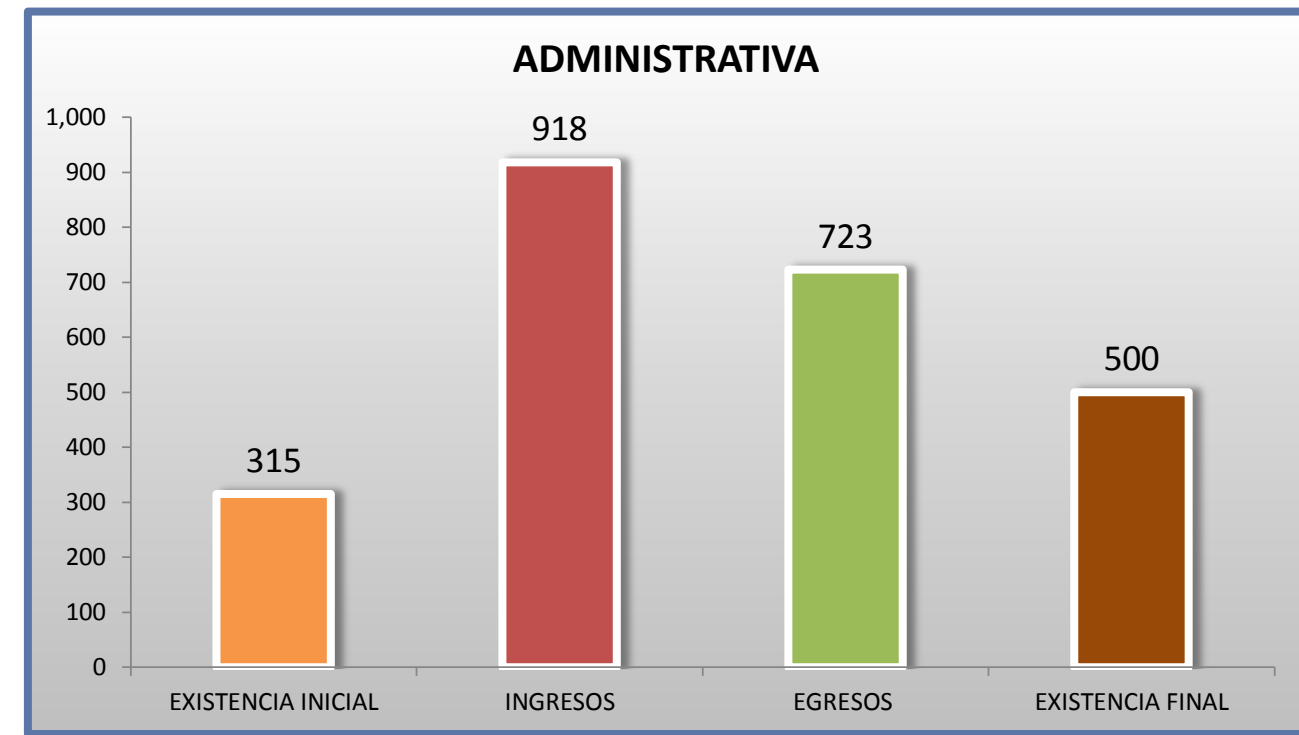
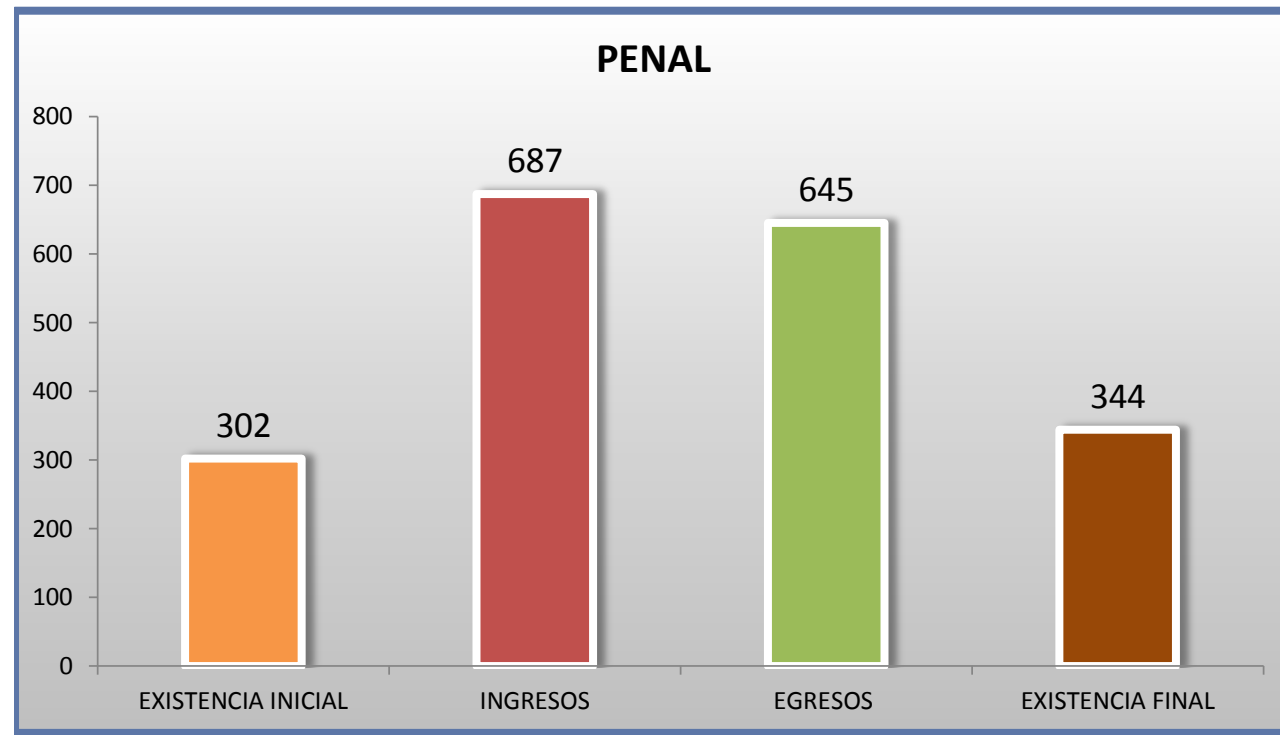
■ INGRESOS ■ EGRESOS

EL TRIGÉSIMO PRIMER CIRCUITO SE CREO EL 16 DE FEBRERO DE 2009, CONFORME EL ACUERDO GENERAL 4/2009

**JUZGADOS DE DISTRITO**

MOVIMIENTO ESTADÍSTICO DEL TOTAL DE ASUNTOS POR MATERIA

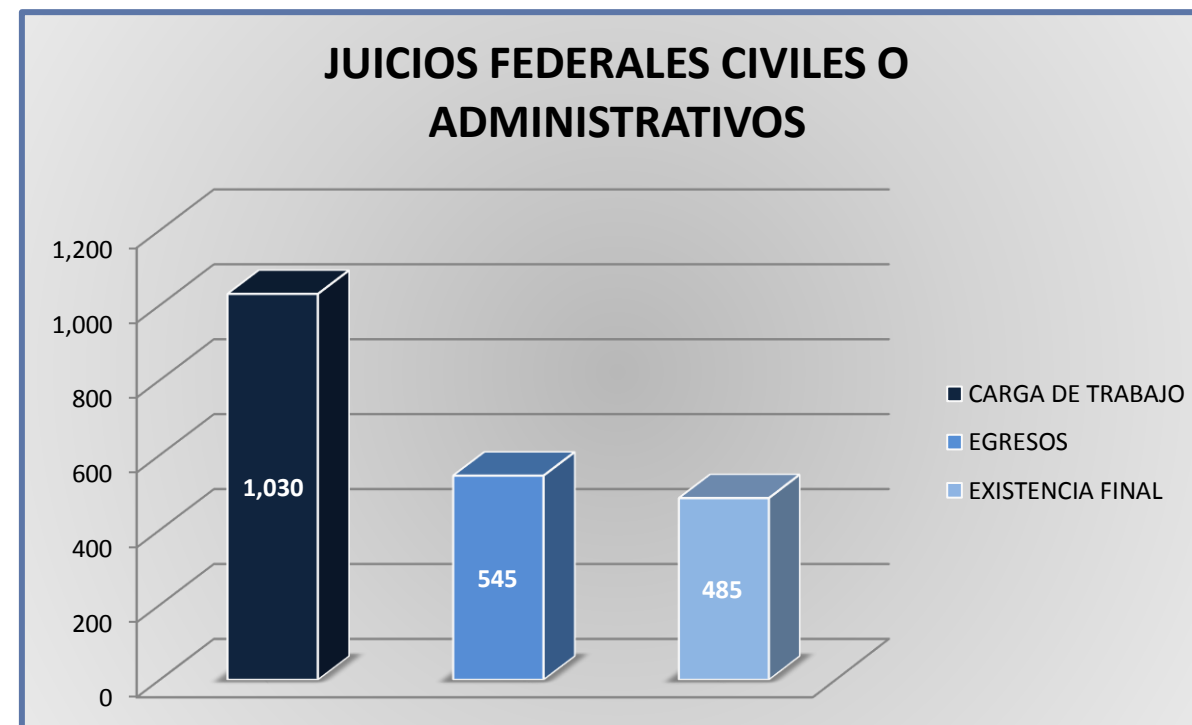
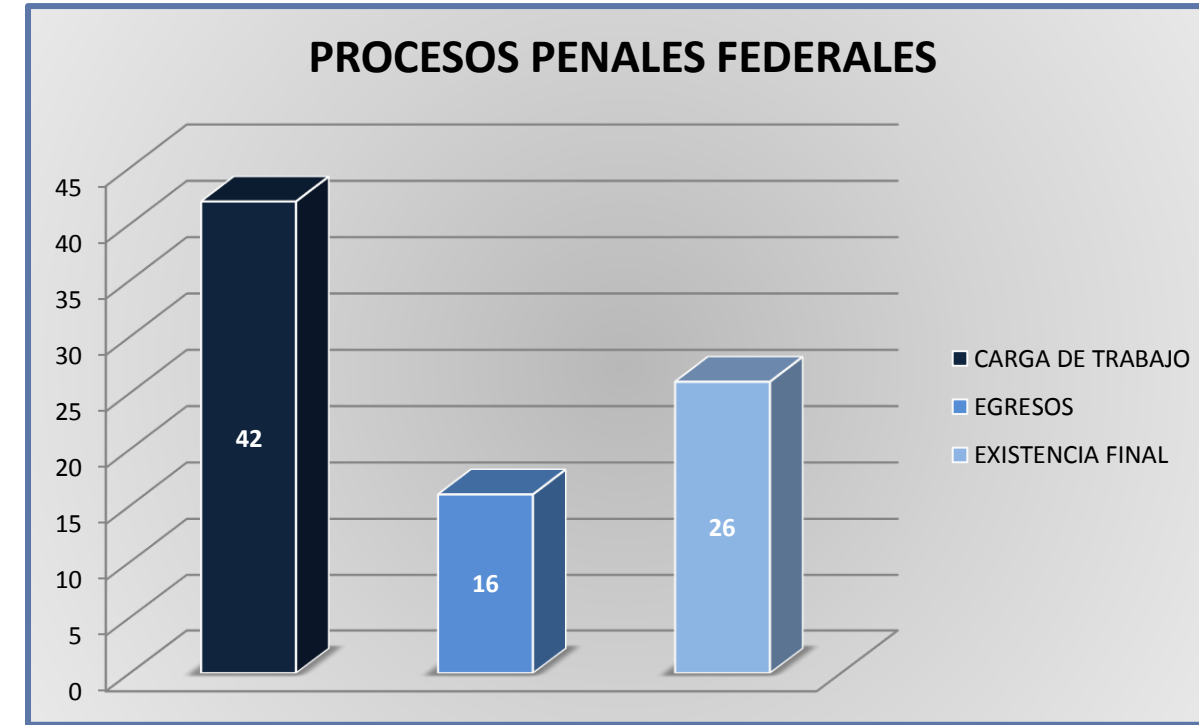
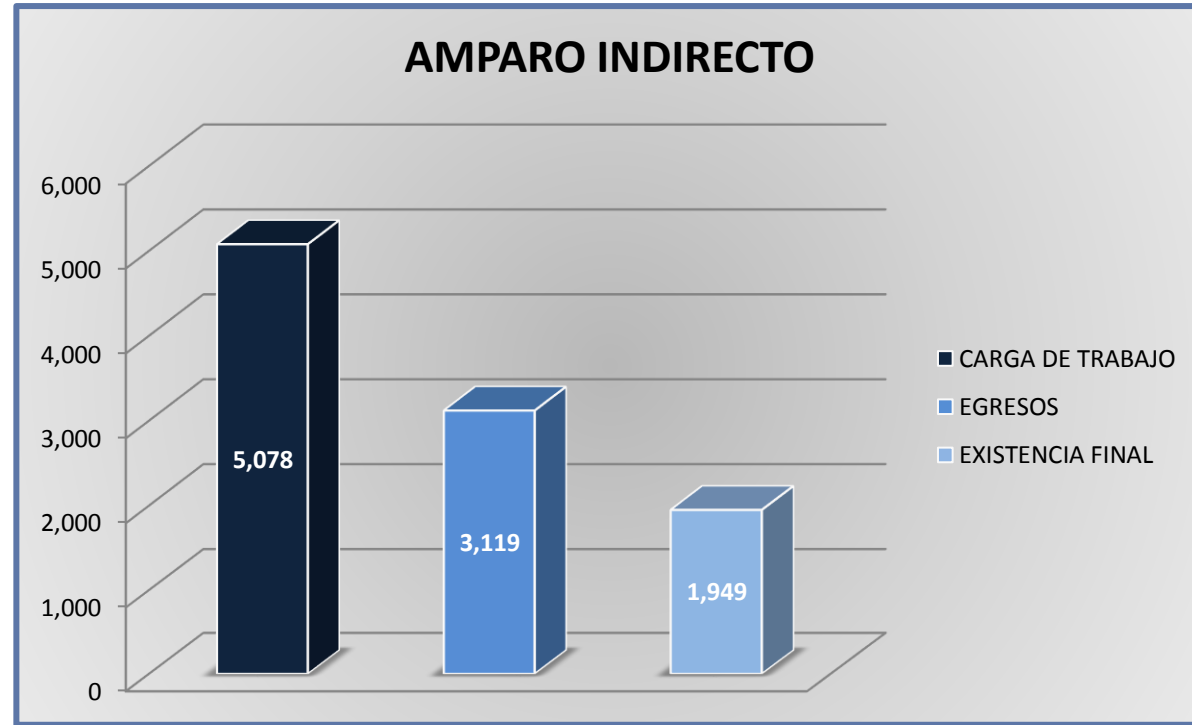
DEL 16 DE NOVIEMBRE DE 2020 AL 15 DE NOVIEMBRE DE 2021



**JUZGADOS DE DISTRITO**

CARGA DE TRABAJO ATENDIDA POR TIPO DE ASUNTO

DEL 16 DE NOVIEMBRE DE 2020 AL 15 DE NOVIEMBRE DE 2021



**JUZGADOS DE DISTRITO**

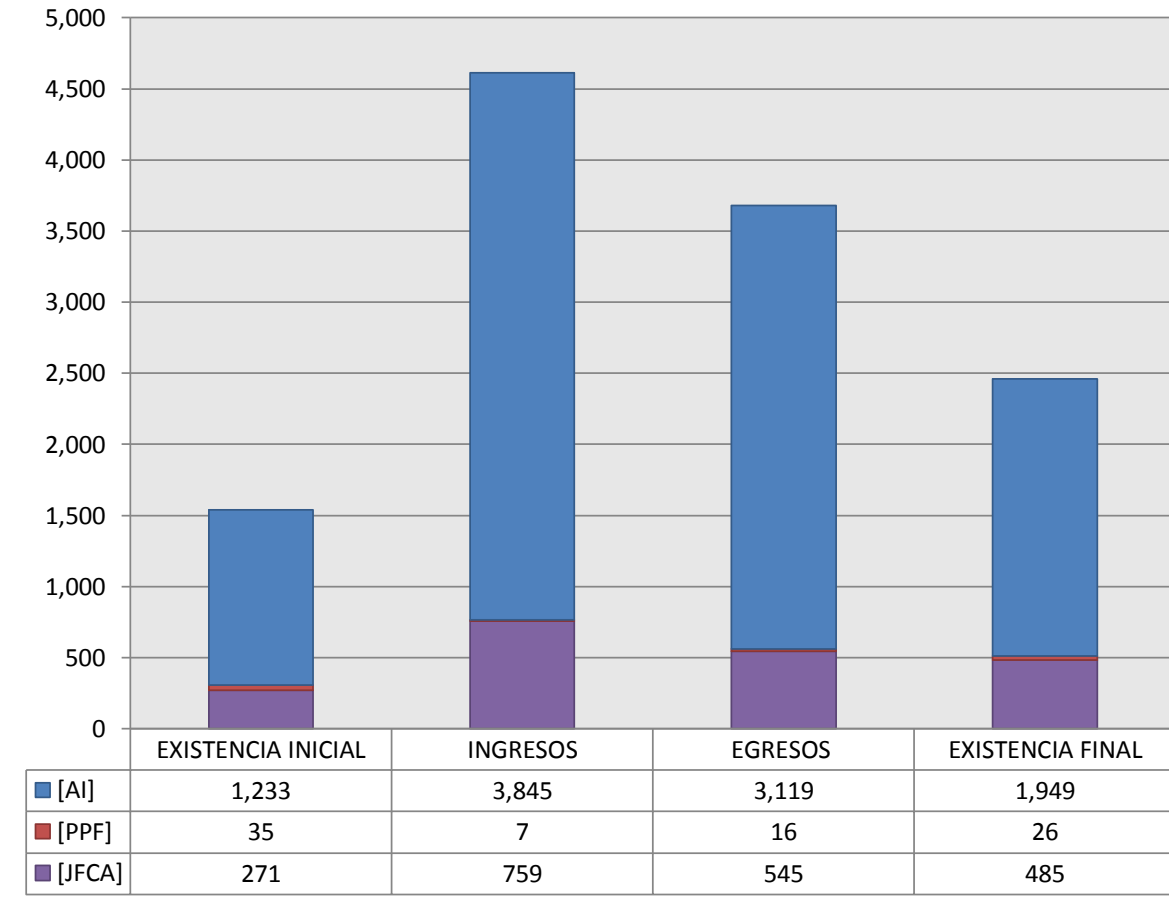
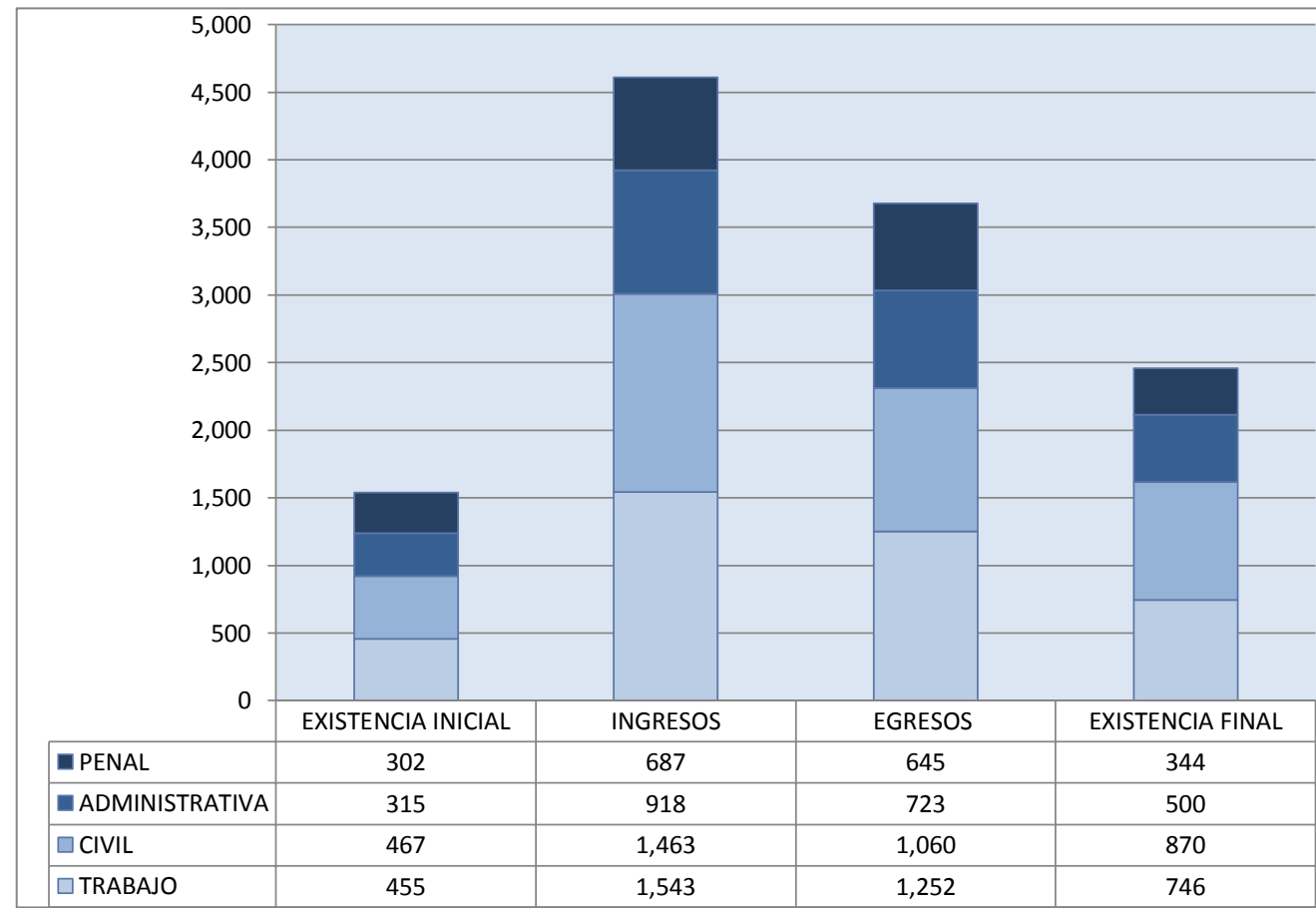
MOVIMIENTO ESTADÍSTICO DEL TOTAL DE ASUNTOS POR MATERIA Y RUBRO

DEL 16 DE NOVIEMBRE DE 2020 AL 15 DE NOVIEMBRE DE 2021

	PENAL				ADMINISTRATIVA				CIVIL				TRABAJO				TOTAL			
	EXISTENCIA INICIAL	INGRESOS	EGRESOS	EXISTENCIA FINAL	EXISTENCIA INICIAL	INGRESOS	EGRESOS	EXISTENCIA FINAL	EXISTENCIA INICIAL	INGRESOS	EGRESOS	EXISTENCIA FINAL	EXISTENCIA INICIAL	INGRESOS	EGRESOS	EXISTENCIA FINAL	EXISTENCIA INICIAL	INGRESOS	EGRESOS	EXISTENCIA FINAL
AMPARO INDIRECTO [AI]	267	680	629	318	315	918	723	500	196	704	515	385	455	1,543	1,252	746	1,233	3,845	3,119	1,949
PROCESOS PENALES FEDERALES [PPF]	35	7	16	26	0	0	0	0	0	0	0	0	0	0	0	0	35	7	16	26
JUICIOS FEDERALES CIVILES O ADMINISTRATIVOS [JFCA]	0	0	0	0	0	0	0	0	271	759	545	485	0	0	0	0	271	759	545	485
<b>TOTAL</b>	<b>302</b>	<b>687</b>	<b>645</b>	<b>344</b>	<b>315</b>	<b>918</b>	<b>723</b>	<b>500</b>	<b>467</b>	<b>1,463</b>	<b>1,060</b>	<b>870</b>	<b>455</b>	<b>1,543</b>	<b>1,252</b>	<b>746</b>	<b>1,539</b>	<b>4,611</b>	<b>3,680</b>	<b>2,460</b>

MATERIA

TIPO DE ASUNTO





## JUZGADOS DE DISTRITO

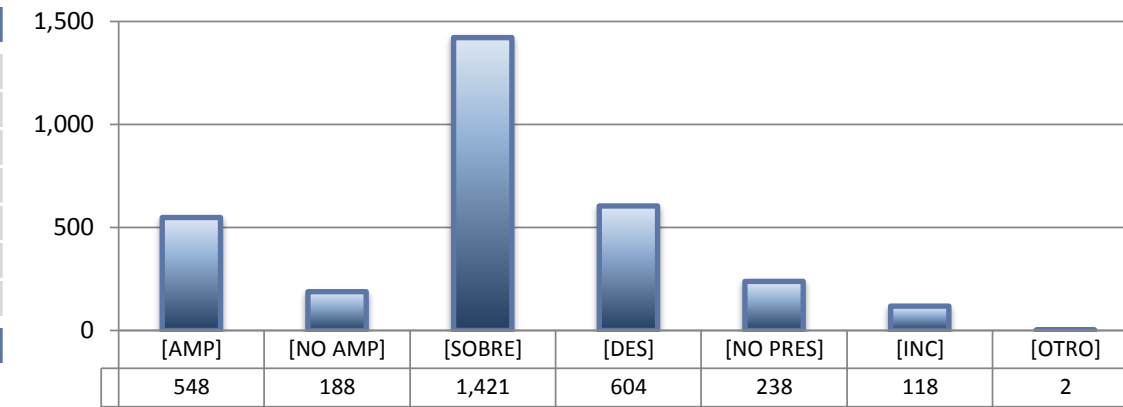
SENTIDO DE LAS SENTENCIAS Y RESOLUCIONES QUE PUSIERON FIN AL JUICIO, INSTANCIA O PROCEDIMIENTO

DEL 16 DE NOVIEMBRE DE 2020 AL 15 DE NOVIEMBRE DE 2021

31  
ER  
CTO


## AMPARO INDIRECTO

		PENAL	ADMINISTRATIVA	CIVIL	TRABAJO	TOTAL
AMPARA	[AMP]	27	72	43	406	548
NO AMPARA	[NO AMP]	51	27	47	63	188
SOBRESEE	[SOBRE]	403	319	153	546	1,421
DESECHAMIENTO	[DES]	70	222	167	145	604
NO PRESENTADA	[NO PRES]	46	52	60	80	238
INCOMPETENCIA	[INC]	32	30	44	12	118
OTROS	[OTRO]	0	1	1	0	2
<b>TOTAL</b>		<b>629</b>	<b>723</b>	<b>515</b>	<b>1,252</b>	<b>3,119</b>



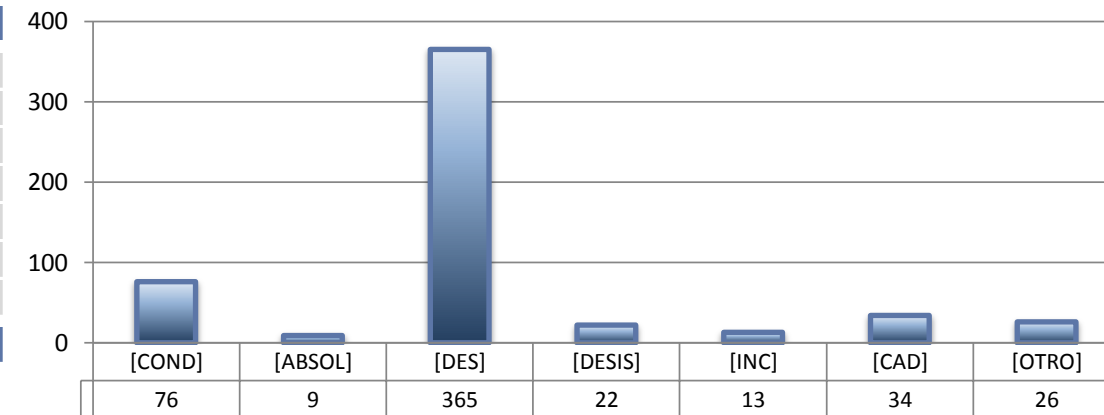
## PROCESOS PENALES FEDERALES

		PENAL	ADMINISTRATIVA	CIVIL	TRABAJO	TOTAL
CONDENATORIA	[COND]	11	---	---	---	11
ABSOLUTORIA	[ABSOL]	2	---	---	---	2
OTROS	[OTROS]	2	---	---	---	2
<b>TOTAL</b>		<b>15</b>	<b>0</b>	<b>0</b>	<b>0</b>	<b>15</b>



## JUICIOS FEDERALES CIVILES O ADMINISTRATIVOS

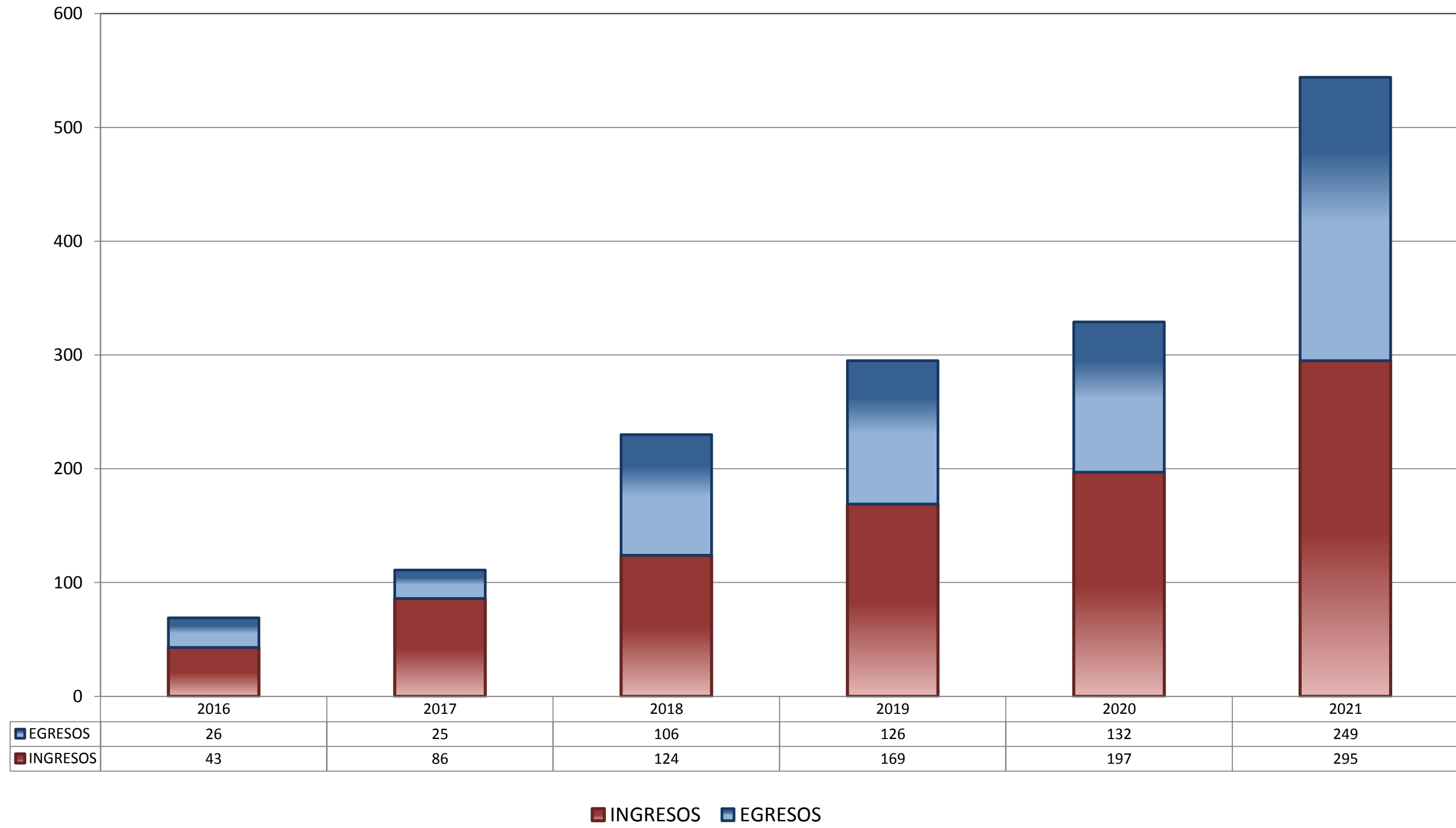
		PENAL	ADMINISTRATIVA	CIVIL	TRABAJO	TOTAL
CONDENATORIA	[COND]	---	0	76	---	76
ABSOLUTORIA	[ABSOL]	---	0	9	---	9
DESECHAMIENTO	[DES]	---	0	365	---	365
DESISTIMIENTO	[DESI]	---	0	22	---	22
INCOMPETENCIA	[INC]	---	0	13	---	13
CADUCIDAD	[CAD]	---	0	34	---	34
OTROS	[OTRO]	---	0	26	---	26
<b>TOTAL</b>		<b>0</b>	<b>0</b>	<b>545</b>	<b>0</b>	<b>545</b>



**CENTRO DE JUSTICIA PENAL FEDERAL**

TOTAL DE INGRESOS Y EGRESOS (1)

PERIODO ESTADÍSTICO 2016 - 2021

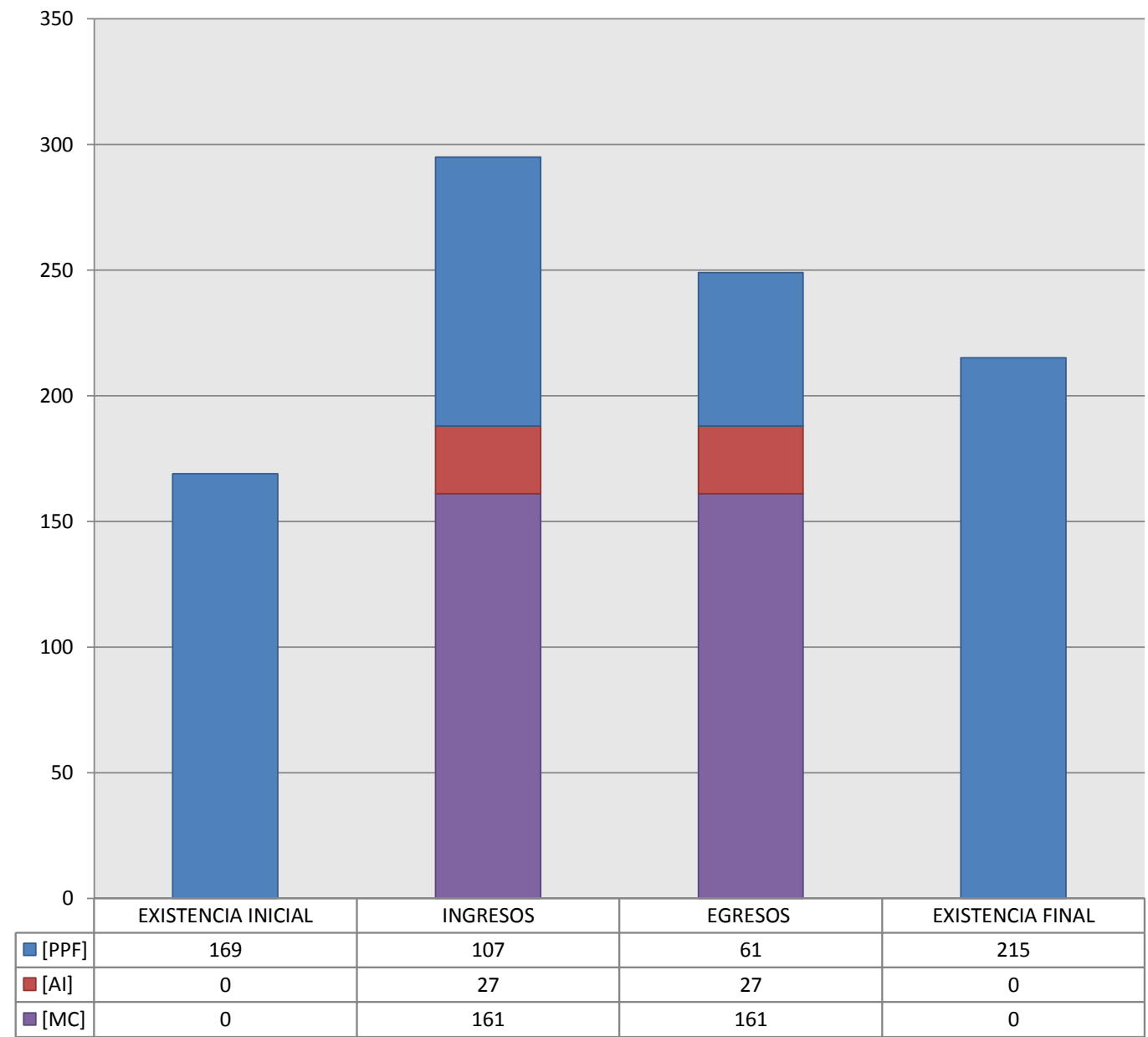


**CENTRO DE JUSTICIA PENAL FEDERAL**

MOVIMIENTO ESTADÍSTICO DEL TOTAL DE ASUNTOS POR RUBRO

DEL 16 DE NOVIEMBRE DE 2020 AL 15 DE NOVIEMBRE DE 2021

		TOTAL			
		EXISTENCIA INICIAL	INGRESOS	EGRESOS	EXISTENCIA FINAL
PROCESOS PENALES FEDERALES	[PPF]	169	107	61	215
ACTOS DE INVESTIGACIÓN	[AI]	0	27	27	0
MEDIDAS CAUTELARES	[MC]	0	161	161	0
<b>TOTAL</b>		169	295	249	215



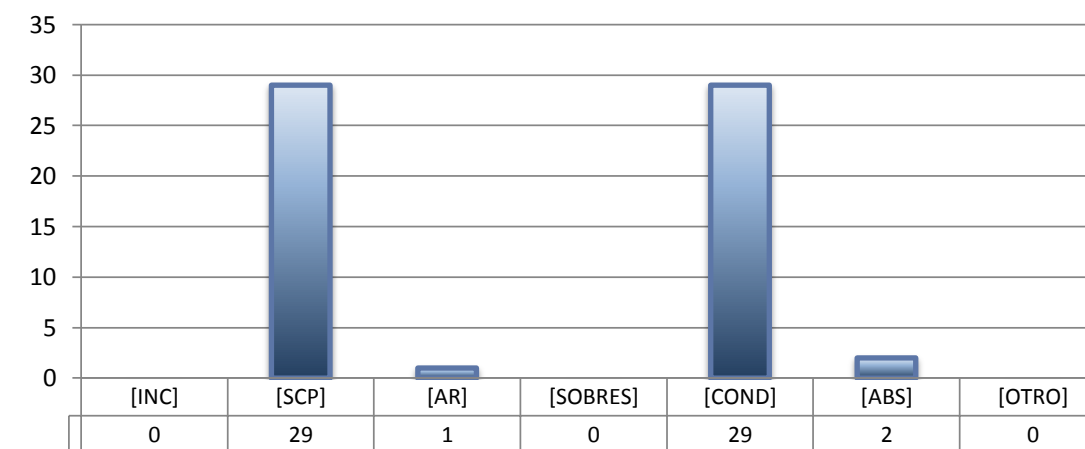
## CENTRO DE JUSTICIA PENAL FEDERAL

SENTIDO DE LAS SENTENCIAS Y RESOLUCIONES QUE PUSIERON FIN AL JUICIO, INSTANCIA O PROCEDIMIENTO

DEL 16 DE NOVIEMBRE DE 2020 AL 15 DE NOVIEMBRE DE 2021


## PROCESOS PENALES FEDERALES (1)

		TOTAL
INCOMPETENCIA	[INC]	0
SUSPENSIÓN CONDICIONAL DEL PROCESO	[SCP]	29
ACUERDO REPARATORIO	[AR]	1
SOBRESEIMIENTO	[SOBRES]	0
CONDENATORIA	[COND]	29
ABSOLUTORIA	[ABS]	2
OTRO (2)	[OTRO]	0
<b>TOTAL</b>		<b>61</b>



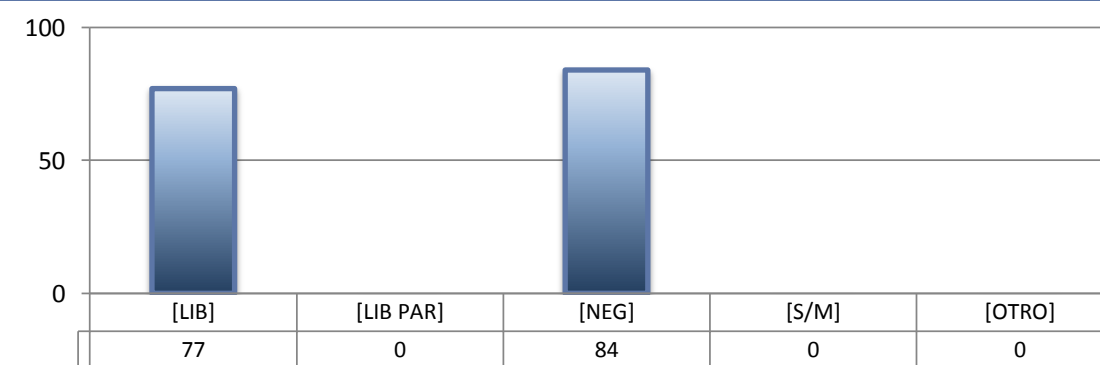
## ACTOS DE INVESTIGACIÓN

		TOTAL
LIBRADA	[LIB]	17
LIBRADA PARCIALMENTE	[LIB PAR]	0
NEGADA	[NEG]	6
SIN MATERIA	[S/M]	0
OTRO	[OTRO]	4
<b>TOTAL</b>		<b>27</b>



## MEDIDAS CAUTELARES

		TOTAL
LIBRADA	[LIB]	77
LIBRADA PARCIALMENTE	[LIB PAR]	0
NEGADA	[NEG]	84
SIN MATERIA	[S/M]	0
OTRO	[OTRO]	0
<b>TOTAL</b>		<b>161</b>



(1) Incluye los asuntos ingresados y egresados en procesos penales federales, actos de investigación y medidas cautelares.

(2) Se contabilizan las sentencias condenatorias y absolutorias dictadas tanto en el procedimiento abreviado como en el juicio oral.

(3) Incluye las sentencias de acumulación, sobreseimiento por prescripción, negativa de orden u otra.