



Consejo de la
Judicatura Federal

ANEXO ESTADÍSTICO

2022

PANORAMA NACIONAL
CENTROS DE JUSTICIA PENAL FEDERAL

DIRECCIÓN GENERAL DE ESTADÍSTICA JUDICIAL

Centros de justicia penal federal

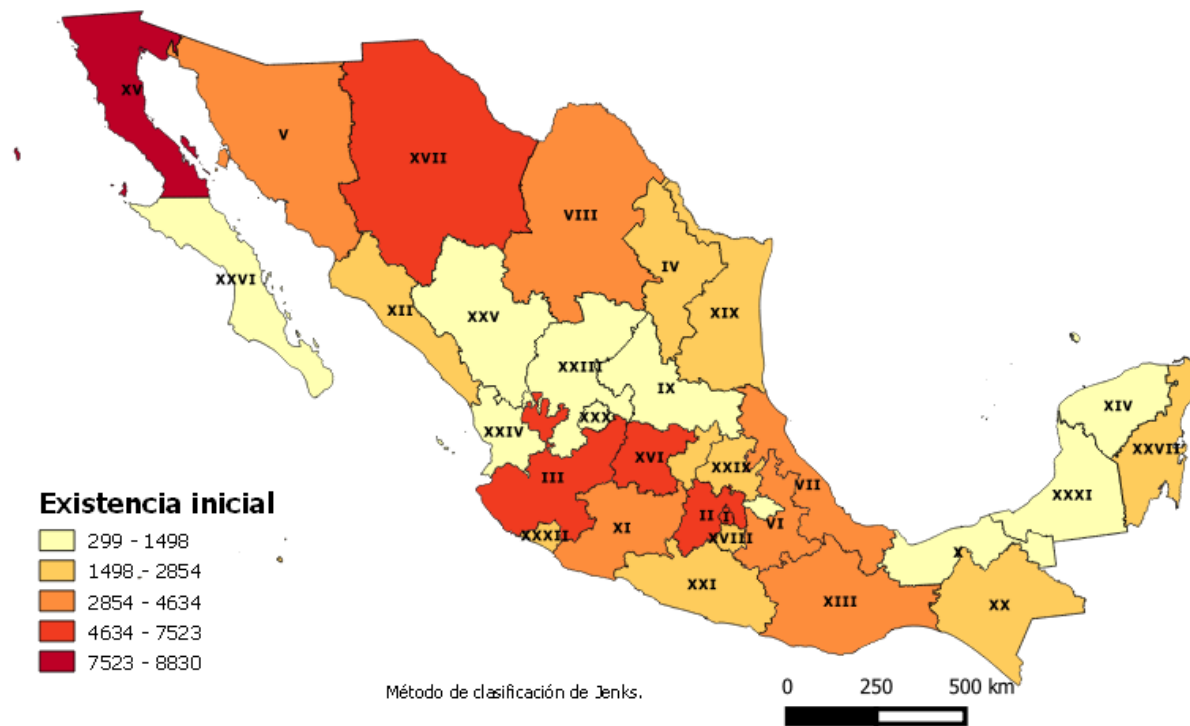
Los centros de justicia penal federal, durante el año estadístico 2022, recibieron 56,180 asuntos y resolvieron 35,396 lo que se traduce en una productividad del 63%¹ para este periodo. Actualmente el sistema judicial cuenta con 41 centros de este tipo.

Para interpretar esta sección se debe considerar que los circuitos que presentaron mayor frecuencia de asuntos en los rubros seleccionados se visualizan en rojo y naranja y aquellos que tienen baja incidencia en amarillo. El método de optimización de Jenks, también llamado método de clasificación de cortes naturales de Jenks, fue diseñado para determinar la mejor disposición de los valores en diferentes clases. El paquete utilizado para la cartografía es QGIS.

¹ La productividad se calcula a partir de la división de egresos entre ingresos, expresada en porcentaje.

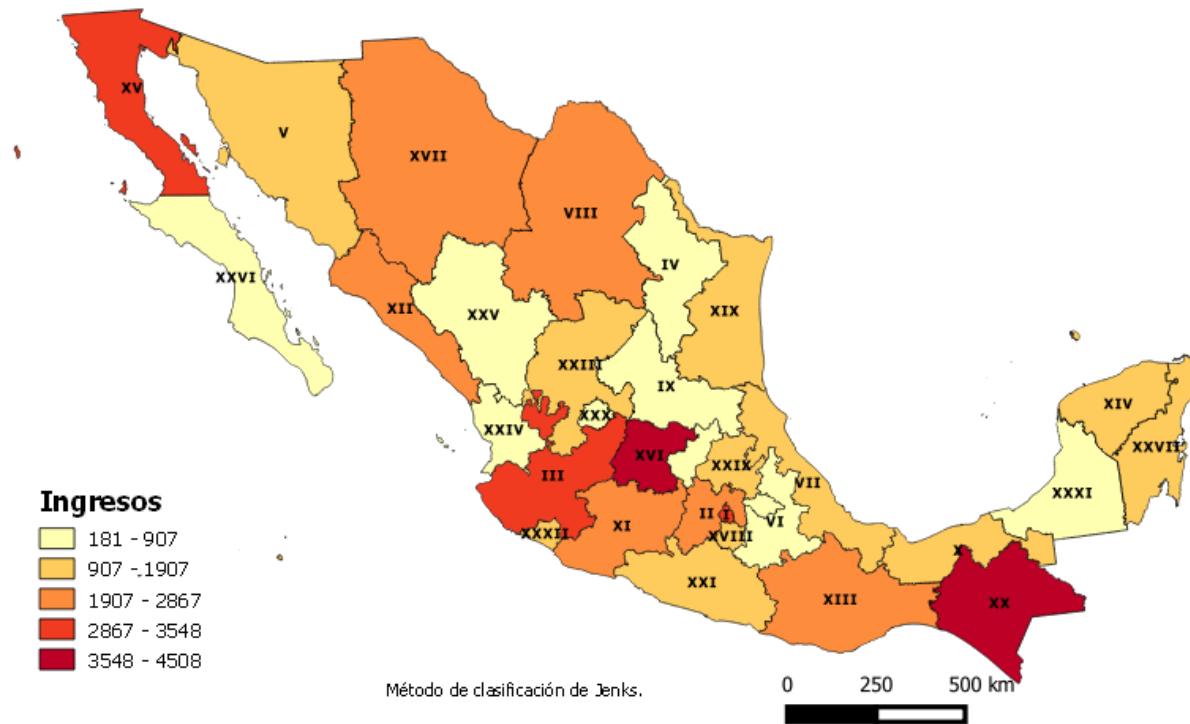
Existencia inicial

Centros de justicia penal federal 2022



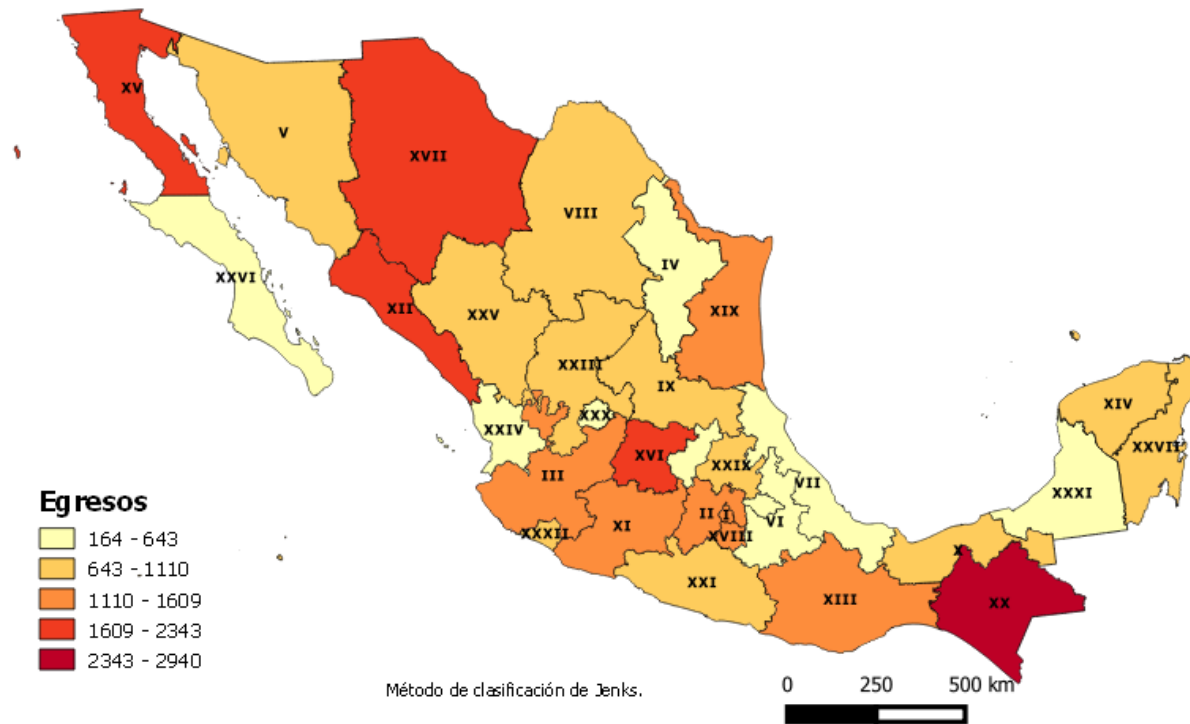
Ingresos

Centros de justicia penal federal 2022



Egresos

Centros de justicia penal federal 2022



Existencia final

Centros de justicia penal federal 2022

