



Consejo de la  
Judicatura Federal

---

PANORAMA POR CIRCUITO  
DÉCIMO QUINTO CIRCUITO

---

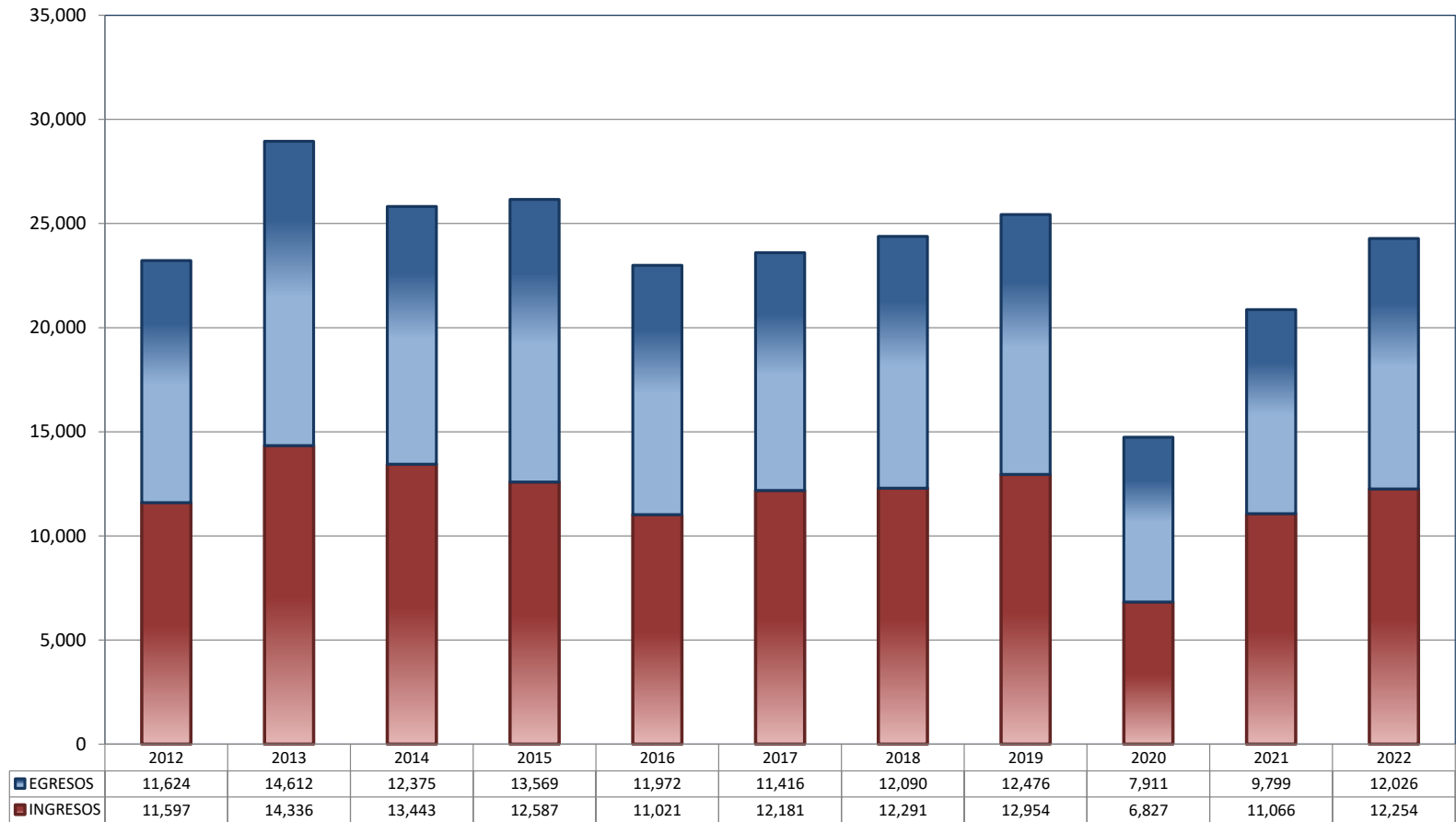
**2022**

**DIRECCIÓN GENERAL DE ESTADÍSTICA JUDICIAL**

**TRIBUNALES COLEGIADOS DE CIRCUITO**

TOTAL DE INGRESOS Y EGRESOS

PERIODO ESTADÍSTICO 2012 - 2022

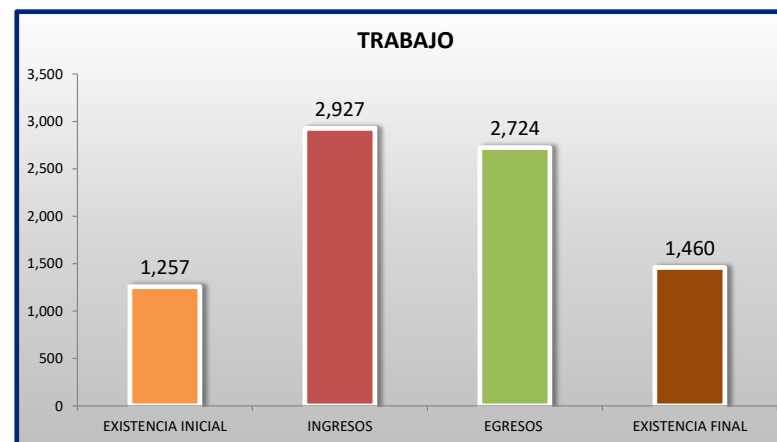
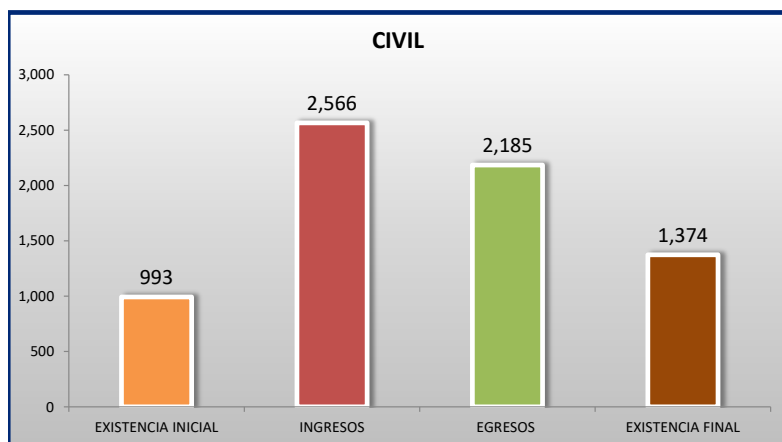
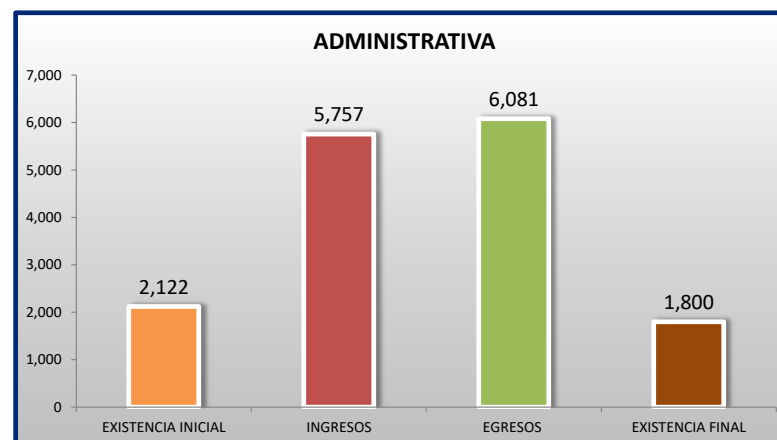
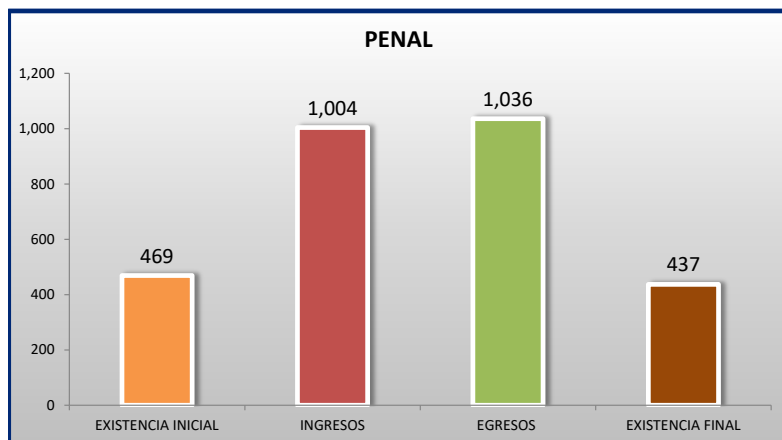


■ INGRESOS ■ EGRESOS

## TRIBUNALES COLEGIADOS DE CIRCUITO

MOVIMIENTO ESTADÍSTICO DEL TOTAL DE ASUNTOS POR MATERIA

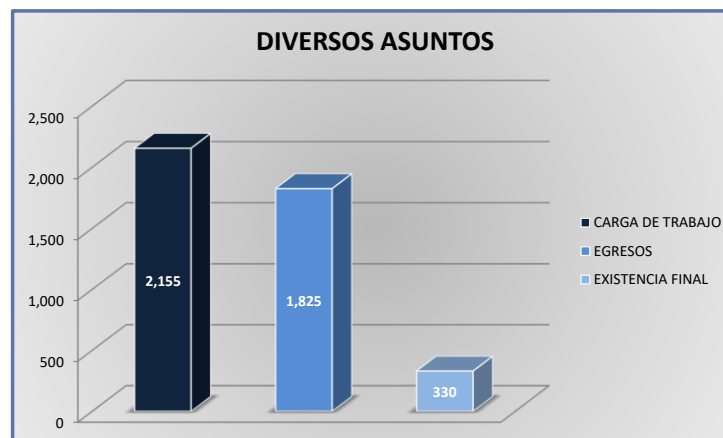
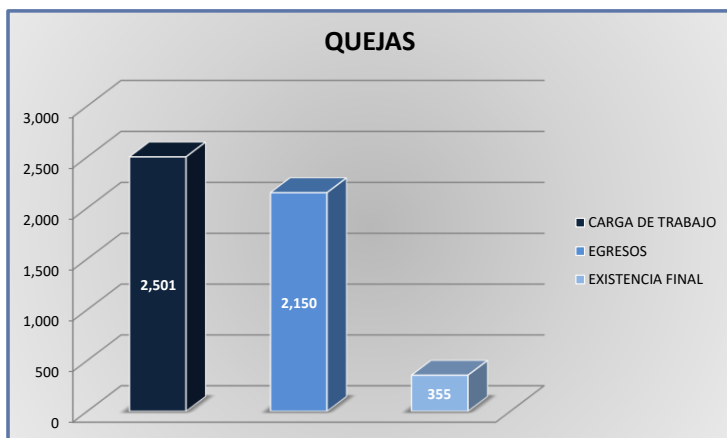
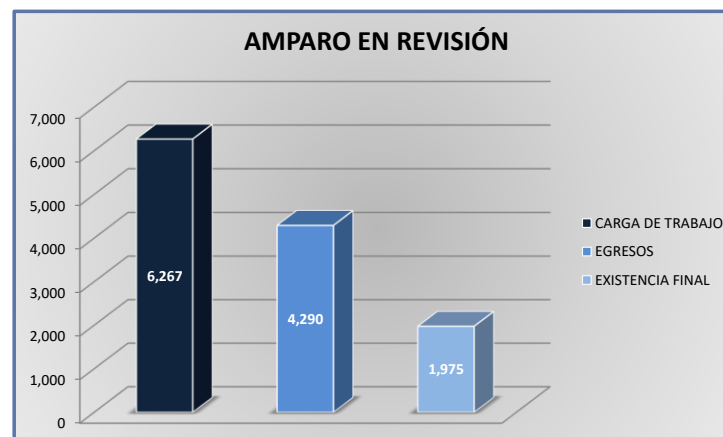
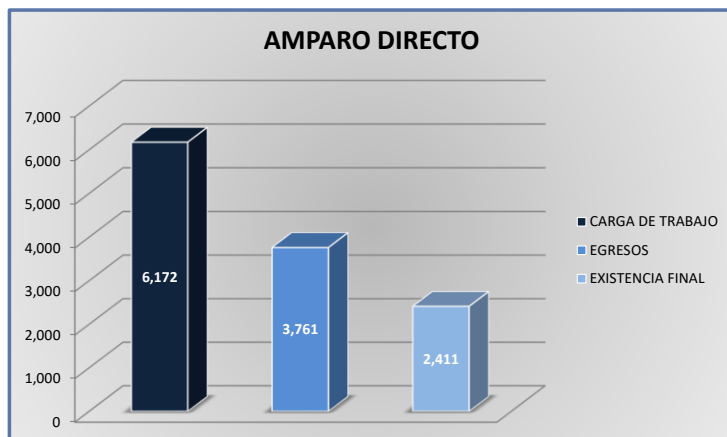
DEL 16 DE NOVIEMBRE DE 2021 AL 15 DE NOVIEMBRE DE 2022



## TRIBUNALES COLEGIADOS DE CIRCUITO

CARGA DE TRABAJO ATENDIDA POR TIPO DE ASUNTO

DEL 16 DE NOVIEMBRE DE 2021 AL 15 DE NOVIEMBRE DE 2022



**TRIBUNALES COLEGIADOS DE CIRCUITO**

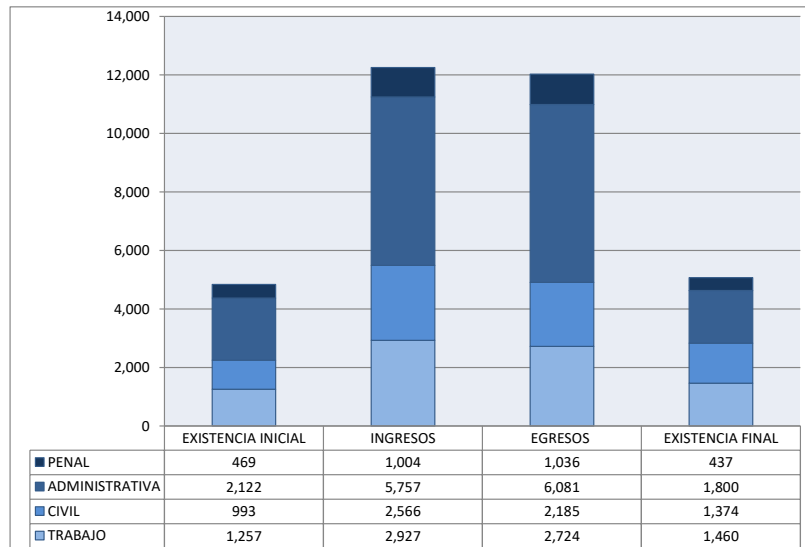
MOVIMIENTO ESTADÍSTICO DEL TOTAL DE ASUNTOS POR MATERIA Y RUBRO

DEL 16 DE NOVIEMBRE DE 2021 AL 15 DE NOVIEMBRE DE 2022

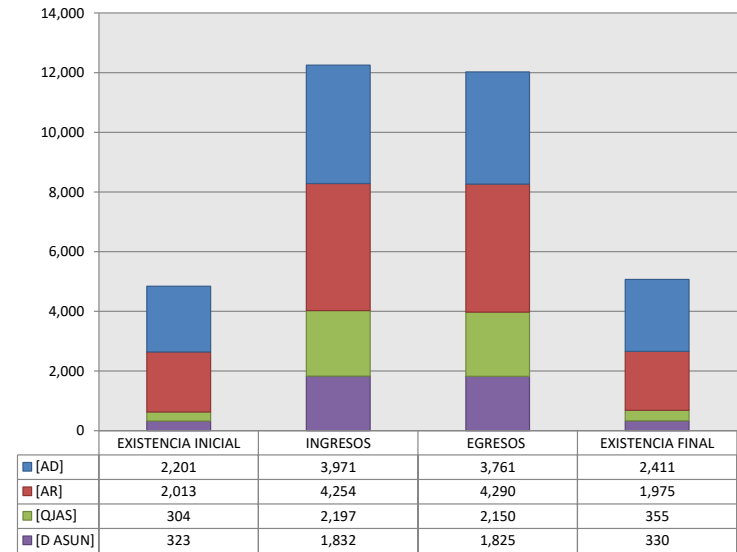
**15**<sup>o</sup>  
CTO

	PENAL				ADMINISTRATIVA				CIVIL				TRABAJO				TOTAL			
	EXISTENCIA INICIAL	INGRESOS	EGRESOS	EXISTENCIA FINAL	EXISTENCIA INICIAL	INGRESOS	EGRESOS	EXISTENCIA FINAL	EXISTENCIA INICIAL	INGRESOS	EGRESOS	EXISTENCIA FINAL	EXISTENCIA INICIAL	INGRESOS	EGRESOS	EXISTENCIA FINAL	EXISTENCIA INICIAL	INGRESOS	EGRESOS	EXISTENCIA FINAL
AMPARO DIRECTO [AD]	240	279	342	177	396	800	832	364	522	927	800	649	1,043	1,965	1,787	1,221	2,201	3,971	3,761	2,411
AMPARO EN REVISIÓN [AR]	186	384	360	210	1,382	2,722	2,988	1,114	340	872	692	520	105	276	250	131	2,013	4,254	4,290	1,975
QUEJAS [QJAS]	28	218	209	37	154	1,207	1,236	129	79	561	494	146	43	211	211	43	304	2,197	2,150	355
DIVERSOS ASUNTOS [D ASUN]	15	123	125	13	190	1,028	1,025	193	52	206	199	59	66	475	476	65	323	1,832	1,825	330
<b>TOTAL</b>	<b>469</b>	<b>1,004</b>	<b>1,036</b>	<b>437</b>	<b>2,122</b>	<b>5,757</b>	<b>6,081</b>	<b>1,800</b>	<b>993</b>	<b>2,566</b>	<b>2,185</b>	<b>1,374</b>	<b>1,257</b>	<b>2,927</b>	<b>2,724</b>	<b>1,460</b>	<b>4,841</b>	<b>12,254</b>	<b>12,026</b>	<b>5,071</b>

MATERIA



TIPO DE ASUNTO



## TRIBUNALES COLEGIADOS DE CIRCUITO

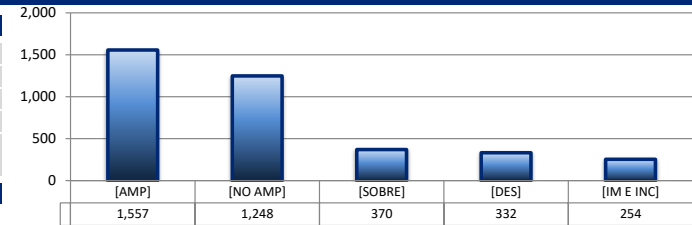
SENTIDO DE LAS SENTENCIAS Y RESOLUCIONES QUE PUSIERON FIN AL JUICIO O RECURSO

DEL 16 DE NOVIEMBRE DE 2021 AL 15 DE NOVIEMBRE DE 2022

15  
O  
CTO

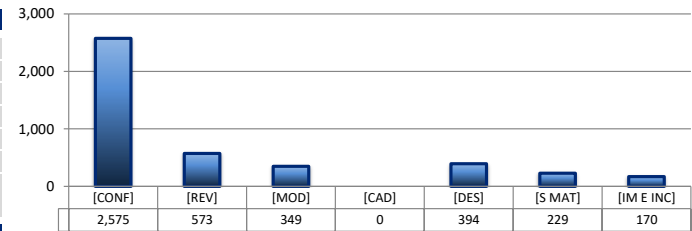
## AMPARO DIRECTO

		PENAL	ADMINISTRATIVA	CIVIL	TRABAJO	TOTAL
AMPARA	[AMP]	165	307	189	896	1,557
NO AMPARA	[NO AMP]	70	352	379	447	1,248
SOBRESEE	[SOBRE]	29	59	65	217	370
DESECHAMIENTO	[DES]	33	77	59	163	332
IMPEDIMENTO E INCOMPETENCIA	[IM E INC]	45	37	108	64	254
<b>TOTAL</b>		<b>342</b>	<b>832</b>	<b>800</b>	<b>1,787</b>	<b>3,761</b>



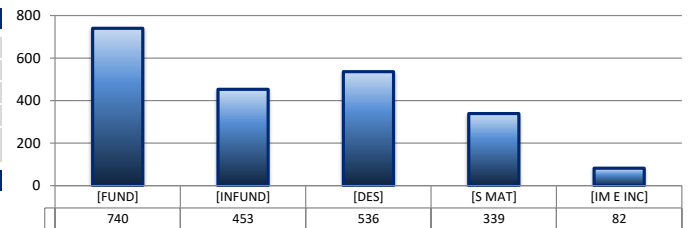
## AMPARO EN REVISIÓN

		PENAL	ADMINISTRATIVA	CIVIL	TRABAJO	TOTAL
CONFIRMA	[CONF]	186	1,847	396	146	2,575
REVOCA	[REV]	89	307	122	55	573
MODIFICA	[MOD]	28	288	17	16	349
CADUCIDAD	[CAD]	0	0	0	0	0
DESECHAMIENTO	[DES]	32	280	68	14	394
SIN MATERIA	[S MAT]	16	160	46	7	229
IMPEDIMENTO E INCOMPETENCIA	[IM E INC]	9	106	43	12	170
<b>TOTAL</b>		<b>360</b>	<b>2,988</b>	<b>692</b>	<b>250</b>	<b>4,290</b>



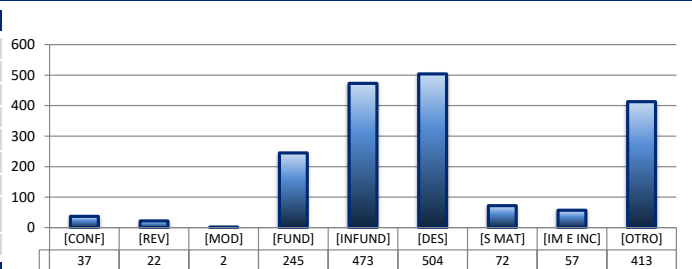
## QUEJAS

		PENAL	ADMINISTRATIVA	CIVIL	TRABAJO	TOTAL
FUNDADA	[FUND]	96	395	180	69	740
INFUNDADA	[INFUND]	49	249	111	44	453
DESECHAMIENTO	[DES]	28	346	121	41	536
SIN MATERIA	[S MAT]	32	195	61	51	339
IMPEDIMENTO E INCOMPETENCIA	[IM E INC]	4	51	21	6	82
<b>TOTAL</b>		<b>209</b>	<b>1,236</b>	<b>494</b>	<b>211</b>	<b>2,150</b>



## DIVERSOS ASUNTOS\*

		PENAL	ADMINISTRATIVA	CIVIL	TRABAJO	TOTAL
CONFIRMA	[CONF]	0	37	0	0	37
REVOCA	[REV]	0	22	0	0	22
MODIFICA	[MOD]	0	2	0	0	2
FUNDADA	[FUND]	24	137	54	30	245
INFUNDADA	[INFUND]	34	273	92	74	473
DESECHAMIENTO	[DES]	16	456	21	11	504
SIN MATERIA	[S MAT]	10	28	10	24	72
IMPEDIMENTO E INCOMPETENCIA	[IM E INC]	8	21	6	22	57
OTROS	[OTRO]	33	49	16	315	413
<b>TOTAL</b>		<b>125</b>	<b>1,025</b>	<b>199</b>	<b>476</b>	<b>1,825</b>

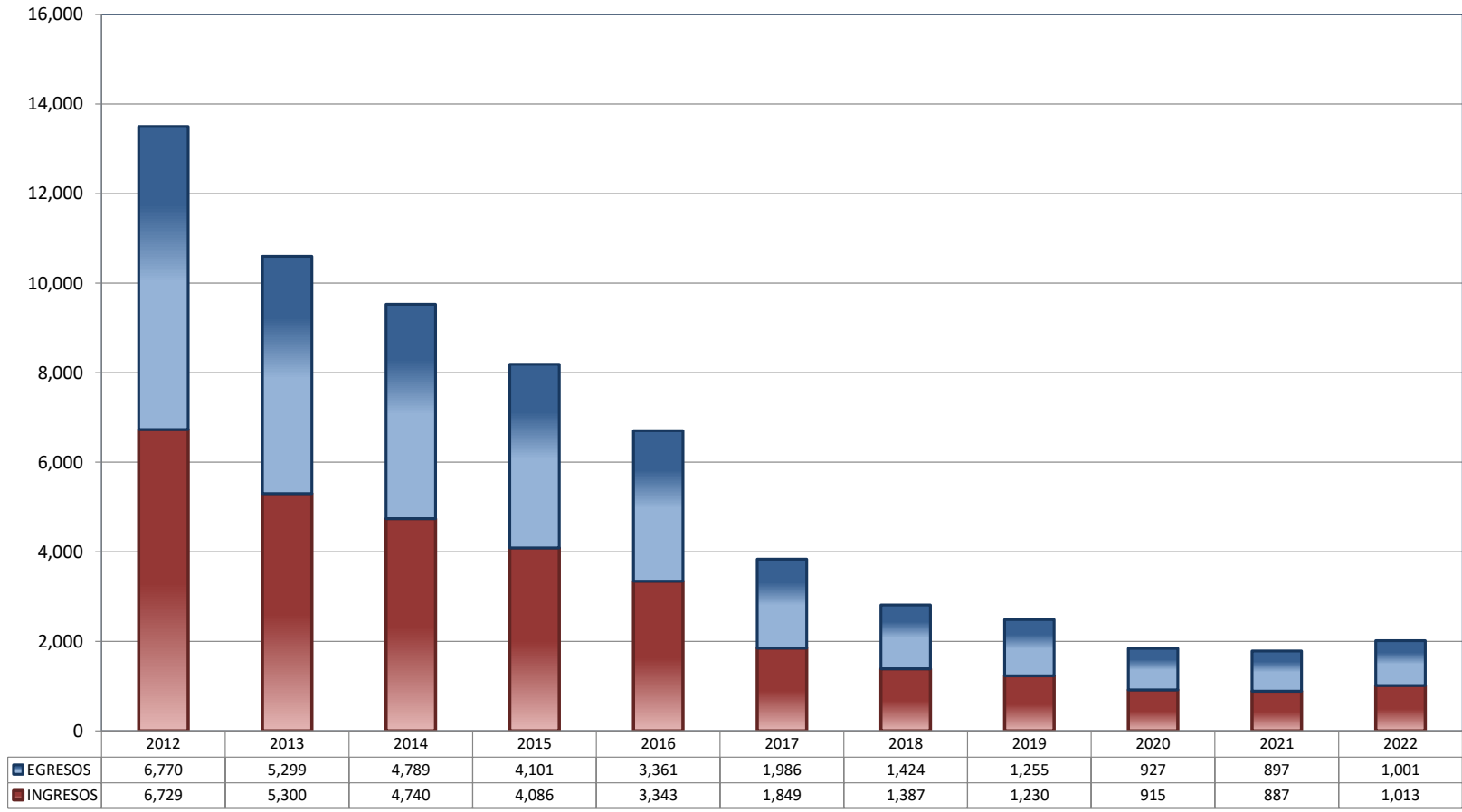


\* Revisión fiscal, conflictos competenciales, impedimento, incidentes de inexecución, inconformidades, reclamaciones, reconocimiento de inocencia repetición del acto reclamado, revisión contenciosa administrativa y conflictos de acumulación.

**TRIBUNALES UNITARIOS DE CIRCUITO**

TOTAL DE INGRESOS Y EGRESOS

PERIODO ESTADÍSTICO 2012 - 2022

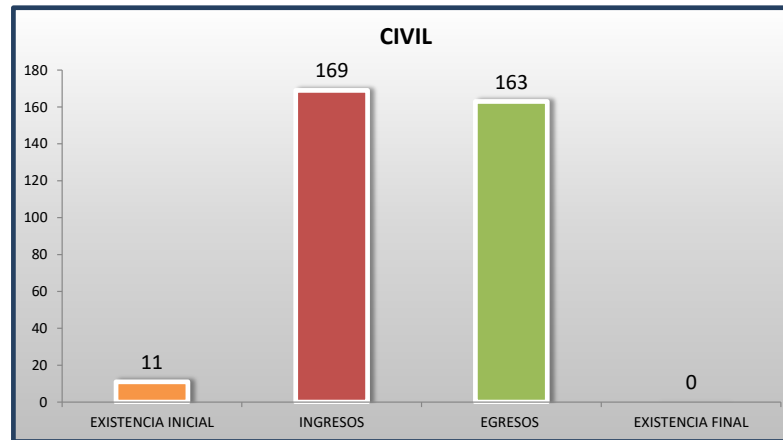
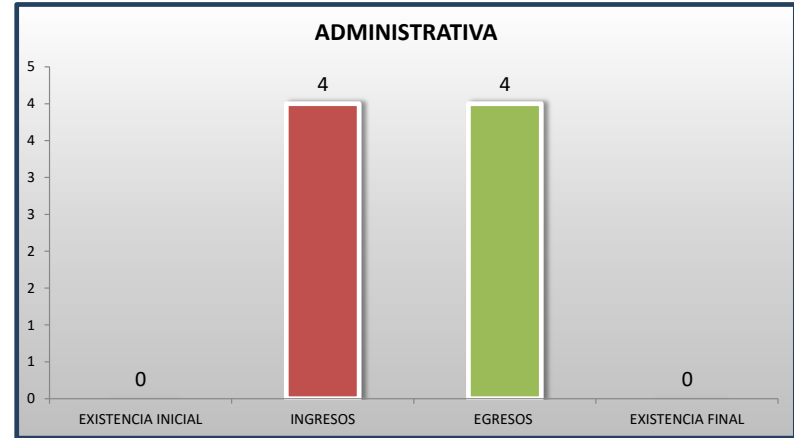
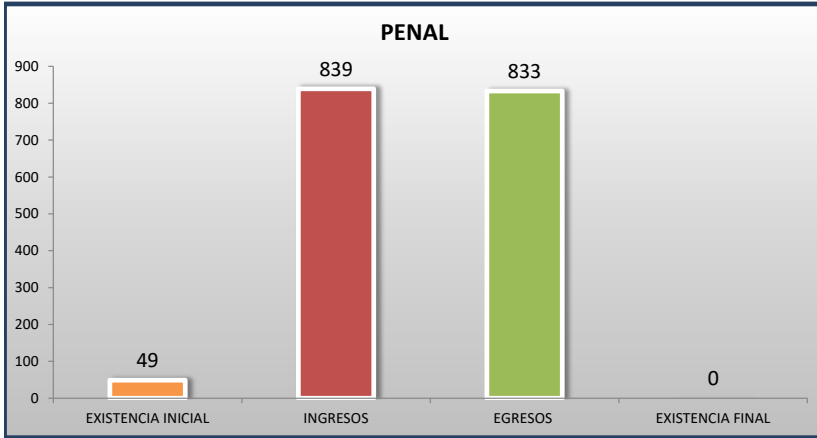


■ INGRESOS ■ EGRESOS

**TRIBUNALES UNITARIOS DE CIRCUITO**

MOVIMIENTO ESTADÍSTICO DEL TOTAL DE ASUNTOS POR MATERIA

DEL 16 DE NOVIEMBRE DE 2021 AL 15 DE NOVIEMBRE DE 2022

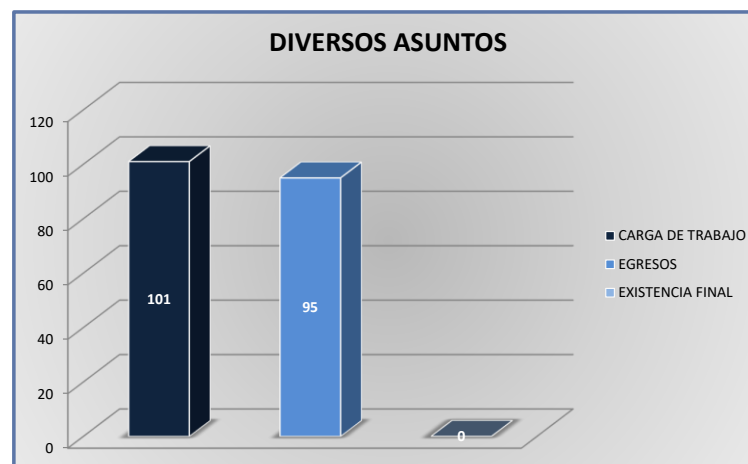
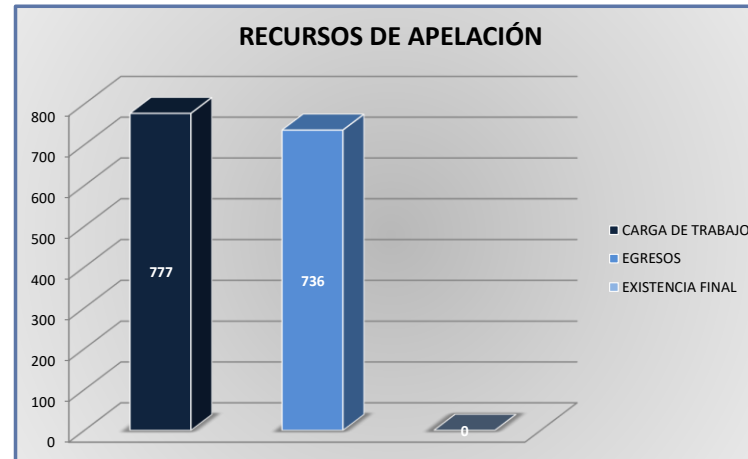
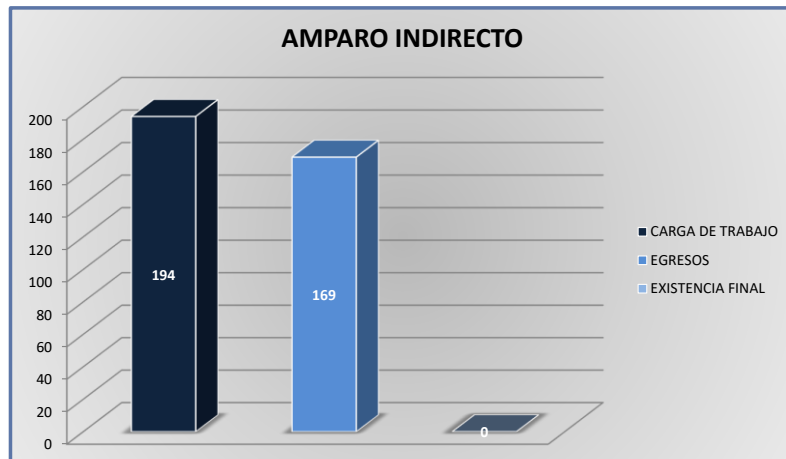




**TRIBUNALES UNITARIOS DE CIRCUITO**

CARGA DE TRABAJO ATENDIDA POR TIPO DE ASUNTO

DEL 16 DE NOVIEMBRE DE 2021 AL 15 DE NOVIEMBRE DE 2022



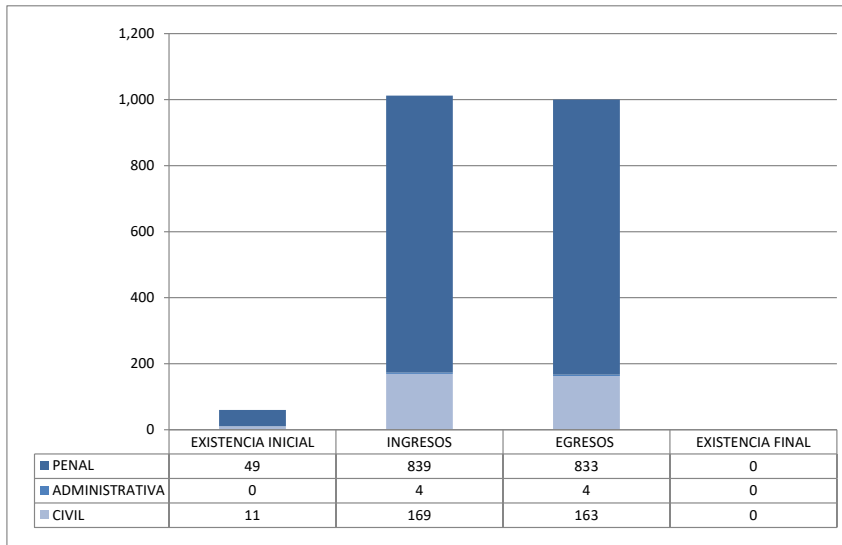
**TRIBUNALES UNITARIOS DE CIRCUITO**

MOVIMIENTO ESTADÍSTICO DEL TOTAL DE ASUNTOS POR MATERIA Y RUBRO

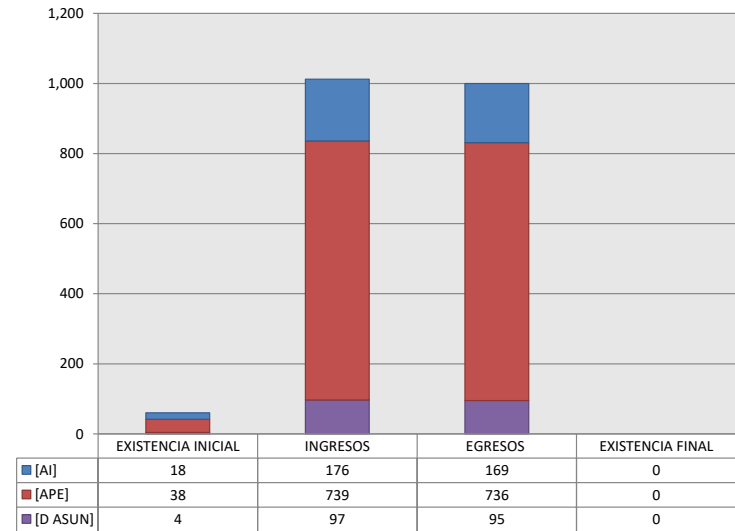
DEL 16 DE NOVIEMBRE DE 2021 AL 15 DE NOVIEMBRE DE 2022

		PENAL				ADMINISTRATIVA				CIVIL				TOTAL			
		EXISTENCIA INICIAL	INGRESOS	EGRESOS	EXISTENCIA FINAL	EXISTENCIA INICIAL	INGRESOS	EGRESOS	EXISTENCIA FINAL	EXISTENCIA INICIAL	INGRESOS	EGRESOS	EXISTENCIA FINAL	EXISTENCIA INICIAL	INGRESOS	EGRESOS	EXISTENCIA FINAL
AMPARO INDIRECTO	[AI]	15	134	132	0	0	0	0	0	3	42	37	0	18	176	169	0
RECURSO DE APELACIÓN	[APE]	32	630	628	0	0	3	3	0	6	106	105	0	38	739	736	0
DIVERSOS ASUNTOS (1)	[D ASUN]	2	75	73	0	0	1	1	0	2	21	21	0	4	97	95	0
<b>TOTAL</b>		<b>49</b>	<b>839</b>	<b>833</b>	<b>0</b>	<b>0</b>	<b>4</b>	<b>4</b>	<b>0</b>	<b>11</b>	<b>169</b>	<b>163</b>	<b>0</b>	<b>60</b>	<b>1,012</b>	<b>1,000</b>	<b>0</b>

MATERIA



TIPO DE ASUNTO



(1) INCLUYE LOS RECURSOS DE DENEGADA APELACIÓN Y QUEJA, ASÍ COMO LOS IMPEDIMENTOS, CONFLICTOS COMPETENCIALES ENTRE JUECES, CONFLICTOS DE ACUMULACIÓN, OTRO Y RECONOCIMIENTO DE INOCENCIA Y ANULACIÓN DE SENTENCIA.

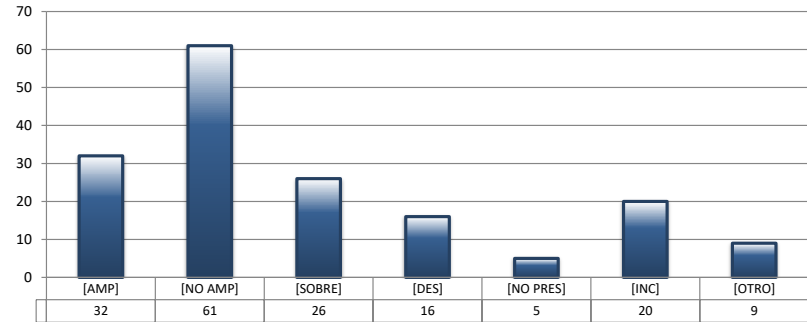
**TRIBUNALES UNITARIOS DE CIRCUITO**

SENTIDO DE LAS SENTENCIAS Y RESOLUCIONES QUE PUSIERON FIN AL JUICIO O PROCEDIMIENTO

DEL 16 DE NOVIEMBRE DE 2021 AL 15 DE NOVIEMBRE DE 2022

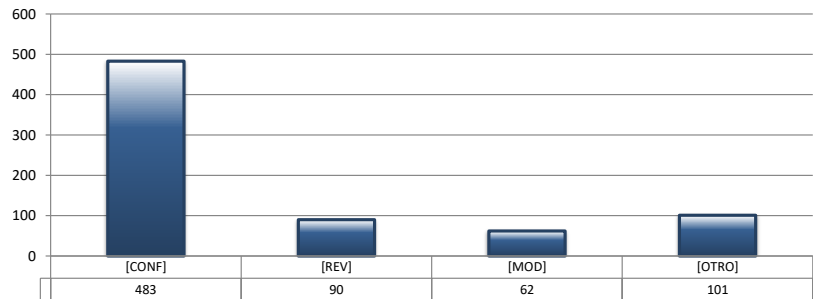
**AMPARO INDIRECTO**

		PENAL	ADMINISTRATIVA	CIVIL	TOTAL
AMPARA	[AMP]	26	0	6	32
NO AMPARA	[NO AMP]	52	0	9	61
SOBRESEE	[SOBRE]	21	0	5	26
DESECHAMIENTO	[DES]	9	0	7	16
NO PRESENTADA	[NO PRES]	2	0	3	5
INCOMPETENCIA	[INC]	15	0	5	20
OTROS	[OTRO]	7	0	2	9
<b>TOTAL</b>		<b>132</b>	<b>0</b>	<b>37</b>	<b>169</b>



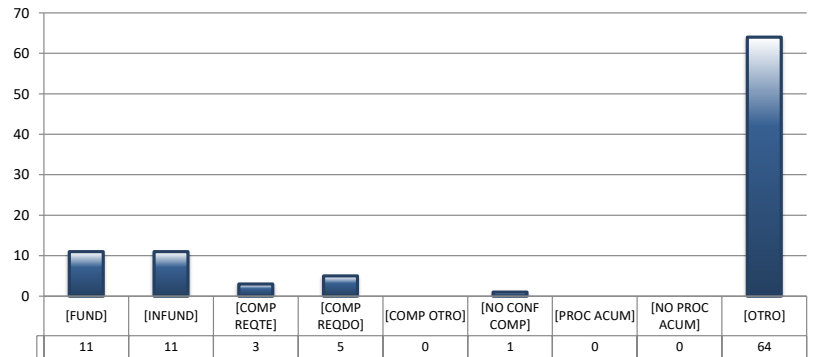
**RECURSOS DE APELACIÓN**

		PENAL	ADMINISTRATIVA	CIVIL	TOTAL
CONFIRMA	[CONF]	438	0	45	483
REVOCA	[REV]	74	0	16	90
MODIFICA	[MOD]	52	0	10	62
OTROS	[OTRO]	64	3	34	101
<b>TOTAL</b>		<b>628</b>	<b>3</b>	<b>105</b>	<b>736</b>



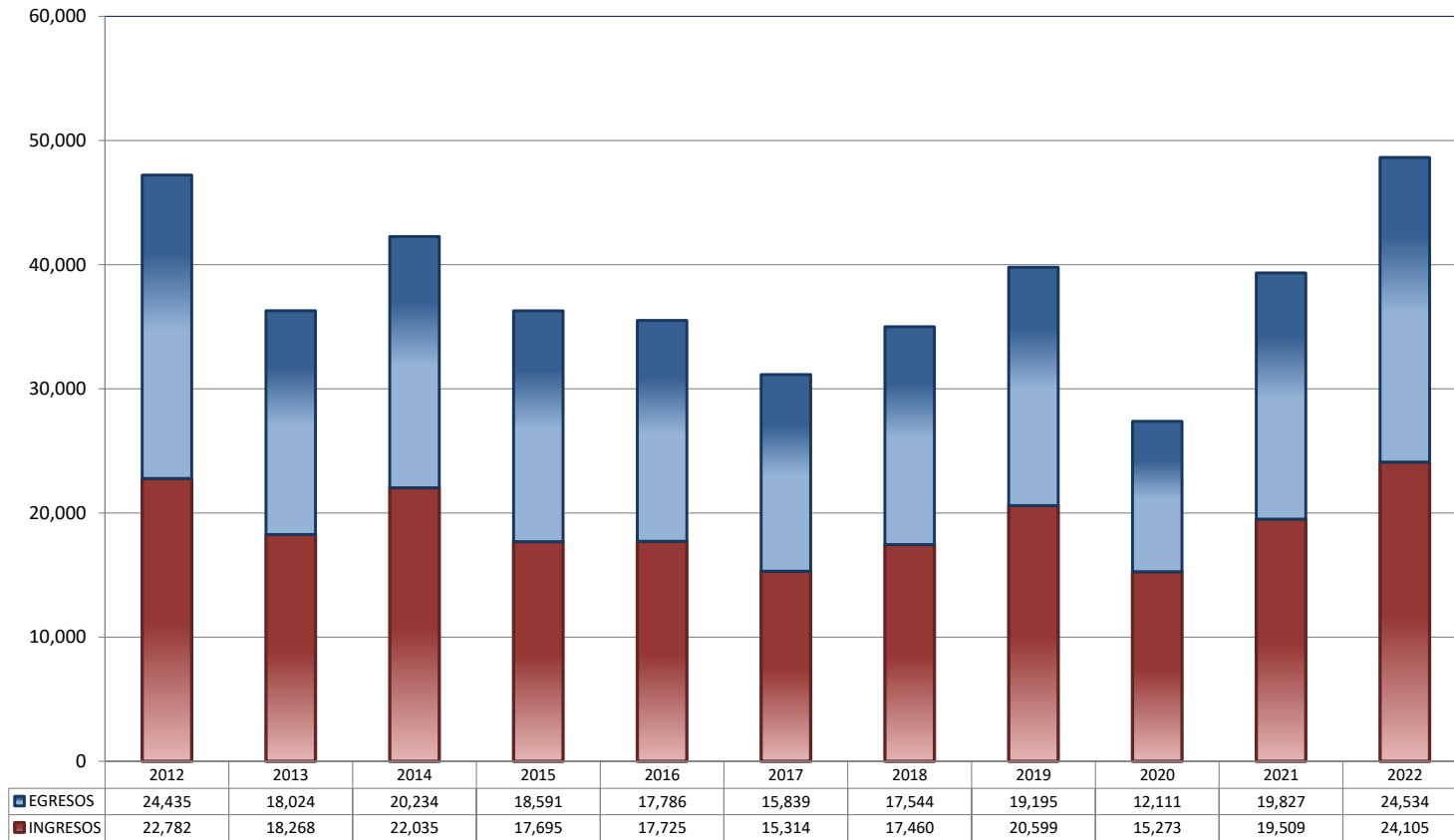
**DIVERSOS ASUNTOS**

		PENAL	ADMINISTRATIVA	CIVIL	TOTAL
FUNDADA	[FUND]	8	0	3	11
INFUNDADA	[INFUND]	7	0	4	11
COMPETENTE REQUIRENTE	[COMP REQTE]	3	0	0	3
COMPETENTE REQUERIDO	[COMP REQDO]	5	0	0	5
COMPETENTE OTRO	[COMP OTRO]	0	0	0	0
DECLARA NO HAY CONFLICTO COMPETENCIAL	[NO CONF COMP]	1	0	0	1
PROCEDE ACUMULACIÓN	[PROC ACUM]	0	0	0	0
NO PROCEDE ACUMULACIÓN	[NO PROC ACUM]	0	0	0	0
OTRO	[OTRO]	49	1	14	64
<b>TOTAL</b>		<b>73</b>	<b>1</b>	<b>21</b>	<b>95</b>



**JUZGADOS DE DISTRITO**

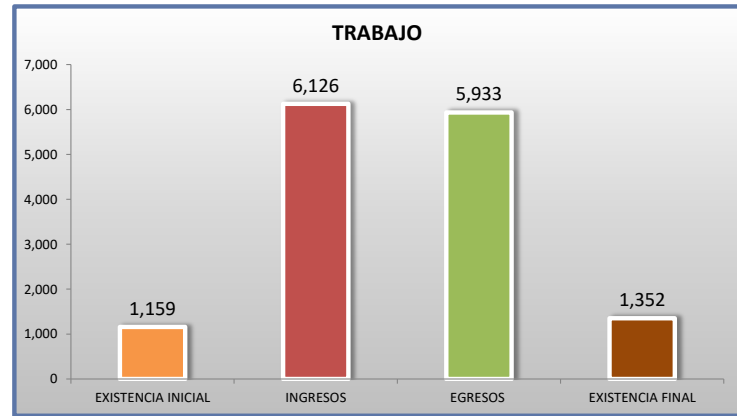
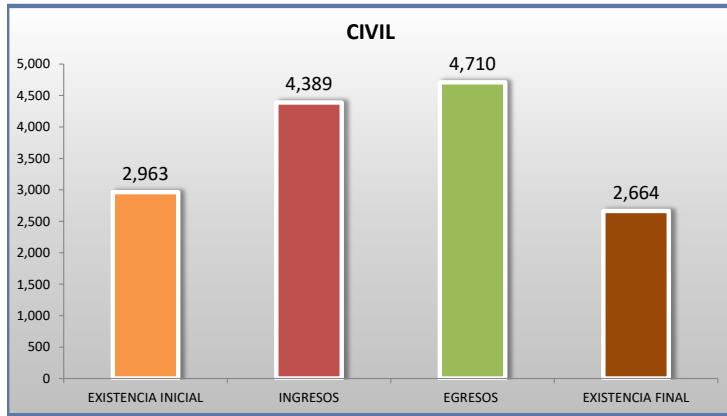
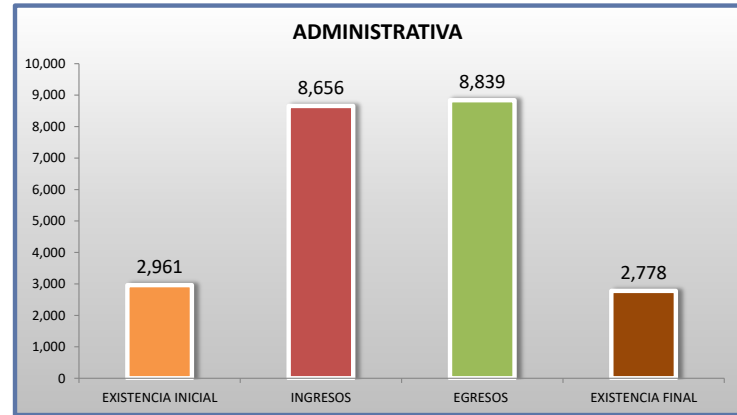
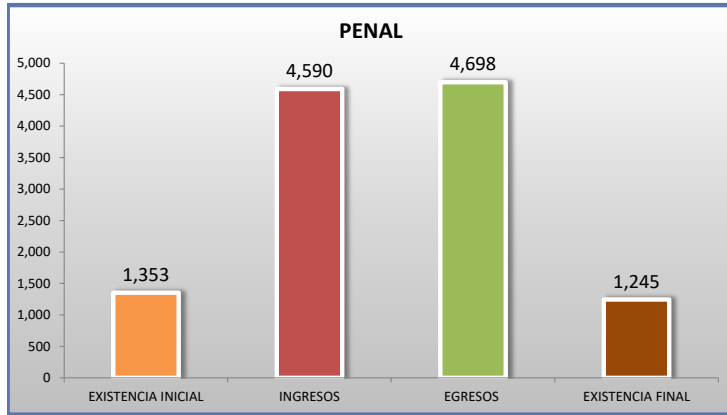
TOTAL DE INGRESOS Y EGRESOS  
 PERIODO ESTADÍSTICO 2012 - 2022



■ INGRESOS ■ EGRESOS

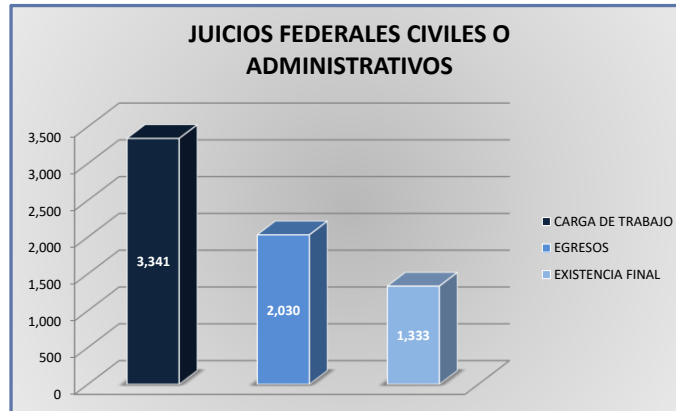
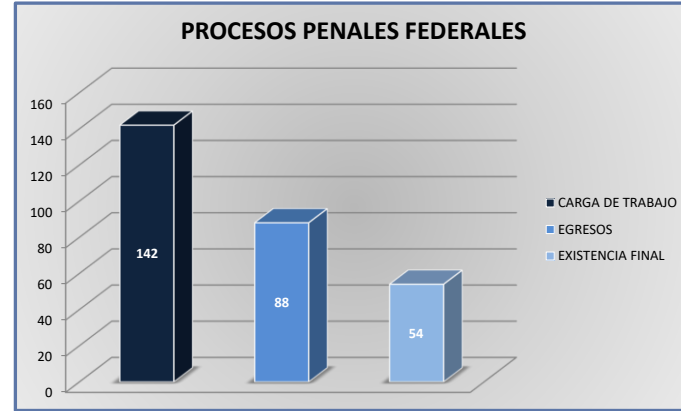
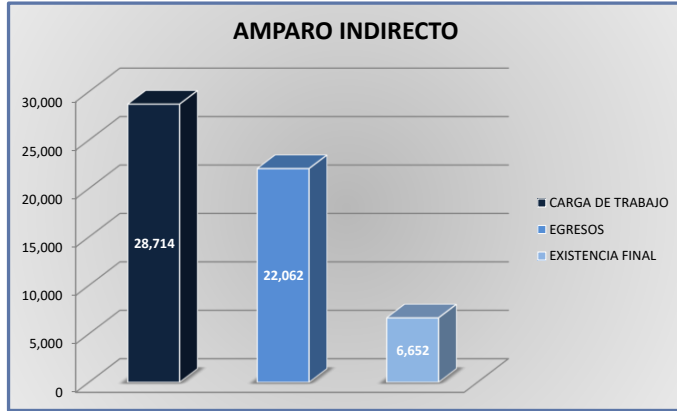
**JUZGADOS DE DISTRITO**

MOVIMIENTO ESTADÍSTICO DEL TOTAL DE ASUNTOS POR MATERIA  
 DEL 16 DE NOVIEMBRE DE 2021 AL 15 DE NOVIEMBRE DE 2022



**JUZGADOS DE DISTRITO**

CARGA DE TRABAJO ATENDIDA POR TIPO DE ASUNTO  
DEL 16 DE NOVIEMBRE DE 2021 AL 15 DE NOVIEMBRE DE 2022



JUZGADOS DE DISTRITO

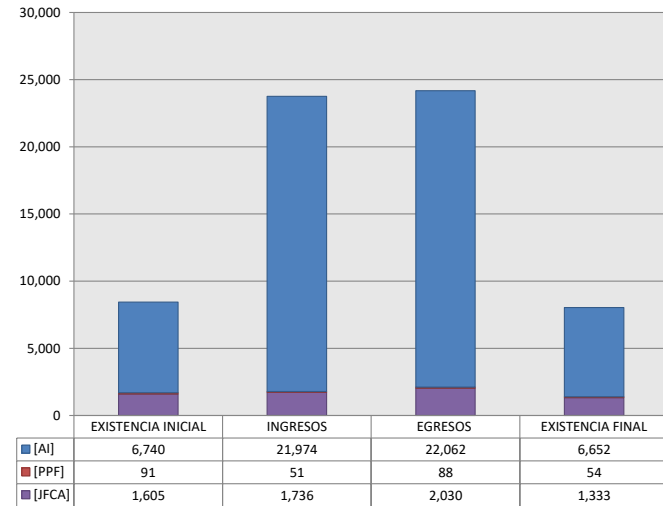
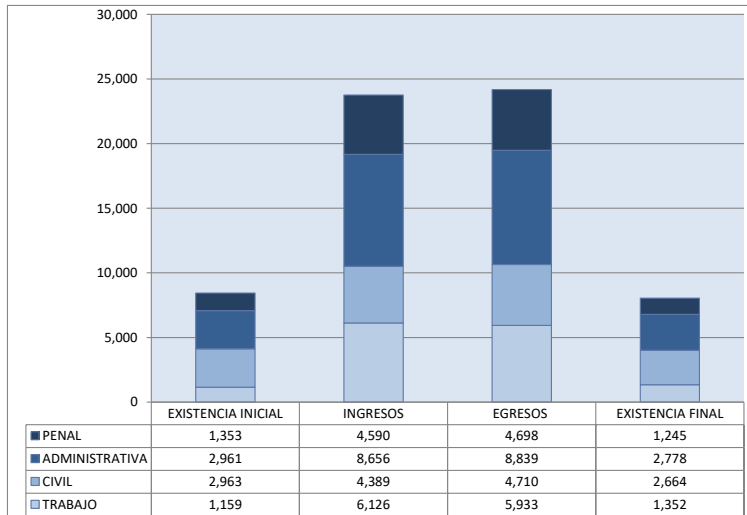
MOVIMIENTO ESTADÍSTICO DEL TOTAL DE ASUNTOS POR MATERIA Y RUBRO  
DEL 16 DE NOVIEMBRE DE 2021 AL 15 DE NOVIEMBRE DE 2022

15  
O  
CTO

	PENAL				ADMINISTRATIVA				CIVIL				TRABAJO				TOTAL			
	EXISTENCIA INICIAL	INGRESOS	EGRESOS	EXISTENCIA FINAL	EXISTENCIA INICIAL	INGRESOS	EGRESOS	EXISTENCIA FINAL	EXISTENCIA INICIAL	INGRESOS	EGRESOS	EXISTENCIA FINAL	EXISTENCIA INICIAL	INGRESOS	EGRESOS	EXISTENCIA FINAL	EXISTENCIA INICIAL	INGRESOS	EGRESOS	EXISTENCIA FINAL
AMPARO INDIRECTO [AI]	1,262	4,539	4,610	1,191	2,956	8,638	8,829	2,765	1,363	2,671	2,690	1,344	1,159	6,126	5,933	1,352	6,740	21,974	22,062	6,652
PROCESOS PENALES FEDERALES [PPF]	91	51	88	54	0	0	0	0	0	0	0	0	0	0	0	0	91	51	88	54
JUICIOS FEDERALES CIVILES O ADMINISTRATIVOS [JFCA]	0	0	0	0	5	18	10	13	1,600	1,718	2,020	1,320	0	0	0	0	1,605	1,736	2,030	1,333
<b>TOTAL</b>	<b>1,353</b>	<b>4,590</b>	<b>4,698</b>	<b>1,245</b>	<b>2,961</b>	<b>8,656</b>	<b>8,839</b>	<b>2,778</b>	<b>2,963</b>	<b>4,389</b>	<b>4,710</b>	<b>2,664</b>	<b>1,159</b>	<b>6,126</b>	<b>5,933</b>	<b>1,352</b>	<b>8,436</b>	<b>23,761</b>	<b>24,180</b>	<b>8,039</b>

MATERIA

TIPO DE ASUNTO



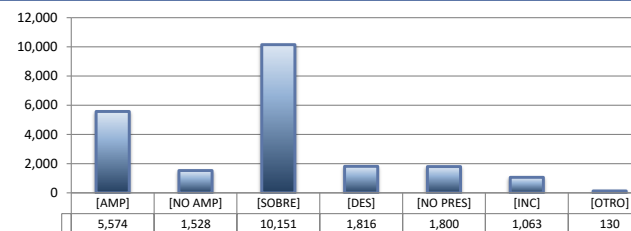
## JUZGADOS DE DISTRITO

SENTIDO DE LAS SENTENCIAS Y RESOLUCIONES QUE PUSIERON FIN AL JUICIO, INSTANCIA O PROCEDIMIENTO

DEL 16 DE NOVIEMBRE DE 2021 AL 15 DE NOVIEMBRE DE 2022


## AMPARO INDIRECTO

	PENAL	ADMINISTRATIVA	CIVIL	TRABAJO	TOTAL
AMPARA [AMP]	265	1,880	593	2,836	5,574
NO AMPARA [NO AMP]	499	530	257	242	1,528
SOBRESEE [SOBRE]	2,644	4,017	1,207	2,283	10,151
DESECHAMIENTO [DES]	424	793	374	225	1,816
NO PRESENTADA [NO PRES]	354	998	162	286	1,800
INCOMPETENCIA [INC]	416	517	87	43	1,063
OTROS [OTRO]	8	94	10	18	130
<b>TOTAL</b>	<b>4,610</b>	<b>8,829</b>	<b>2,690</b>	<b>5,933</b>	<b>22,062</b>



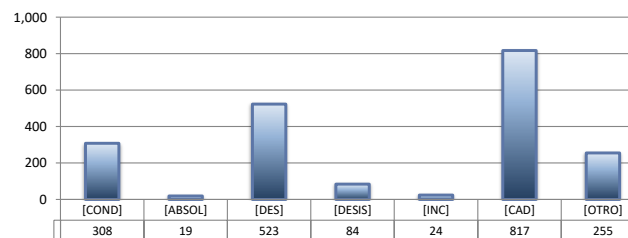
## PROCESOS PENALES FEDERALES

	PENAL	ADMINISTRATIVA	CIVIL	TRABAJO	TOTAL
CONDENATORIA [COND]	34	---	---	---	34
ABSOLUTORIA [ABSOL]	11	---	---	---	11
OTROS [OTROS]	19	---	---	---	19
<b>TOTAL</b>	<b>64</b>	<b>0</b>	<b>0</b>	<b>0</b>	<b>64</b>



## JUICIOS FEDERALES CIVILES O ADMINISTRATIVOS

	PENAL	ADMINISTRATIVA	CIVIL	TRABAJO	TOTAL
CONDENATORIA [COND]	---	0	308	---	308
ABSOLUTORIA [ABSOL]	---	0	19	---	19
DESECHAMIENTO [DES]	---	5	518	---	523
DESISTIMIENTO [DESI]	---	0	84	---	84
INCOMPETENCIA [INC]	---	0	24	---	24
CADUCIDAD [CAD]	---	3	814	---	817
OTROS [OTRO]	---	2	253	---	255
<b>TOTAL</b>	<b>0</b>	<b>10</b>	<b>2,020</b>	<b>0</b>	<b>2,030</b>

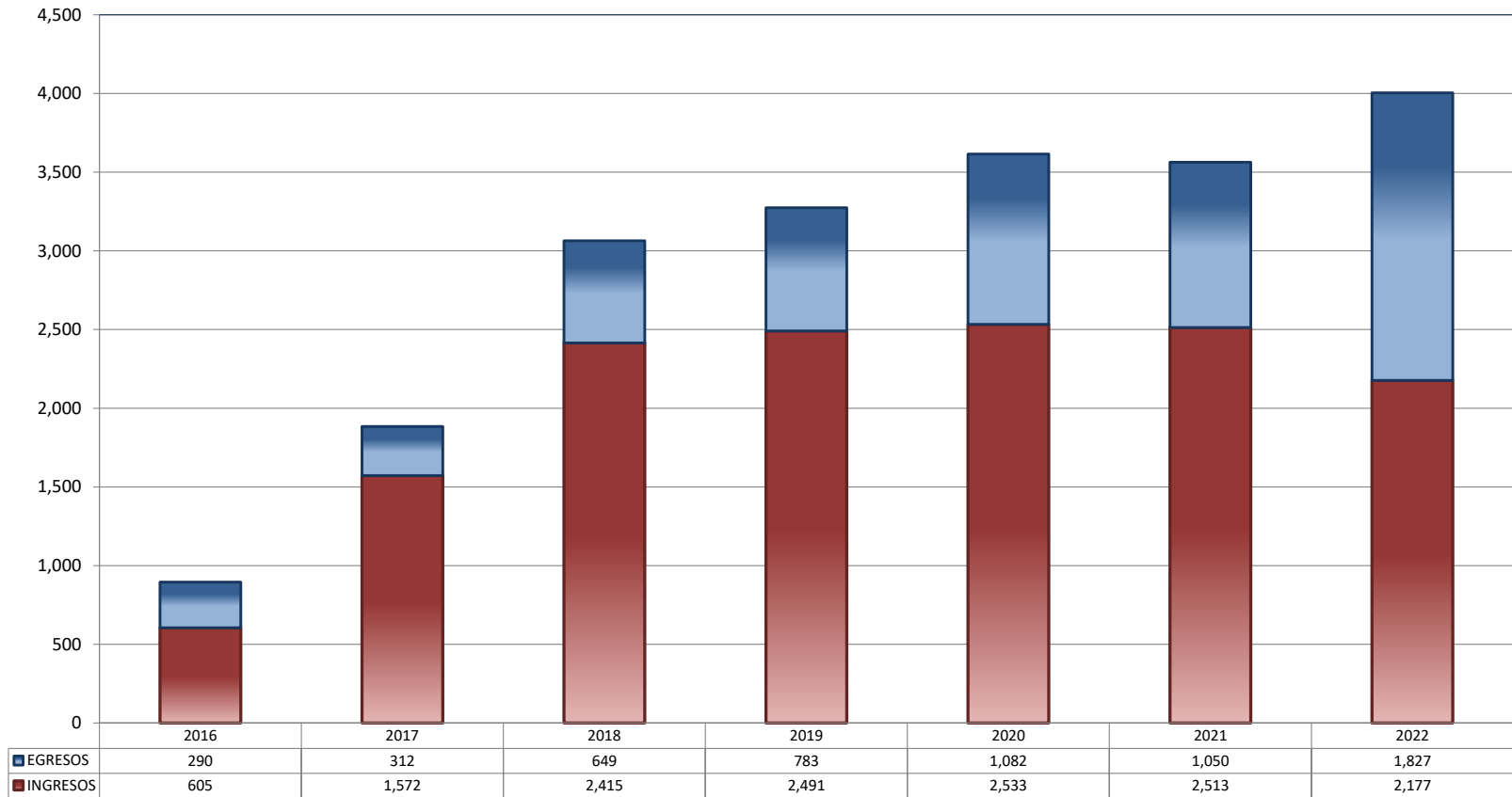




**CENTROS DE JUSTICIA PENAL FEDERAL**

TOTAL DE INGRESOS Y EGRESOS (1)

PERIODO ESTADÍSTICO 2016 - 2022



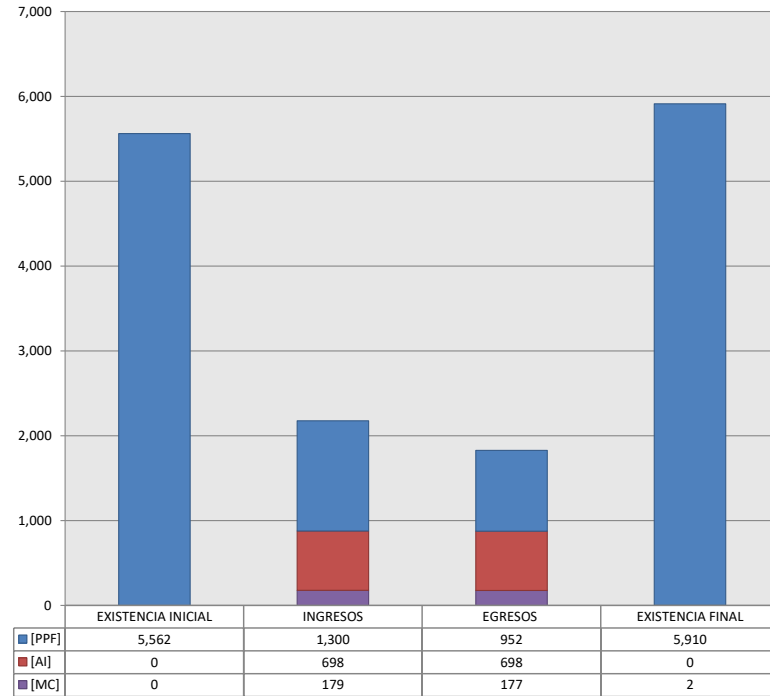
■ INGRESOS ■ EGRESOS

**CENTROS DE JUSTICIA PENAL FEDERAL**

MOVIMIENTO ESTADÍSTICO DEL TOTAL DE ASUNTOS POR RUBRO

DEL 16 DE NOVIEMBRE DE 2021 AL 15 DE NOVIEMBRE DE 2022

		TOTAL			
		EXISTENCIA INICIAL	INGRESOS	EGRESOS	EXISTENCIA FINAL
PROCESOS PENALES FEDERALES	[PPF]	5,562	1,300	952	5,910
ACTOS DE INVESTIGACIÓN	[AI]	0	698	698	0
MEDIDAS CAUTELARES	[MC]	0	179	177	2
<b>TOTAL</b>		<b>5,562</b>	<b>2,177</b>	<b>1,827</b>	<b>5,912</b>



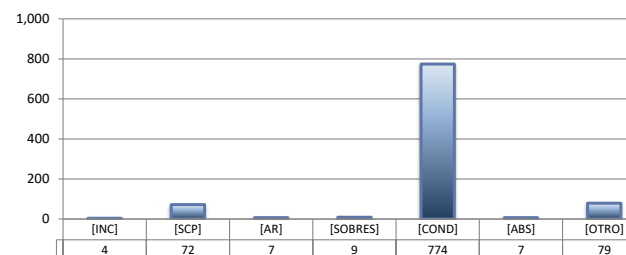
## CENTROS DE JUSTICIA PENAL FEDERAL

SENTIDO DE LAS SENTENCIAS Y RESOLUCIONES QUE PUSIERON FIN AL JUICIO, INSTANCIA O PROCEDIMIENTO

DEL 16 DE NOVIEMBRE DE 2021 AL 15 DE NOVIEMBRE DE 2022

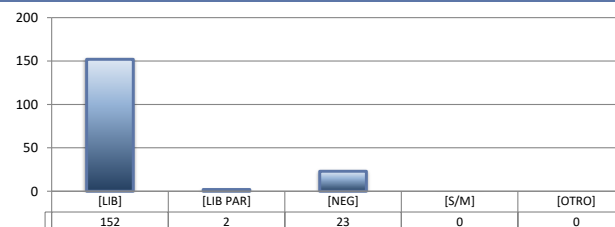
## PROCESOS PENALES FEDERALES (1)

	TOTAL
INCOMPETENCIA [INC]	4
SUSPENSIÓN CONDICIONAL DEL PROCESO [SCP]	72
ACUERDO REPARATORIO [AR]	7
SOBRESIEMIENTO [SOBRES]	9
CONDENATORIA [COND]	774
ABSOLUTORIA [ABS]	7
OTRO (2) [OTRO]	79
<b>TOTAL</b>	<b>952</b>



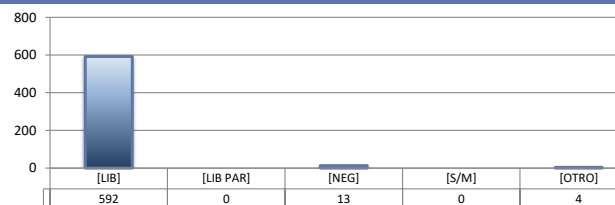
## ACTOS DE INVESTIGACIÓN

	TOTAL
LIBRADA [LIB]	152
LIBRADA PARCIALMENTE [LIB PAR]	2
NEGADA [NEG]	23
SIN MATERIA [S/M]	0
OTRO [OTRO]	0
<b>TOTAL</b>	<b>177</b>



## MEDIDAS CAUTELARES

	TOTAL
LIBRADA [LIB]	592
LIBRADA PARCIALMENTE [LIB PAR]	0
NEGADA [NEG]	13
SIN MATERIA [S/M]	0
OTRO [OTRO]	4
<b>TOTAL</b>	<b>609</b>



(1) Incluye los asuntos ingresados y egresados en procesos penales federales, actos de investigación y medidas cautelares.

(2) Se contabilizan las sentencias condenatorias y absolutorias dictadas tanto en el procedimiento abreviado como en el juicio oral.

(3) Incluye las sentencias de acumulación, sobreseimiento por prescripción, negativa de orden u otra.