



Consejo de la
Judicatura Federal

PANORAMA POR CIRCUITO DÉCIMO SEXTO CIRCUITO

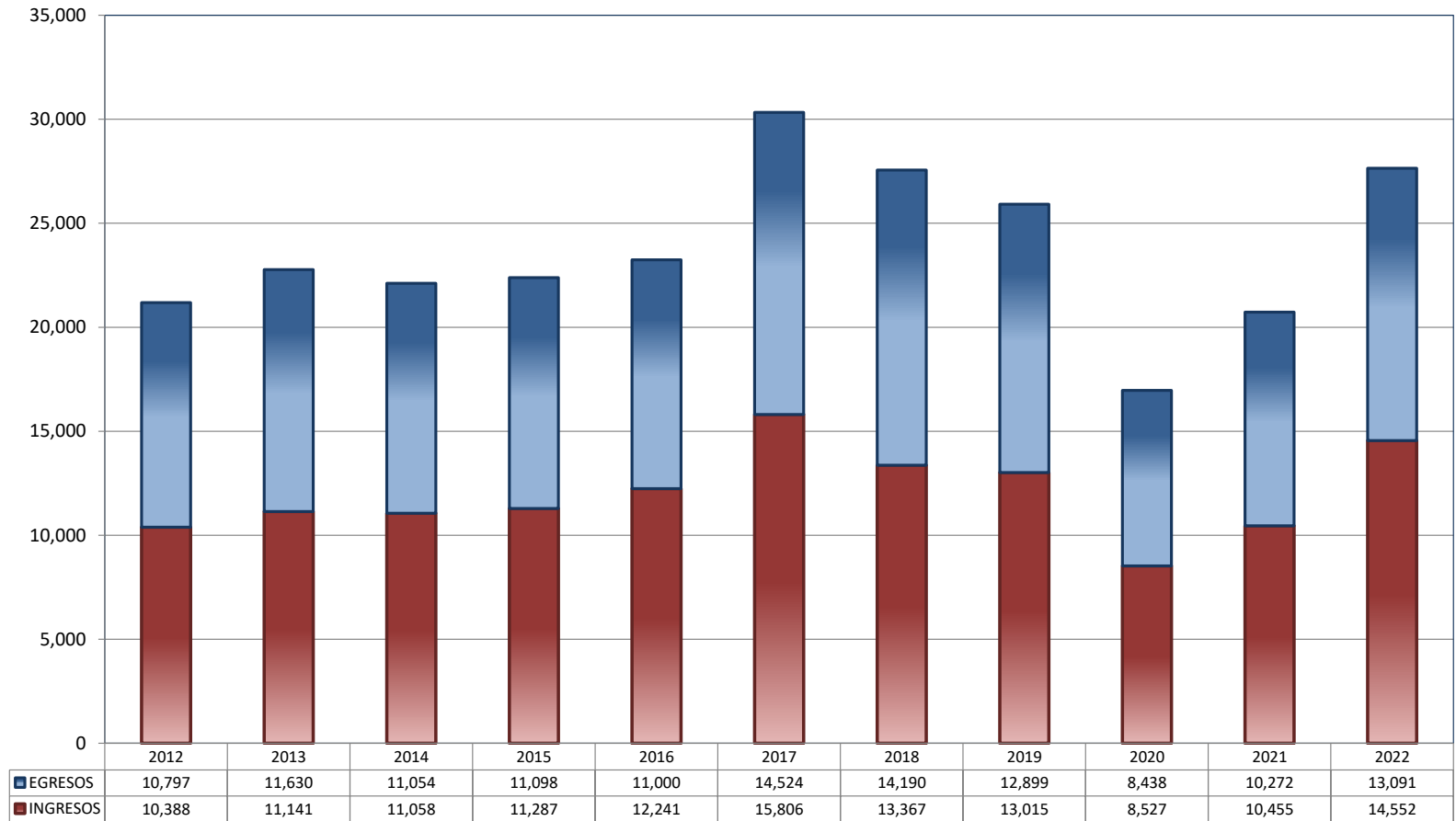
2022

DIRECCIÓN GENERAL DE ESTADÍSTICA JUDICIAL

TRIBUNALES COLEGIADOS DE CIRCUITO

TOTAL DE INGRESOS Y EGRESOS

PERIODO ESTADÍSTICO 2012 - 2022

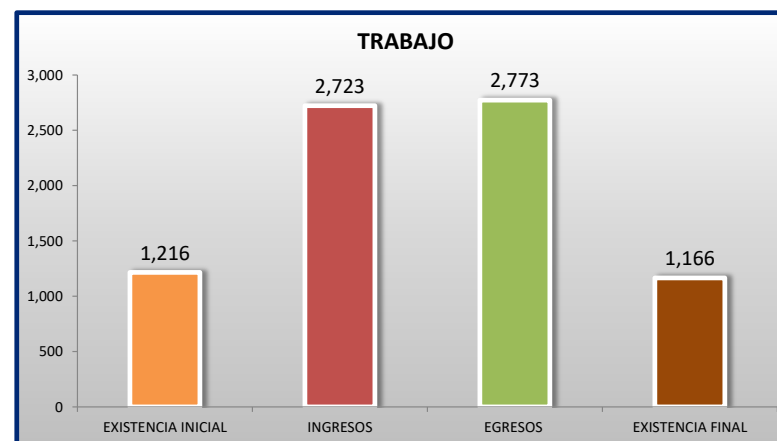
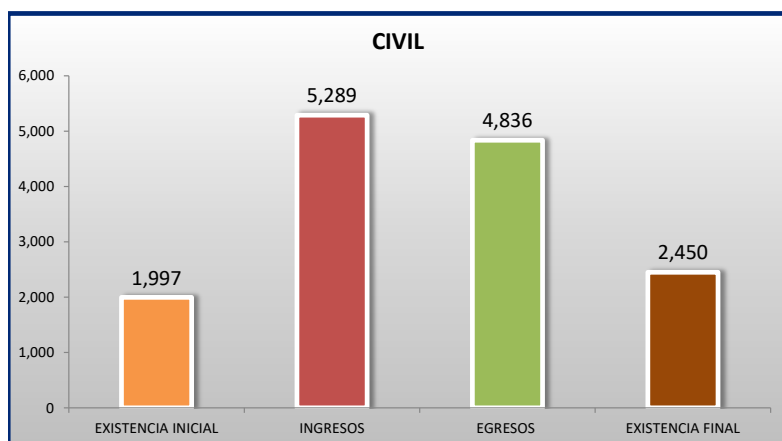
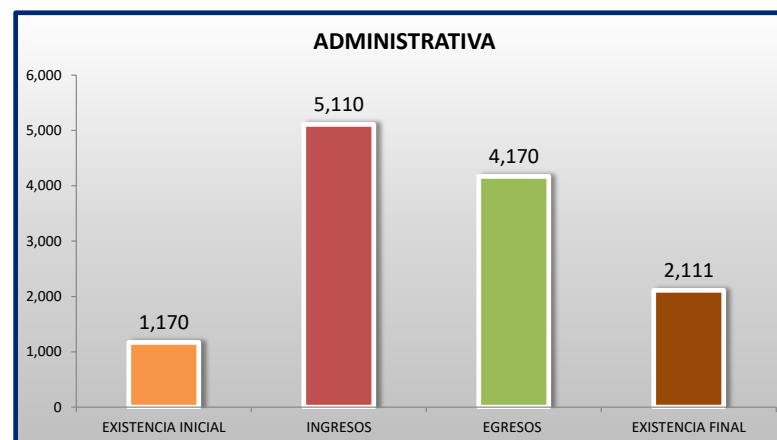
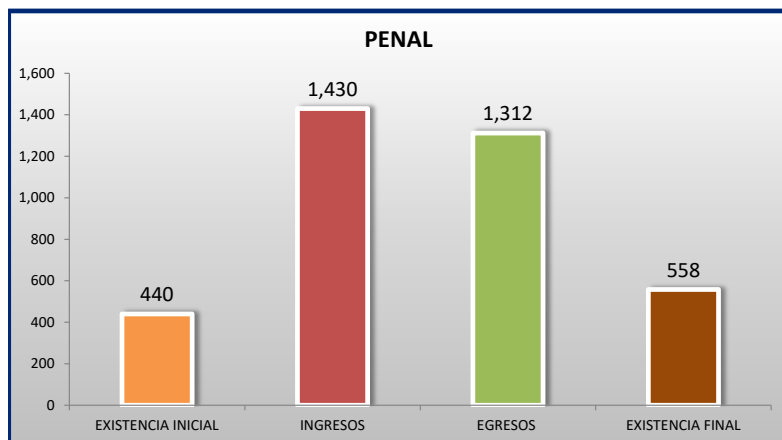


■ INGRESOS ■ EGRESOS

TRIBUNALES COLEGIADOS DE CIRCUITO

MOVIMIENTO ESTADÍSTICO DEL TOTAL DE ASUNTOS POR MATERIA

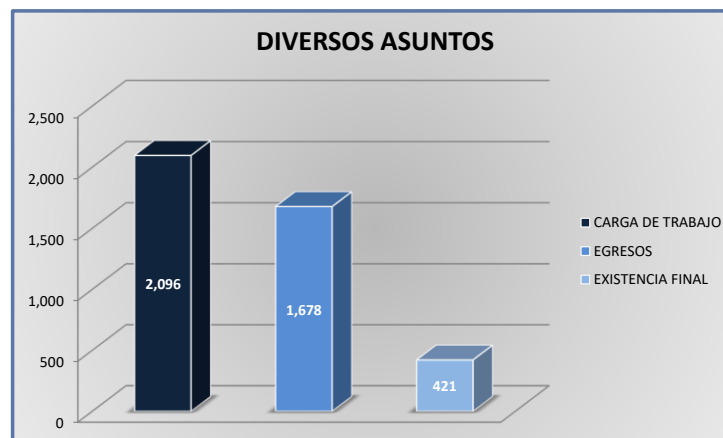
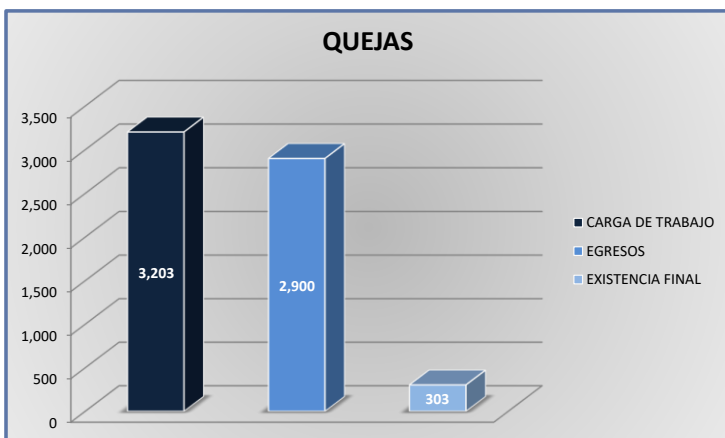
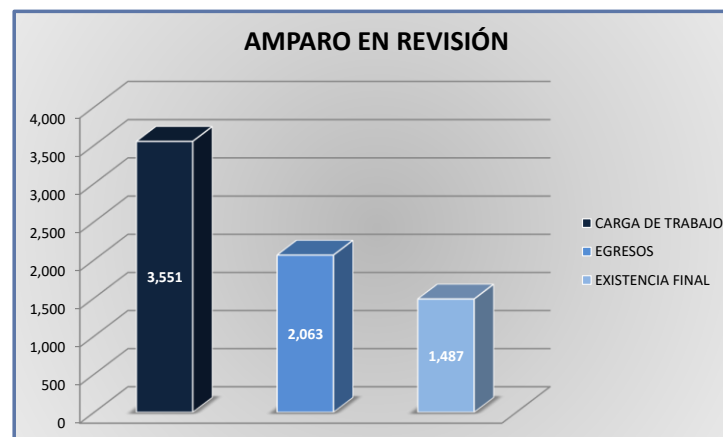
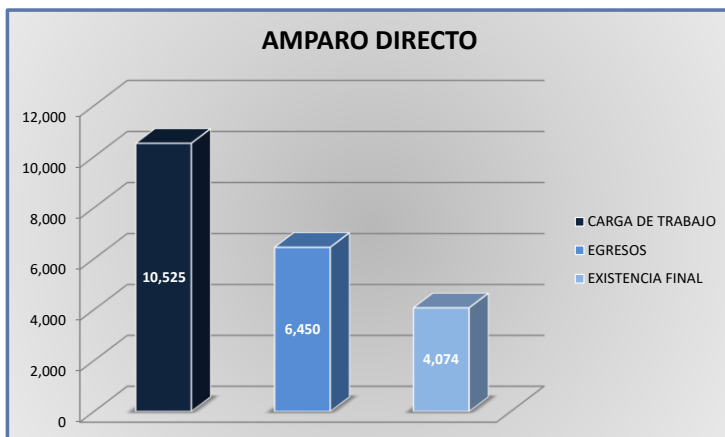
DEL 16 DE NOVIEMBRE DE 2021 AL 15 DE NOVIEMBRE DE 2022



TRIBUNALES COLEGIADOS DE CIRCUITO

CARGA DE TRABAJO ATENDIDA POR TIPO DE ASUNTO

DEL 16 DE NOVIEMBRE DE 2021 AL 15 DE NOVIEMBRE DE 2022



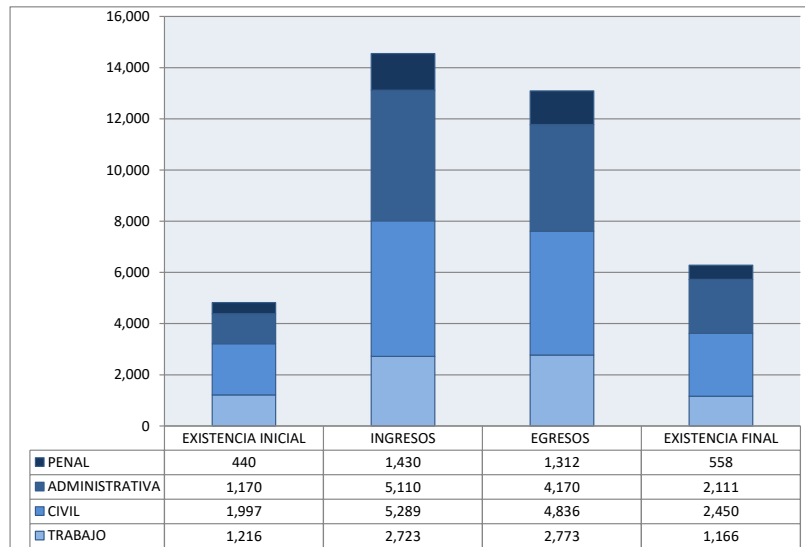
TRIBUNALES COLEGIADOS DE CIRCUITO

MOVIMIENTO ESTADÍSTICO DEL TOTAL DE ASUNTOS POR MATERIA Y RUBRO

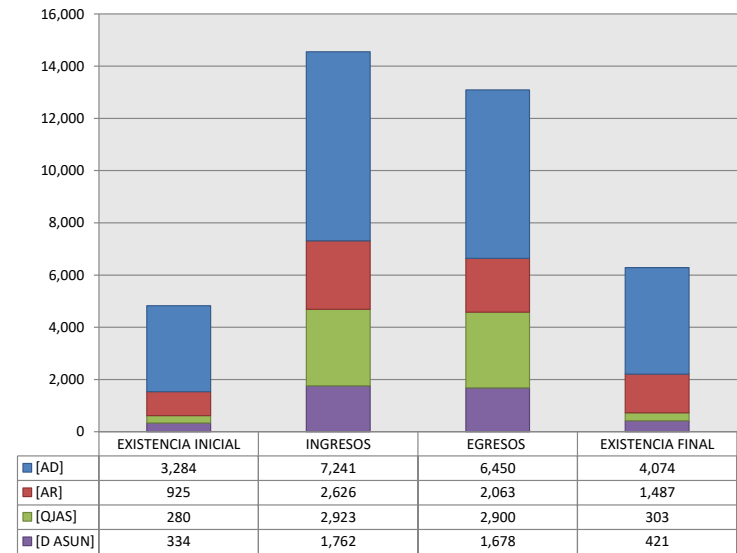
DEL 16 DE NOVIEMBRE DE 2021 AL 15 DE NOVIEMBRE DE 2022

	PENAL				ADMINISTRATIVA				CIVIL				TRABAJO				TOTAL			
	EXISTENCIA INICIAL	INGRESOS	EGRESOS	EXISTENCIA FINAL	EXISTENCIA INICIAL	INGRESOS	EGRESOS	EXISTENCIA FINAL	EXISTENCIA INICIAL	INGRESOS	EGRESOS	EXISTENCIA FINAL	EXISTENCIA INICIAL	INGRESOS	EGRESOS	EXISTENCIA FINAL	EXISTENCIA INICIAL	INGRESOS	EGRESOS	EXISTENCIA FINAL
AMPARO DIRECTO [AD]	275	468	491	252	523	1,556	1,118	961	1,471	3,363	3,009	1,824	1,015	1,854	1,832	1,037	3,284	7,241	6,450	4,074
AMPARO EN REVISIÓN [AR]	114	465	372	207	372	1,049	674	747	356	968	852	471	83	144	165	62	925	2,626	2,063	1,487
QUEJAS [QJAS]	42	362	333	71	70	1,636	1,638	68	133	760	763	130	35	165	166	34	280	2,923	2,900	303
DIVERSOS ASUNTOS [D ASUN]	9	135	116	28	205	869	740	335	37	198	212	25	83	560	610	33	334	1,762	1,678	421
TOTAL	440	1,430	1,312	558	1,170	5,110	4,170	2,111	1,997	5,289	4,836	2,450	1,216	2,723	2,773	1,166	4,823	14,552	13,091	6,285

MATERIA



TIPO DE ASUNTO



TRIBUNALES COLEGIADOS DE CIRCUITO

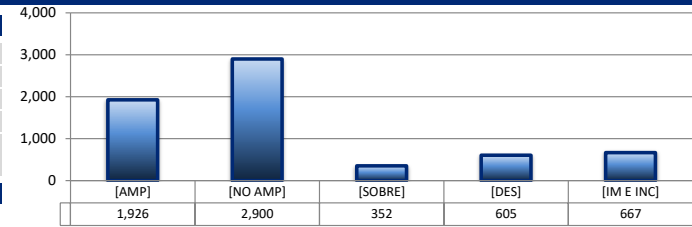
SENTIDO DE LAS SENTENCIAS Y RESOLUCIONES QUE PUSIERON FIN AL JUICIO O RECURSO

DEL 16 DE NOVIEMBRE DE 2021 AL 15 DE NOVIEMBRE DE 2022

16
O
CTO

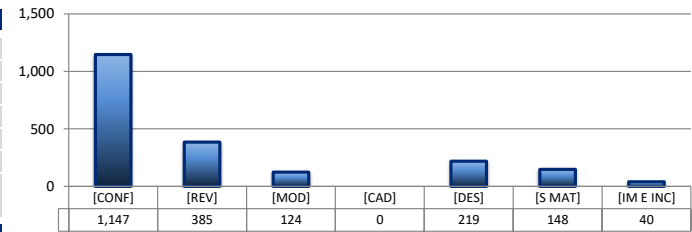
AMPARO DIRECTO

		PENAL	ADMINISTRATIVA	CIVIL	TRABAJO	TOTAL
AMPARA	[AMP]	243	353	557	773	1,926
NO AMPARA	[NO AMP]	133	541	1,645	581	2,900
SOBRESEE	[SOBRE]	18	42	120	172	352
DESECHAMIENTO	[DES]	45	147	251	162	605
IMPEDIMENTO E INCOMPETENCIA	[IM E INC]	52	35	436	144	667
TOTAL		491	1,118	3,009	1,832	6,450



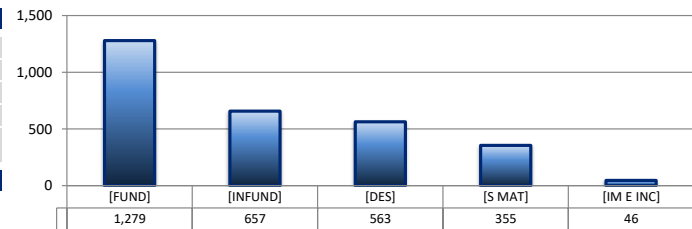
AMPARO EN REVISIÓN

		PENAL	ADMINISTRATIVA	CIVIL	TRABAJO	TOTAL
CONFIRMA	[CONF]	207	302	550	88	1,147
REVOCA	[REV]	83	155	113	34	385
MODIFICA	[MOD]	20	67	30	7	124
CADUCIDAD	[CAD]	0	0	0	0	0
DESECHAMIENTO	[DES]	43	60	99	17	219
SIN MATERIA	[S MAT]	14	77	45	12	148
IMPEDIMENTO E INCOMPETENCIA	[IM E INC]	5	13	15	7	40
TOTAL		372	674	852	165	2,063



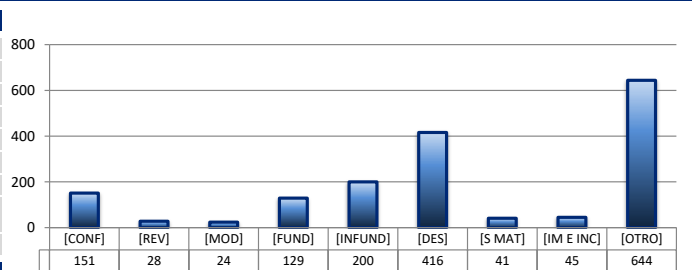
QUEJAS

		PENAL	ADMINISTRATIVA	CIVIL	TRABAJO	TOTAL
FUNDADA	[FUND]	168	701	322	88	1,279
INFUNDADA	[INFUND]	83	394	161	19	657
DESECHAMIENTO	[DES]	59	297	169	38	563
SIN MATERIA	[S MAT]	17	230	94	14	355
IMPEDIMENTO E INCOMPETENCIA	[IM E INC]	6	16	17	7	46
TOTAL		333	1,638	763	166	2,900



DIVERSOS ASUNTOS*

		PENAL	ADMINISTRATIVA	CIVIL	TRABAJO	TOTAL
CONFIRMA	[CONF]	0	151	0	0	151
REVOCA	[REV]	0	28	0	0	28
MODIFICA	[MOD]	0	24	0	0	24
FUNDADA	[FUND]	11	49	48	21	129
INFUNDADA	[INFUND]	37	48	88	27	200
DESECHAMIENTO	[DES]	19	370	13	14	416
SIN MATERIA	[S MAT]	6	17	15	3	41
IMPEDIMENTO E INCOMPETENCIA	[IM E INC]	3	13	5	24	45
OTROS	[OTRO]	40	40	43	521	644
TOTAL		116	740	212	610	1,678

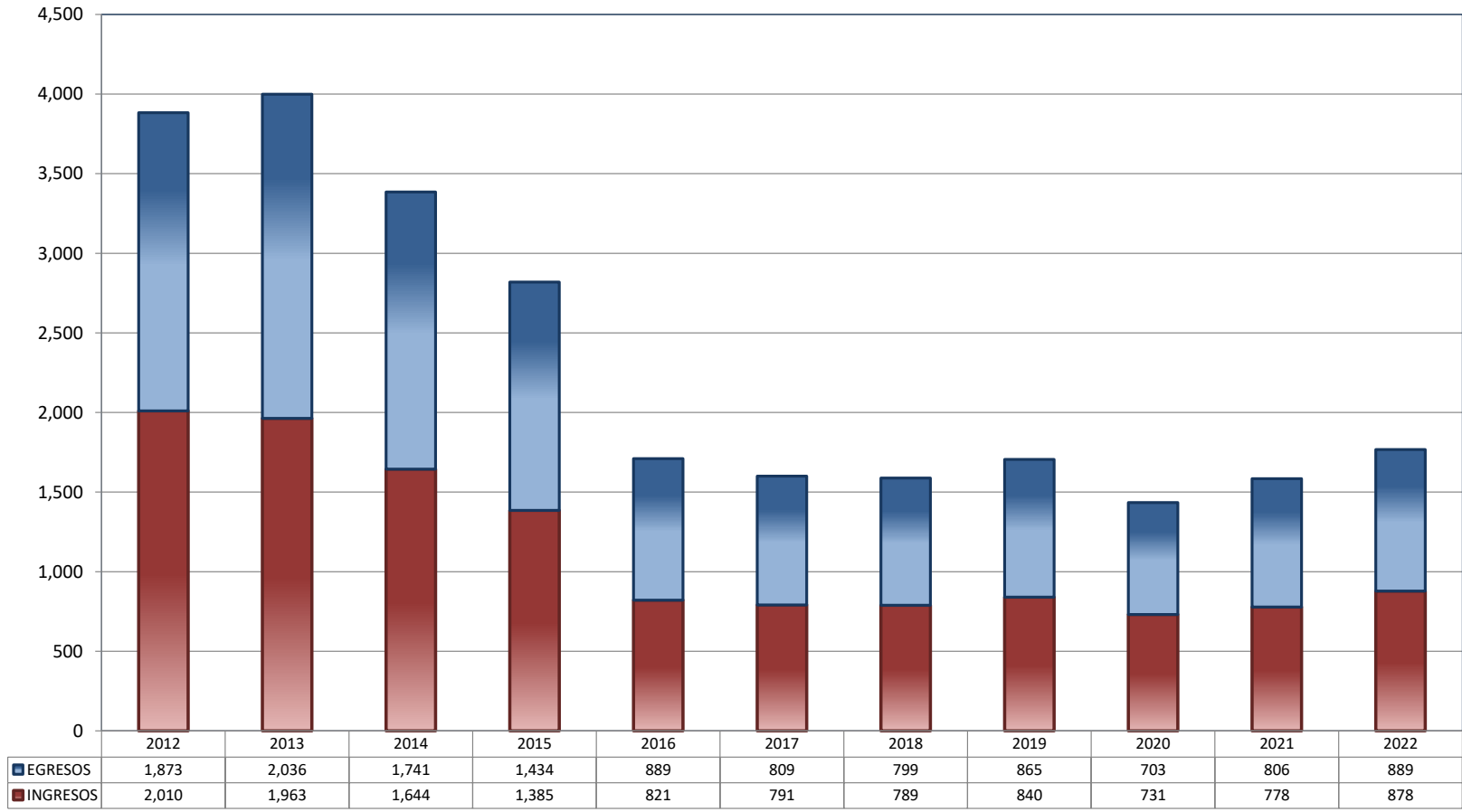


* Revisión fiscal, conflictos competenciales, impedimento, incidentes de inexecución, inconformidades, reclamaciones, reconocimiento de inocencia repetición del acto reclamado, revisión contenciosa administrativa y conflictos de acumulación.

TRIBUNALES UNITARIOS DE CIRCUITO

TOTAL DE INGRESOS Y EGRESOS

PERIODO ESTADÍSTICO 2012 - 2022

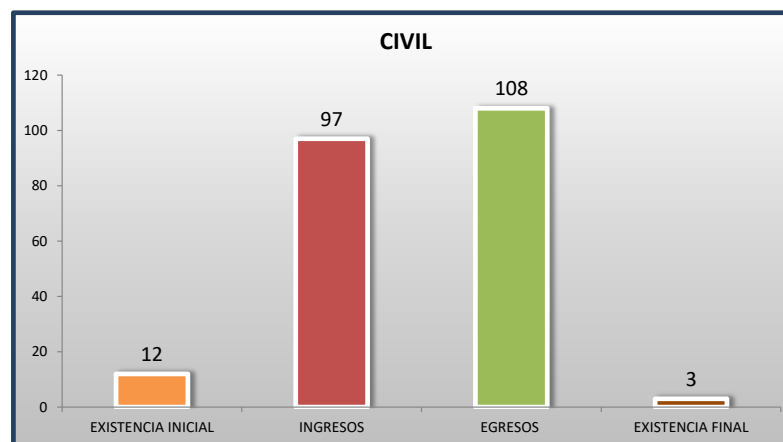
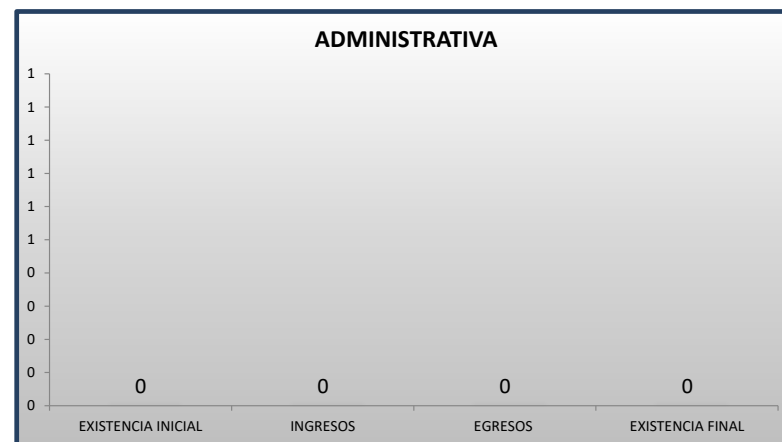
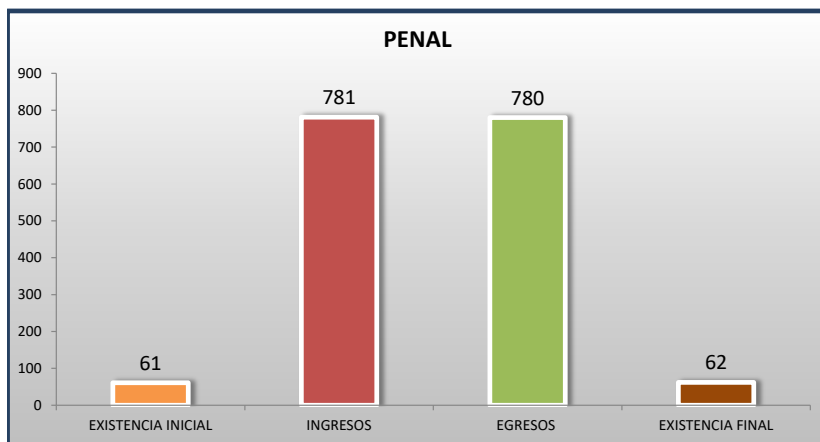


■ INGRESOS ■ EGRESOS

TRIBUNALES UNITARIOS DE CIRCUITO

MOVIMIENTO ESTADÍSTICO DEL TOTAL DE ASUNTOS POR MATERIA

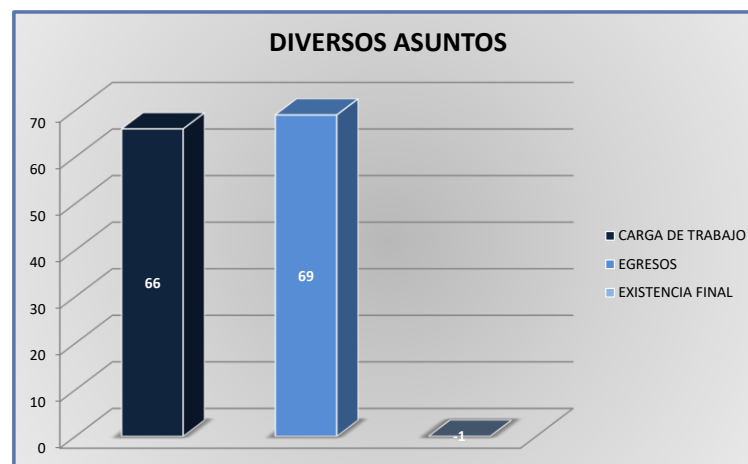
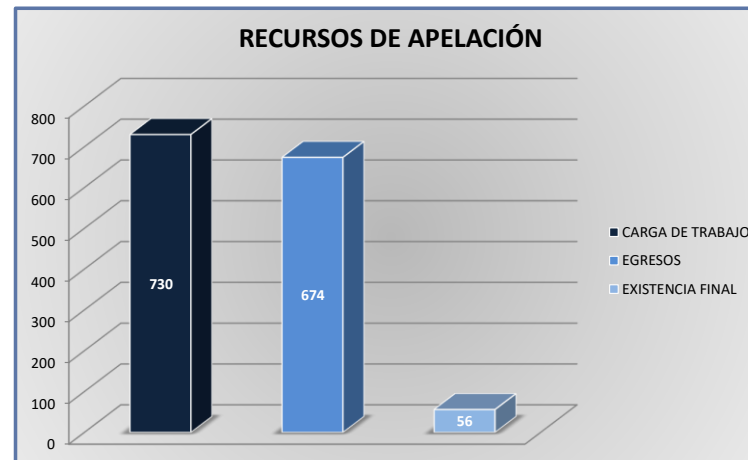
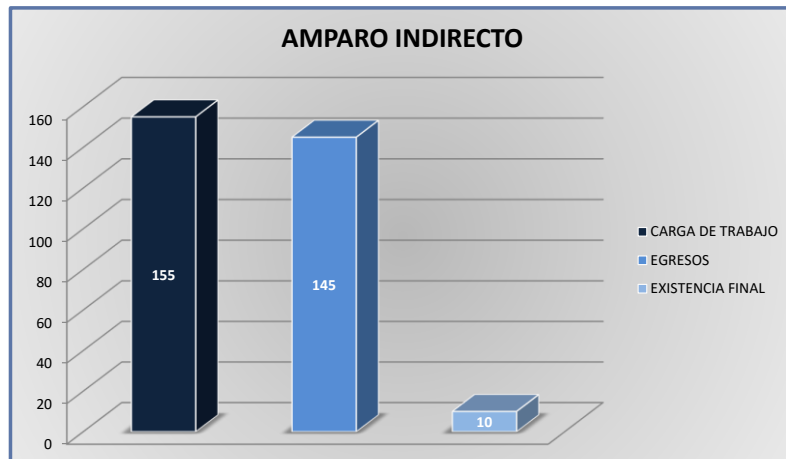
DEL 16 DE NOVIEMBRE DE 2021 AL 15 DE NOVIEMBRE DE 2022



TRIBUNALES UNITARIOS DE CIRCUITO

CARGA DE TRABAJO ATENDIDA POR TIPO DE ASUNTO

DEL 16 DE NOVIEMBRE DE 2021 AL 15 DE NOVIEMBRE DE 2022



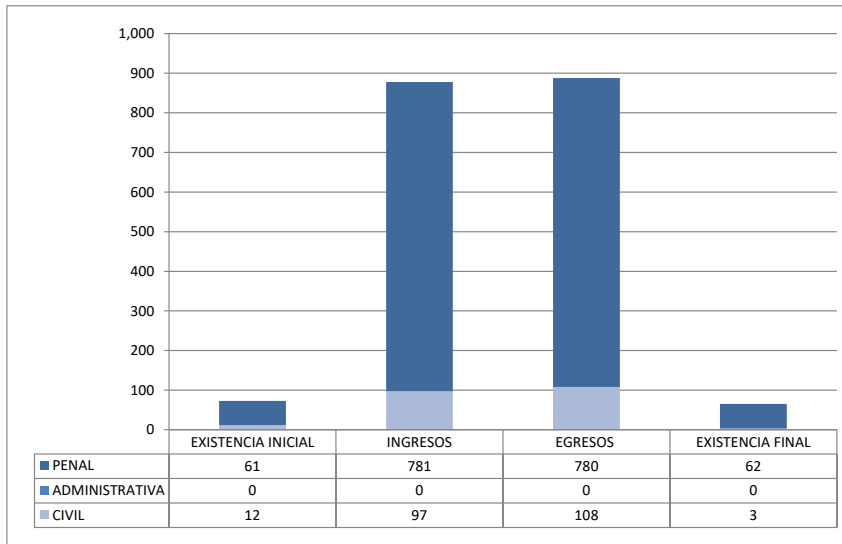
TRIBUNALES UNITARIOS DE CIRCUITO

MOVIMIENTO ESTADÍSTICO DEL TOTAL DE ASUNTOS POR MATERIA Y RUBRO

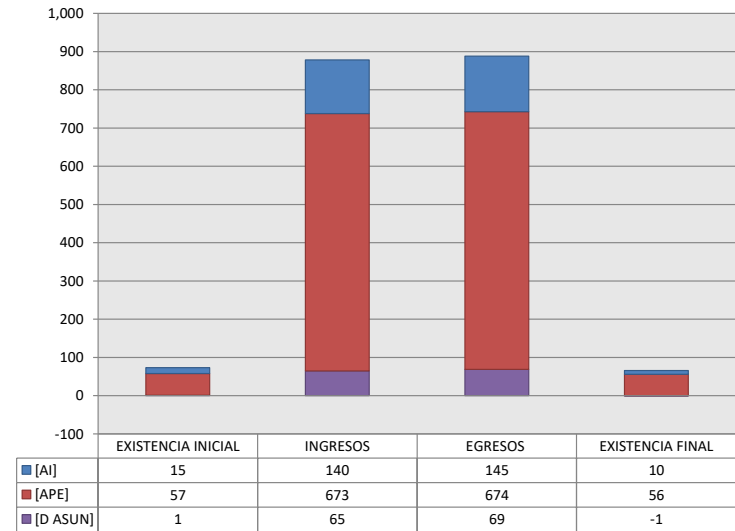
DEL 16 DE NOVIEMBRE DE 2021 AL 15 DE NOVIEMBRE DE 2022

		PENAL				ADMINISTRATIVA				CIVIL				TOTAL			
		EXISTENCIA INICIAL	INGRESOS	EGRESOS	EXISTENCIA FINAL	EXISTENCIA INICIAL	INGRESOS	EGRESOS	EXISTENCIA FINAL	EXISTENCIA INICIAL	INGRESOS	EGRESOS	EXISTENCIA FINAL	EXISTENCIA INICIAL	INGRESOS	EGRESOS	EXISTENCIA FINAL
AMPARO INDIRECTO	[AI]	11	114	116	9	0	0	0	0	4	26	29	1	15	140	145	10
RECURSO DE APELACIÓN	[APE]	50	606	603	53	0	0	0	0	7	67	71	3	57	673	674	56
DIVERSOS ASUNTOS (1)	[D ASUN]	0	61	61	0	0	0	0	0	1	4	8	-1	1	65	69	-1
TOTAL		61	781	780	62	0	0	0	0	12	97	108	3	73	878	888	65

MATERIA



TIPO DE ASUNTO



(1) INCLUYE LOS RECURSOS DE DENEGADA APELACIÓN Y QUEJA, ASÍ COMO LOS IMPEDIMENTOS, CONFLICTOS COMPETENCIALES ENTRE JUECES, CONFLICTOS DE ACUMULACIÓN, OTRO Y RECONOCIMIENTO DE INOCENCIA Y ANULACIÓN DE SENTENCIA.

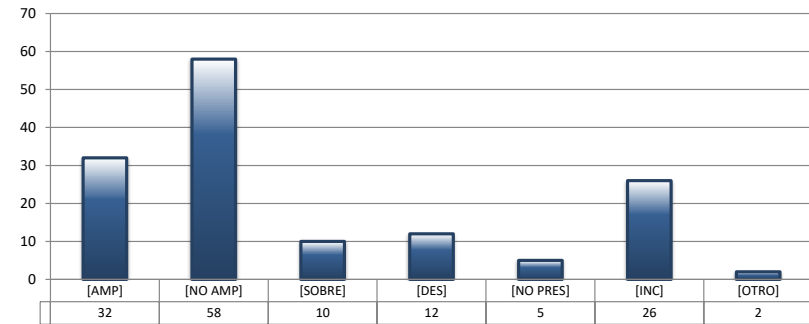
TRIBUNALES UNITARIOS DE CIRCUITO

SENTIDO DE LAS SENTENCIAS Y RESOLUCIONES QUE PUSIERON FIN AL JUICIO O PROCEDIMIENTO

DEL 16 DE NOVIEMBRE DE 2021 AL 15 DE NOVIEMBRE DE 2022

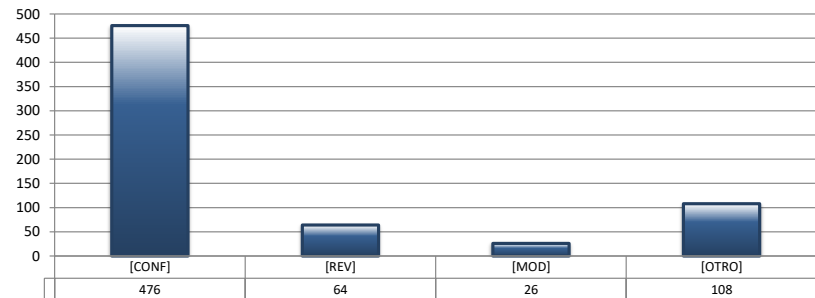
AMPARO INDIRECTO

		PENAL	ADMINISTRATIVA	CIVIL	TOTAL
AMPARA	[AMP]	26	0	6	32
NO AMPARA	[NO AMP]	50	0	8	58
SOBRESEE	[SOBRE]	5	0	5	10
DESECHAMIENTO	[DES]	7	0	5	12
NO PRESENTADA	[NO PRES]	2	0	3	5
INCOMPETENCIA	[INC]	24	0	2	26
OTROS	[OTRO]	2	0	0	2
TOTAL		116	0	29	145



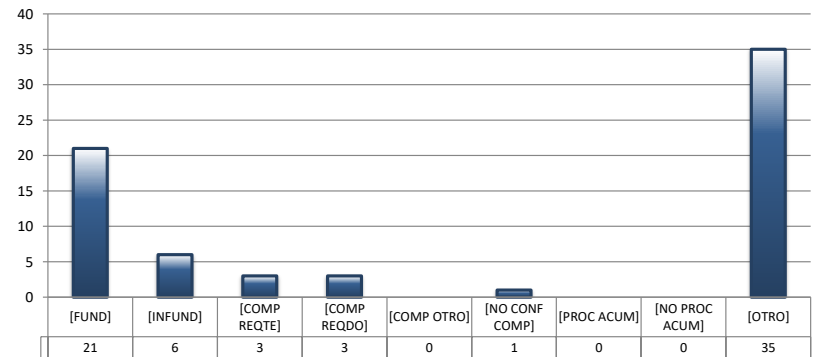
RECURSOS DE APELACIÓN

		PENAL	ADMINISTRATIVA	CIVIL	TOTAL
CONFIRMA	[CONF]	435	0	41	476
REVOCA	[REV]	50	0	14	64
MODIFICA	[MOD]	22	0	4	26
OTROS	[OTRO]	96	0	12	108
TOTAL		603	0	71	674



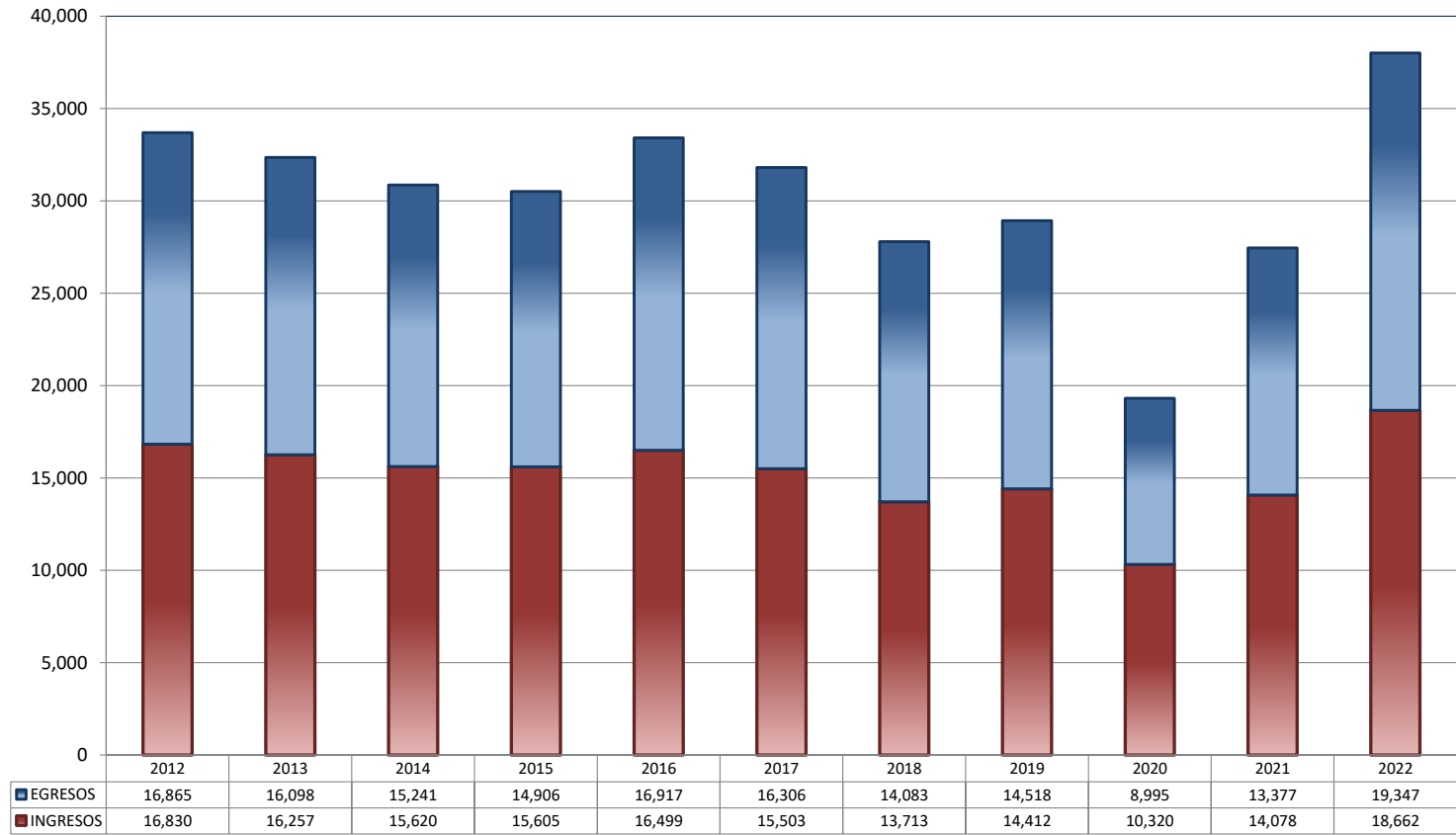
DIVERSOS ASUNTOS

		PENAL	ADMINISTRATIVA	CIVIL	TOTAL
FUNDADA	[FUND]	21	0	0	21
INFUNDADA	[INFUND]	6	0	0	6
COMPETENTE REQUIRENTE	[COMP REQTE]	3	0	0	3
COMPETENTE REQUERIDO	[COMP REQDO]	3	0	0	3
COMPETENTE OTRO	[COMP OTRO]	0	0	0	0
DECLARA NO HAY CONFLICTO COMPETENCIAL	[NO CONF COMP]	1	0	0	1
PROCEDE ACUMULACIÓN	[PROC ACUM]	0	0	0	0
NO PROCEDE ACUMULACIÓN	[NO PROC ACUM]	0	0	0	0
OTRO	[OTRO]	27	0	8	35
TOTAL		61	0	8	69



JUZGADOS DE DISTRITO

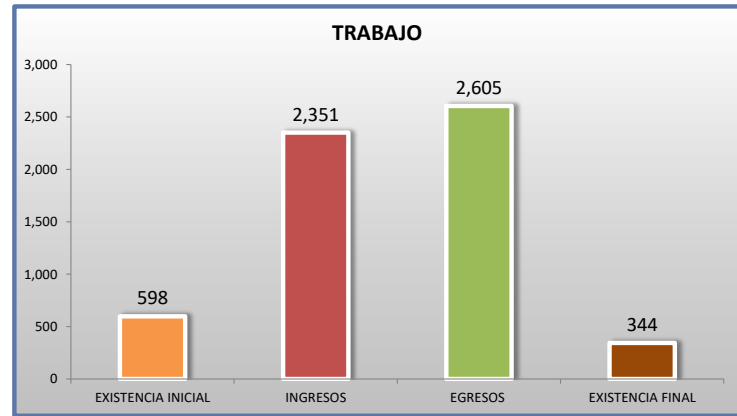
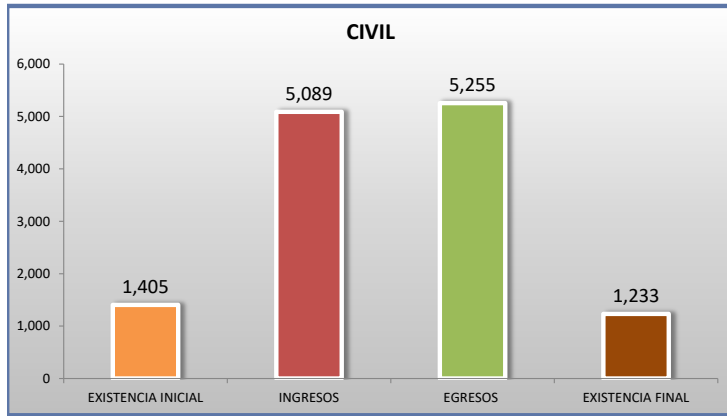
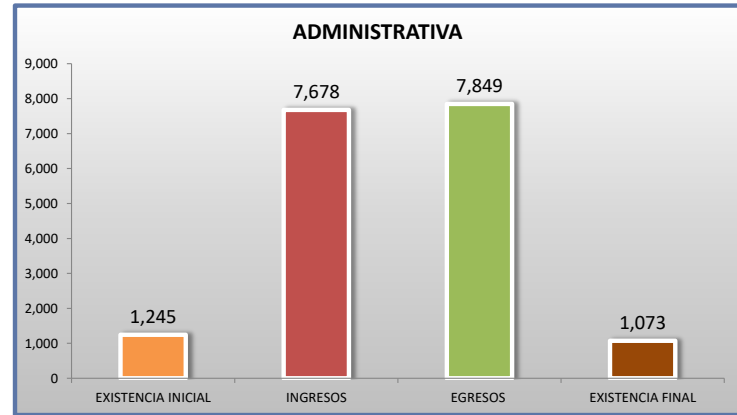
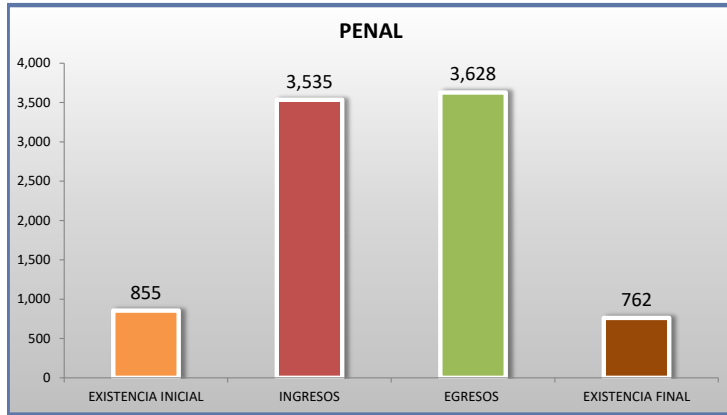
TOTAL DE INGRESOS Y EGRESOS
 PERIODO ESTADÍSTICO 2012 - 2022



■ INGRESOS ■ EGRESOS

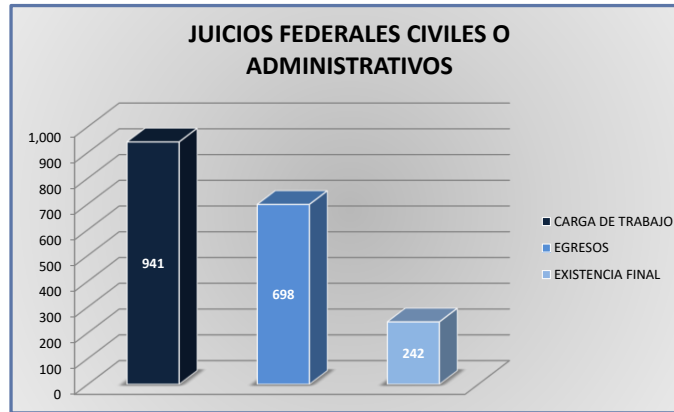
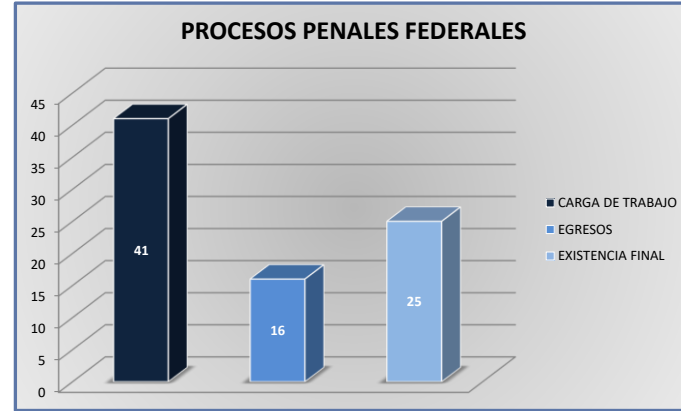
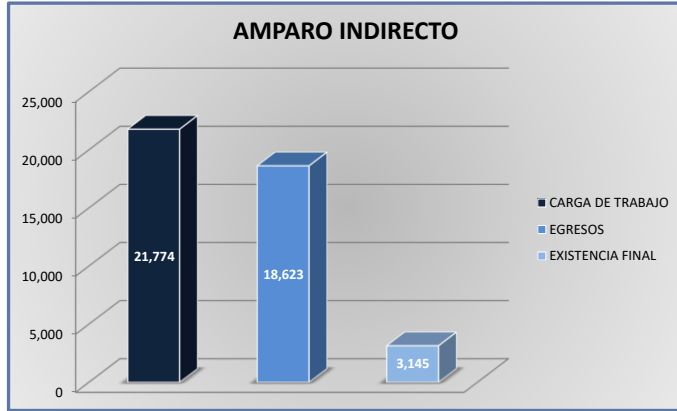
JUZGADOS DE DISTRITO

MOVIMIENTO ESTADÍSTICO DEL TOTAL DE ASUNTOS POR MATERIA
 DEL 16 DE NOVIEMBRE DE 2021 AL 15 DE NOVIEMBRE DE 2022



JUZGADOS DE DISTRITO

CARGA DE TRABAJO ATENDIDA POR TIPO DE ASUNTO
 DEL 16 DE NOVIEMBRE DE 2021 AL 15 DE NOVIEMBRE DE 2022



JUZGADOS DE DISTRITO

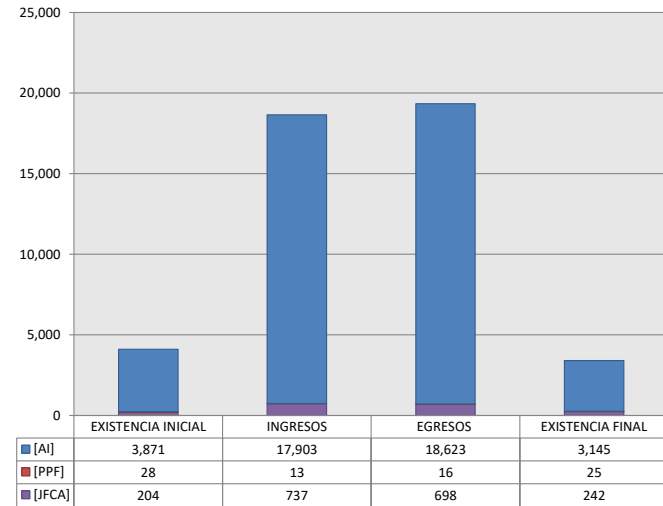
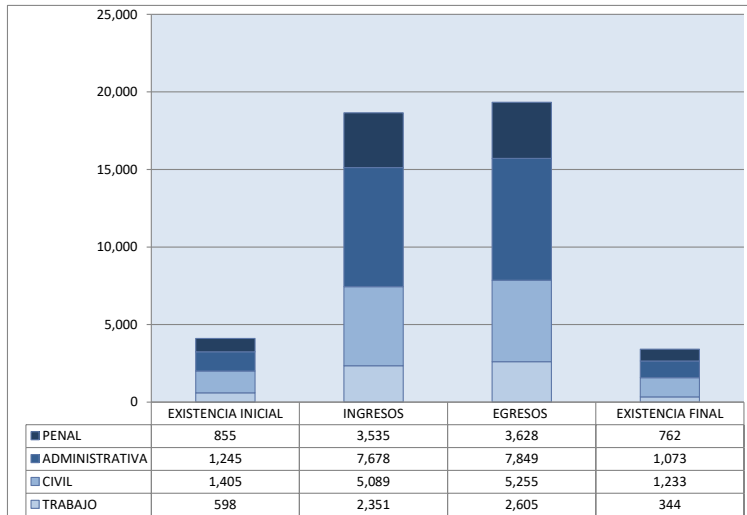
MOVIMIENTO ESTADÍSTICO DEL TOTAL DE ASUNTOS POR MATERIA Y RUBRO
 DEL 16 DE NOVIEMBRE DE 2021 AL 15 DE NOVIEMBRE DE 2022

16
 O
 CTO

	PENAL				ADMINISTRATIVA				CIVIL				TRABAJO				TOTAL			
	EXISTENCIA INICIAL	INGRESOS	EGRESOS	EXISTENCIA FINAL	EXISTENCIA INICIAL	INGRESOS	EGRESOS	EXISTENCIA FINAL	EXISTENCIA INICIAL	INGRESOS	EGRESOS	EXISTENCIA FINAL	EXISTENCIA INICIAL	INGRESOS	EGRESOS	EXISTENCIA FINAL	EXISTENCIA INICIAL	INGRESOS	EGRESOS	EXISTENCIA FINAL
AMPARO INDIRECTO [AI]	827	3,522	3,612	737	1,244	7,676	7,847	1,072	1,202	4,354	4,559	992	598	2,351	2,605	344	3,871	17,903	18,623	3,145
PROCESOS PENALES FEDERALES [PPF]	28	13	16	25	0	0	0	0	0	0	0	0	0	0	0	0	28	13	16	25
JUICIOS FEDERALES CIVILES O ADMINISTRATIVOS [JFCA]	0	0	0	0	1	2	2	1	203	735	696	241	0	0	0	0	204	737	698	242
TOTAL	855	3,535	3,628	762	1,245	7,678	7,849	1,073	1,405	5,089	5,255	1,233	598	2,351	2,605	344	4,103	18,653	19,337	3,412

MATERIA

TIPO DE ASUNTO



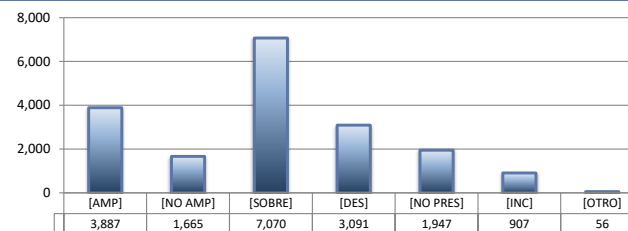
JUZGADOS DE DISTRITO

SENTIDO DE LAS SENTENCIAS Y RESOLUCIONES QUE PUSIERON FIN AL JUICIO, INSTANCIA O PROCEDIMIENTO

DEL 16 DE NOVIEMBRE DE 2021 AL 15 DE NOVIEMBRE DE 2022

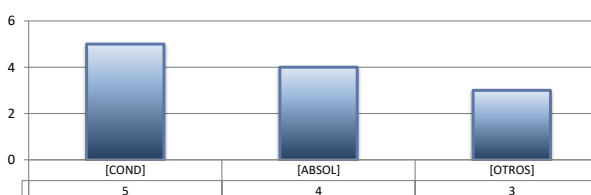
AMPARO INDIRECTO

	PENAL	ADMINISTRATIVA	CIVIL	TRABAJO	TOTAL
AMPARA [AMP]	361	1,892	651	983	3,887
NO AMPARA [NO AMP]	526	240	732	167	1,665
SOBRESEE [SOBRE]	1,343	3,615	1,299	813	7,070
DESECHAMIENTO [DES]	655	966	1,096	374	3,091
NO PRESENTADA [NO PRES]	438	796	507	206	1,947
INCOMPETENCIA [INC]	281	313	252	61	907
OTROS [OTRO]	8	25	22	1	56
TOTAL	3,612	7,847	4,559	2,605	18,623



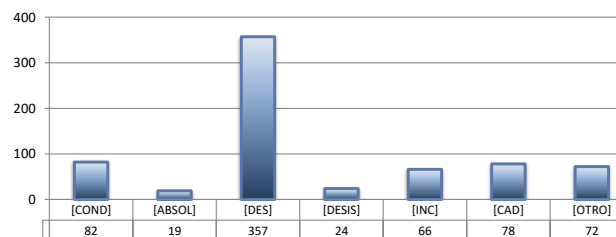
PROCESOS PENALES FEDERALES

	PENAL	ADMINISTRATIVA	CIVIL	TRABAJO	TOTAL
CONDENATORIA [COND]	5	---	---	---	5
ABSOLUTORIA [ABSOL]	4	---	---	---	4
OTROS [OTROS]	3	---	---	---	3
TOTAL	12	0	0	0	12



JUICIOS FEDERALES CIVILES O ADMINISTRATIVOS

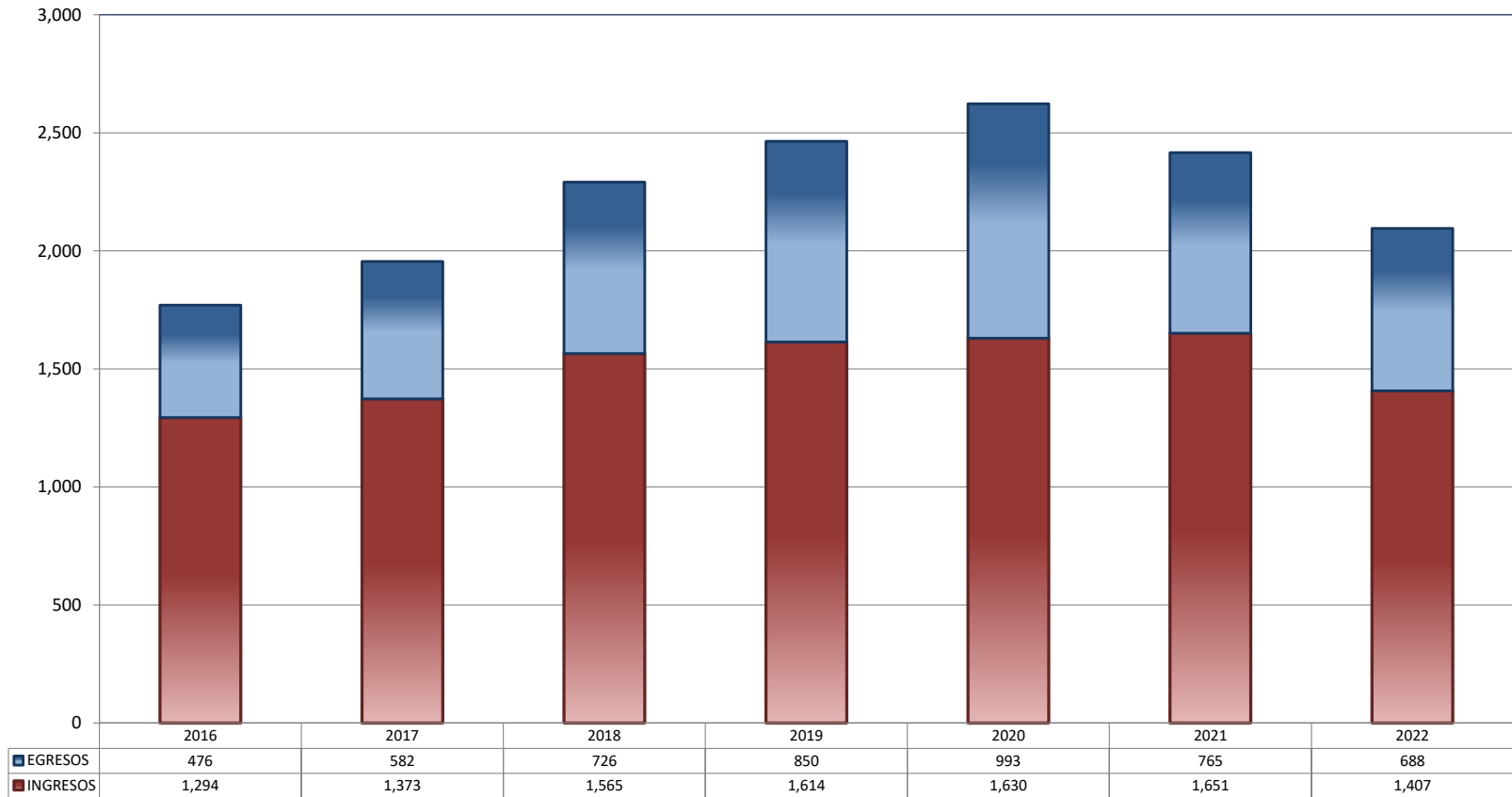
	PENAL	ADMINISTRATIVA	CIVIL	TRABAJO	TOTAL
CONDENATORIA [COND]	---	0	82	---	82
ABSOLUTORIA [ABSOL]	---	0	19	---	19
DESECHAMIENTO [DES]	---	1	356	---	357
DESISTIMIENTO [DESI]	---	0	24	---	24
INCOMPETENCIA [INC]	---	1	65	---	66
CADUCIDAD [CAD]	---	0	78	---	78
OTROS [OTRO]	---	0	72	---	72
TOTAL	0	2	696	0	698



CENTRO DE JUSTICIA PENAL FEDERAL

TOTAL DE INGRESOS Y EGRESOS (1)

PERIODO ESTADÍSTICO 2016 - 2022



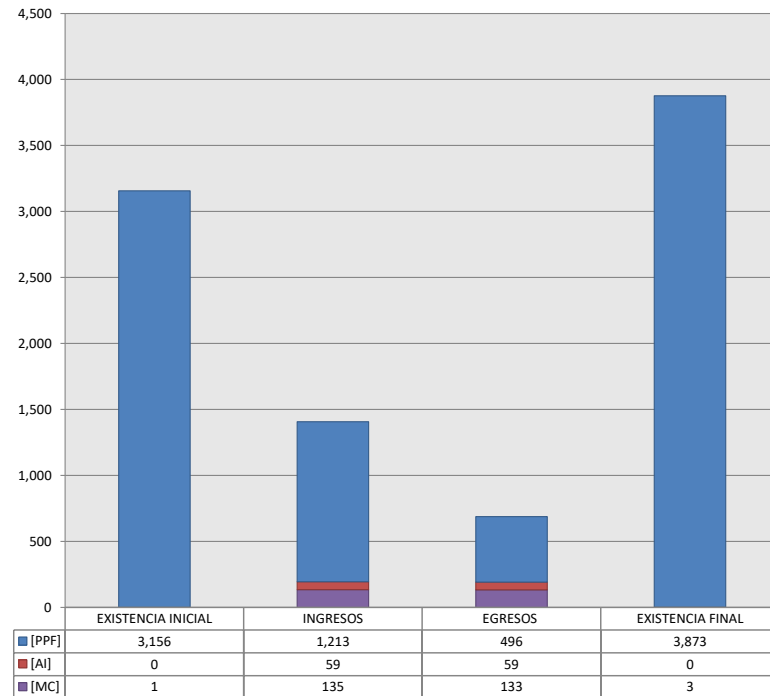
■ INGRESOS ■ EGRESOS

CENTRO DE JUSTICIA PENAL FEDERAL

MOVIMIENTO ESTADÍSTICO DEL TOTAL DE ASUNTOS POR RUBRO

DEL 16 DE NOVIEMBRE DE 2021 AL 15 DE NOVIEMBRE DE 2022

		TOTAL			
		EXISTENCIA INICIAL	INGRESOS	EGRESOS	EXISTENCIA FINAL
PROCESOS PENALES FEDERALES	[PPF]	3,156	1,213	496	3,873
ACTOS DE INVESTIGACIÓN	[AI]	0	59	59	0
MEDIDAS CAUTELARES	[MC]	1	135	133	3
TOTAL		3,157	1,407	688	3,876



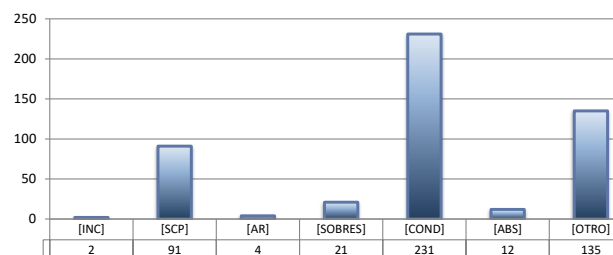
CENTRO DE JUSTICIA PENAL FEDERAL

SENTIDO DE LAS SENTENCIAS Y RESOLUCIONES QUE PUSIERON FIN AL JUICIO, INSTANCIA O PROCEDIMIENTO

DEL 16 DE NOVIEMBRE DE 2021 AL 15 DE NOVIEMBRE DE 2022

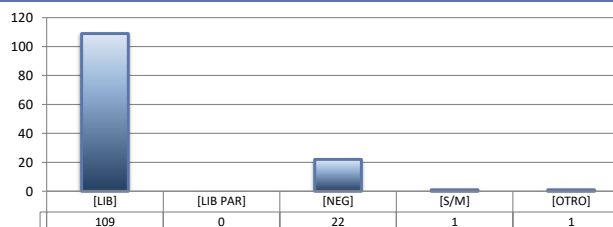
PROCESOS PENALES FEDERALES (1)

	TOTAL
INCOMPETENCIA [INC]	2
SUSPENSIÓN CONDICIONAL DEL PROCESO [SCP]	91
ACUERDO REPARATORIO [AR]	4
SOBRESIMIENTO [SOBRES]	21
CONDENATORIA [COND]	231
ABSOLUTORIA [ABS]	12
OTRO (2) [OTRO]	135
TOTAL	496



ACTOS DE INVESTIGACIÓN

	TOTAL
LIBRADA [LIB]	109
LIBRADA PARCIALMENTE [LIB PAR]	0
NEGADA [NEG]	22
SIN MATERIA [S/M]	1
OTRO [OTRO]	1
TOTAL	133



MEDIDAS CAUTELARES

	TOTAL
LIBRADA [LIB]	18
LIBRADA PARCIALMENTE [LIB PAR]	0
NEGADA [NEG]	0
SIN MATERIA [S/M]	0
OTRO [OTRO]	0
TOTAL	18



(1) Incluye los asuntos ingresados y egresados en procesos penales federales, actos de investigación y medidas cautelares.

(2) Se contabilizan las sentencias condenatorias y absolutorias dictadas tanto en el procedimiento abreviado como en el juicio oral.

(3) Incluye las sentencias de acumulación, sobreseimiento por prescripción, negativa de orden u otra.