



Consejo de la  
Judicatura Federal

# PANORAMA POR CIRCUITO DÉCIMO NOVENO CIRCUITO

---

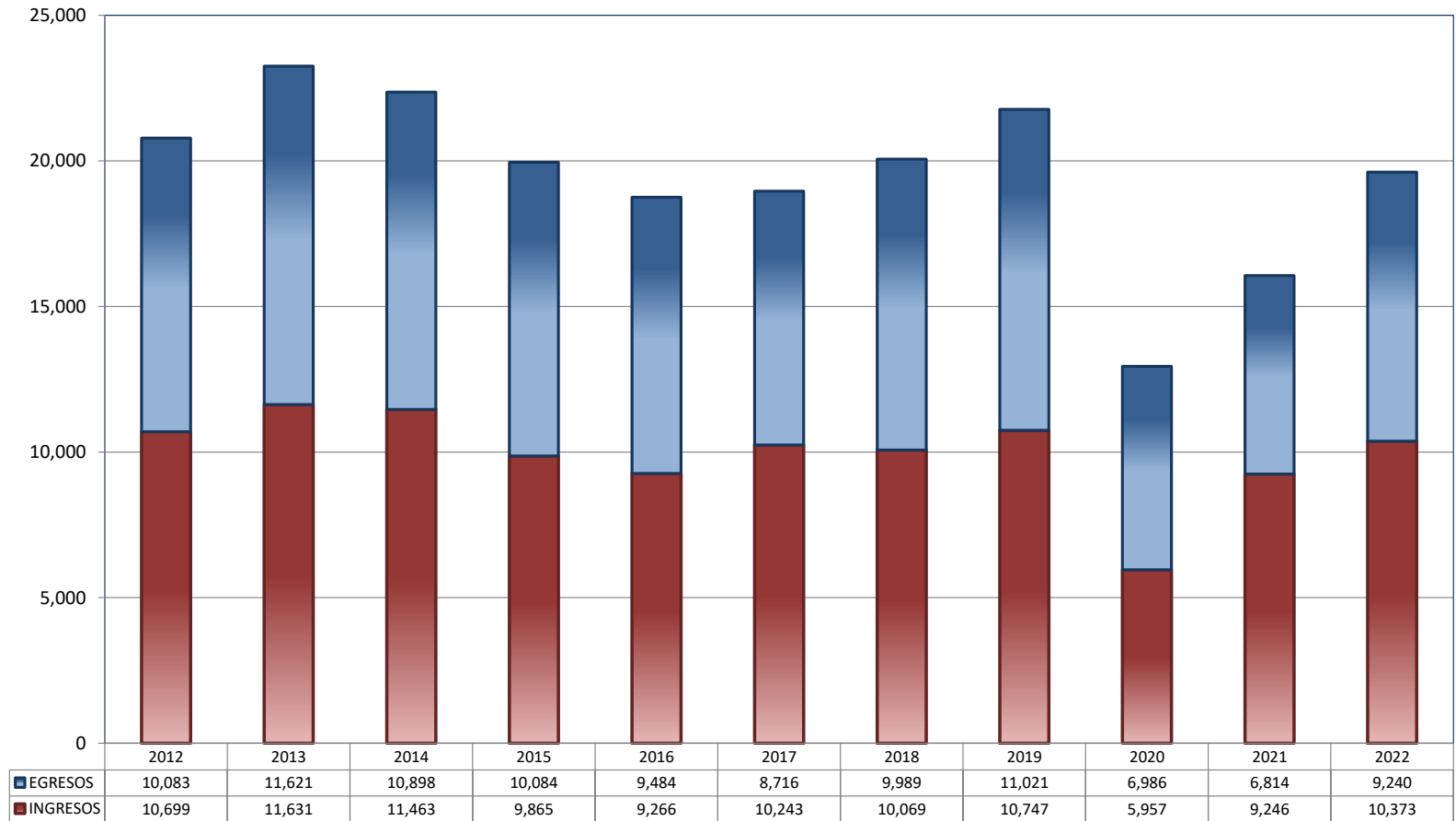
# 2022

**DIRECCIÓN GENERAL DE ESTADÍSTICA JUDICIAL**

**TRIBUNALES COLEGIADOS DE CIRCUITO**

TOTAL DE INGRESOS Y EGRESOS

PERIODO ESTADÍSTICO 2012 - 2022

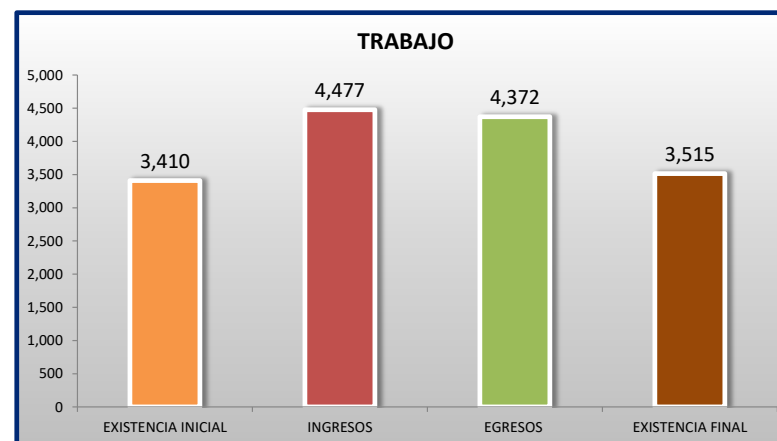
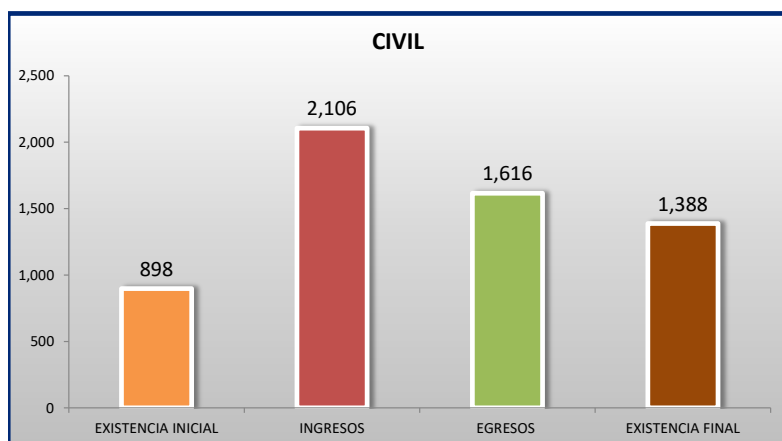
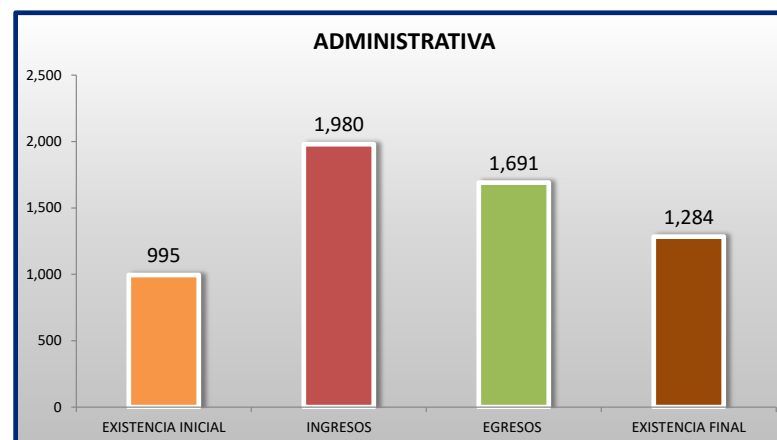
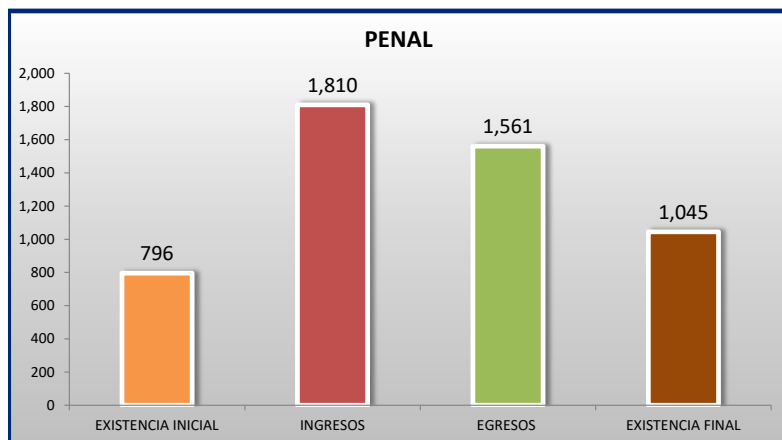


■ INGRESOS ■ EGRESOS

## TRIBUNALES COLEGIADOS DE CIRCUITO

MOVIMIENTO ESTADÍSTICO DEL TOTAL DE ASUNTOS POR MATERIA

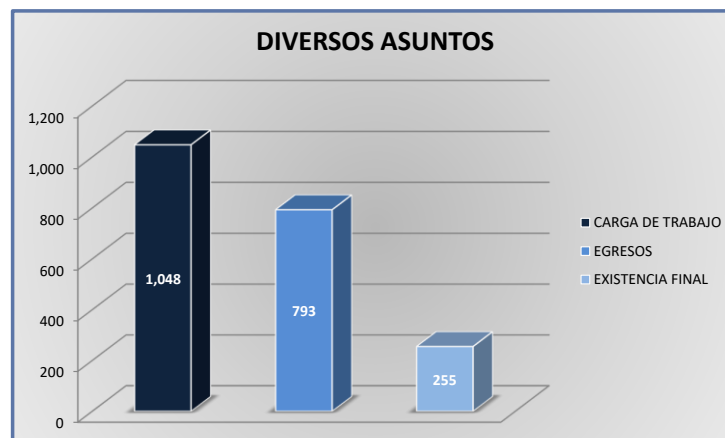
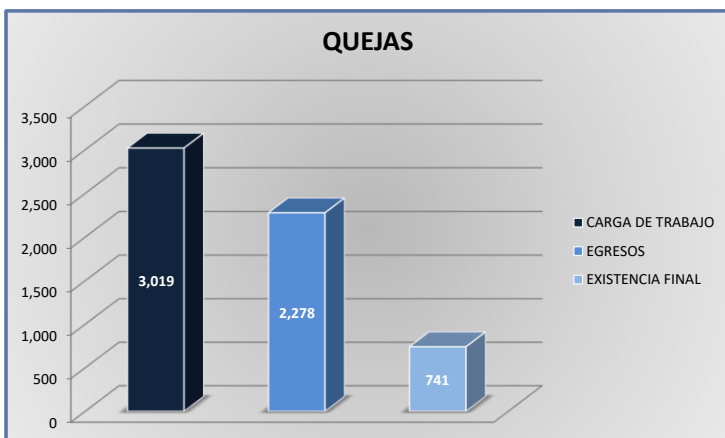
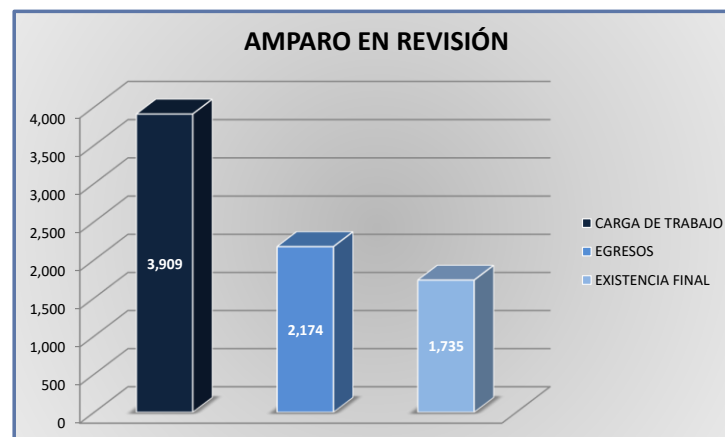
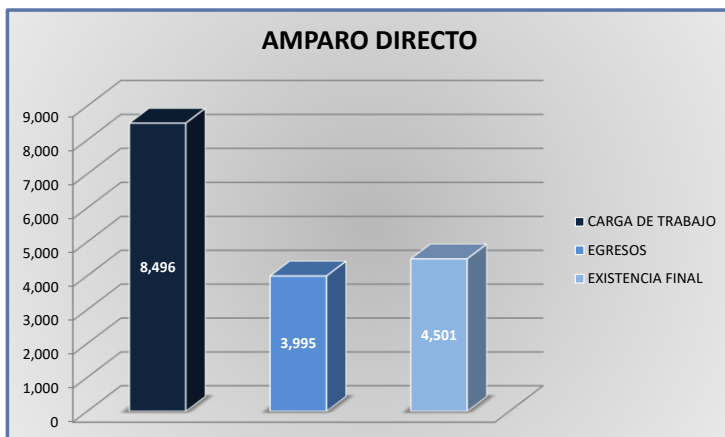
DEL 16 DE NOVIEMBRE DE 2021 AL 15 DE NOVIEMBRE DE 2022



**TRIBUNALES COLEGIADOS DE CIRCUITO**

CARGA DE TRABAJO ATENDIDA POR TIPO DE ASUNTO

DEL 16 DE NOVIEMBRE DE 2021 AL 15 DE NOVIEMBRE DE 2022



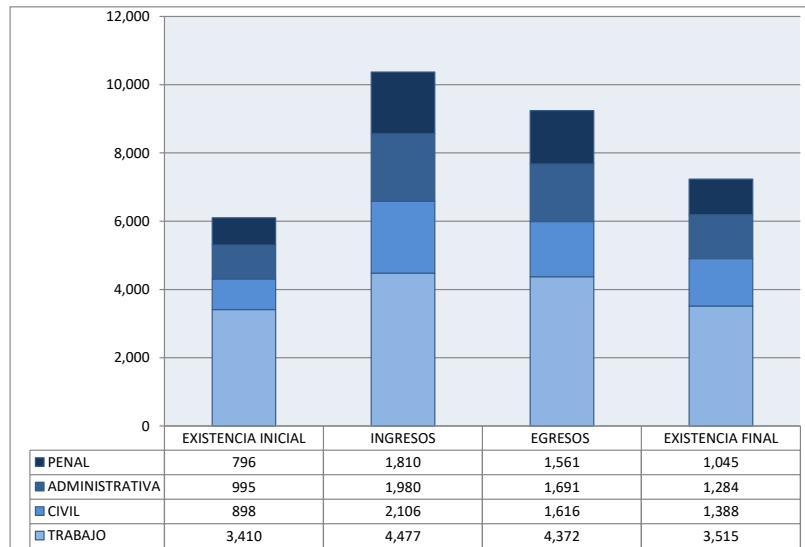
**TRIBUNALES COLEGIADOS DE CIRCUITO**

MOVIMIENTO ESTADÍSTICO DEL TOTAL DE ASUNTOS POR MATERIA Y RUBRO

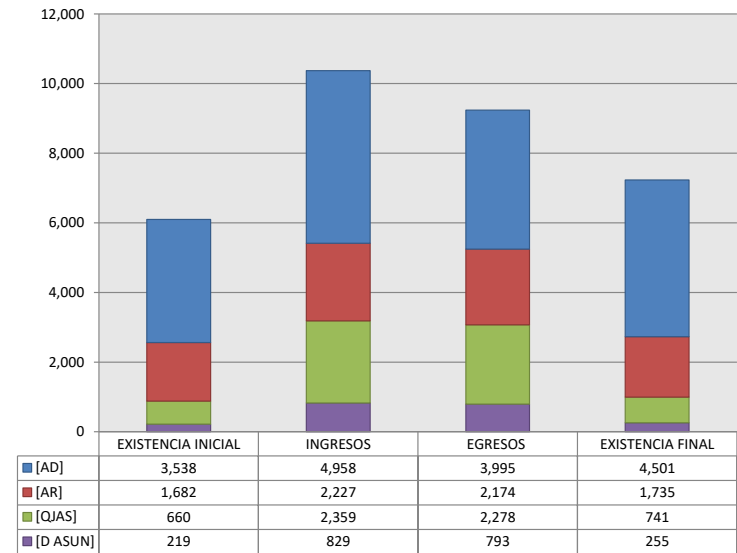
DEL 16 DE NOVIEMBRE DE 2021 AL 15 DE NOVIEMBRE DE 2022

	PENAL				ADMINISTRATIVA				CIVIL				TRABAJO				TOTAL			
	EXISTENCIA INICIAL	INGRESOS	EGRESOS	EXISTENCIA FINAL	EXISTENCIA INICIAL	INGRESOS	EGRESOS	EXISTENCIA FINAL	EXISTENCIA INICIAL	INGRESOS	EGRESOS	EXISTENCIA FINAL	EXISTENCIA INICIAL	INGRESOS	EGRESOS	EXISTENCIA FINAL	EXISTENCIA INICIAL	INGRESOS	EGRESOS	EXISTENCIA FINAL
AMPARO DIRECTO [AD]	231	408	266	373	227	448	297	378	463	1,102	694	871	2,617	3,000	2,738	2,879	3,538	4,958	3,995	4,501
AMPARO EN REVISIÓN [AR]	339	448	467	320	621	672	601	692	316	512	428	400	406	595	678	323	1,682	2,227	2,174	1,735
QUEJAS [QJAS]	184	816	698	302	90	578	552	116	99	372	374	97	287	593	654	226	660	2,359	2,278	741
DIVERSOS ASUNTOS [D ASUN]	42	138	130	50	57	282	241	98	20	120	120	20	100	289	302	87	219	829	793	255
<b>TOTAL</b>	<b>796</b>	<b>1,810</b>	<b>1,561</b>	<b>1,045</b>	<b>995</b>	<b>1,980</b>	<b>1,691</b>	<b>1,284</b>	<b>898</b>	<b>2,106</b>	<b>1,616</b>	<b>1,388</b>	<b>3,410</b>	<b>4,477</b>	<b>4,372</b>	<b>3,515</b>	<b>6,099</b>	<b>10,373</b>	<b>9,240</b>	<b>7,232</b>

MATERIA



TIPO DE ASUNTO



## TRIBUNALES COLEGIADOS DE CIRCUITO

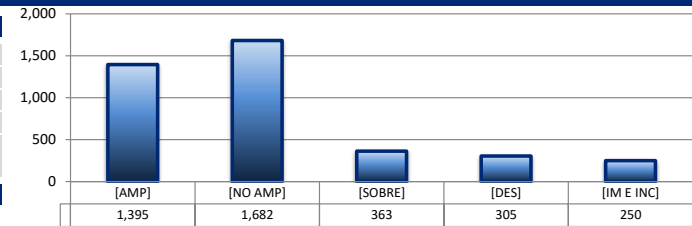
SENTIDO DE LAS SENTENCIAS Y RESOLUCIONES QUE PUSIERON FIN AL JUICIO O RECURSO

DEL 16 DE NOVIEMBRE DE 2021 AL 15 DE NOVIEMBRE DE 2022

19<sup>o</sup>  
CTO

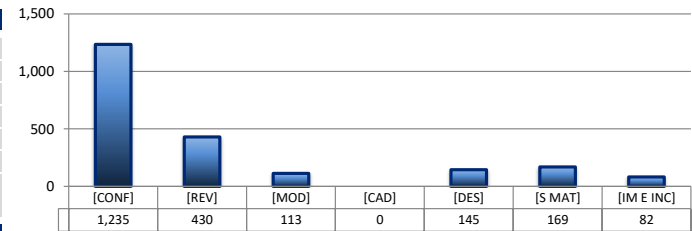
## AMPARO DIRECTO

		PENAL	ADMINISTRATIVA	CIVIL	TRABAJO	TOTAL
AMPARA	[AMP]	129	59	130	1,077	1,395
NO AMPARA	[NO AMP]	77	142	262	1,201	1,682
SOBRESEE	[SOBRE]	23	23	51	266	363
DESECHAMIENTO	[DES]	12	37	115	141	305
IMPEDIMENTO E INCOMPETENCIA	[IM E INC]	25	36	136	53	250
<b>TOTAL</b>		<b>266</b>	<b>297</b>	<b>694</b>	<b>2,738</b>	<b>3,995</b>



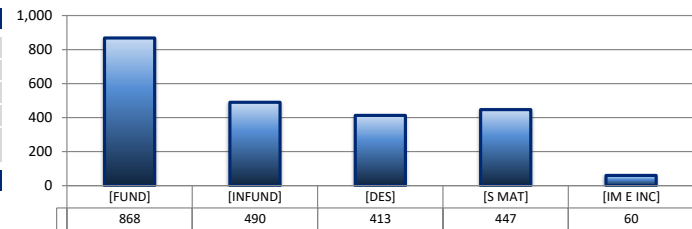
## AMPARO EN REVISIÓN

		PENAL	ADMINISTRATIVA	CIVIL	TRABAJO	TOTAL
CONFIRMA	[CONF]	264	308	275	388	1,235
REVOCA	[REV]	95	97	49	189	430
MODIFICA	[MOD]	32	20	24	37	113
CADUCIDAD	[CAD]	0	0	0	0	0
DESECHAMIENTO	[DES]	31	46	29	39	145
SIN MATERIA	[S MAT]	27	89	45	8	169
IMPEDIMENTO E INCOMPETENCIA	[IM E INC]	18	41	6	17	82
<b>TOTAL</b>		<b>467</b>	<b>601</b>	<b>428</b>	<b>678</b>	<b>2,174</b>



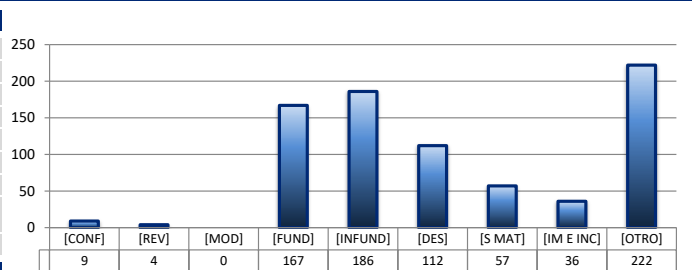
## QUEJAS

		PENAL	ADMINISTRATIVA	CIVIL	TRABAJO	TOTAL
FUNDADA	[FUND]	397	174	169	128	868
INFUNDADA	[INFUND]	204	125	70	91	490
DESECHAMIENTO	[DES]	48	121	79	165	413
SIN MATERIA	[S MAT]	30	104	51	262	447
IMPEDIMENTO E INCOMPETENCIA	[IM E INC]	19	28	5	8	60
<b>TOTAL</b>		<b>698</b>	<b>552</b>	<b>374</b>	<b>654</b>	<b>2,278</b>



## DIVERSOS ASUNTOS\*

		PENAL	ADMINISTRATIVA	CIVIL	TRABAJO	TOTAL
CONFIRMA	[CONF]	0	9	0	0	9
REVOCA	[REV]	0	4	0	0	4
MODIFICA	[MOD]	0	0	0	0	0
FUNDADA	[FUND]	33	50	26	58	167
INFUNDADA	[INFUND]	21	57	46	62	186
DESECHAMIENTO	[DES]	9	68	15	20	112
SIN MATERIA	[S MAT]	4	9	2	42	57
IMPEDIMENTO E INCOMPETENCIA	[IM E INC]	16	3	0	17	36
OTROS	[OTRO]	47	41	31	103	222
<b>TOTAL</b>		<b>130</b>	<b>241</b>	<b>120</b>	<b>302</b>	<b>793</b>

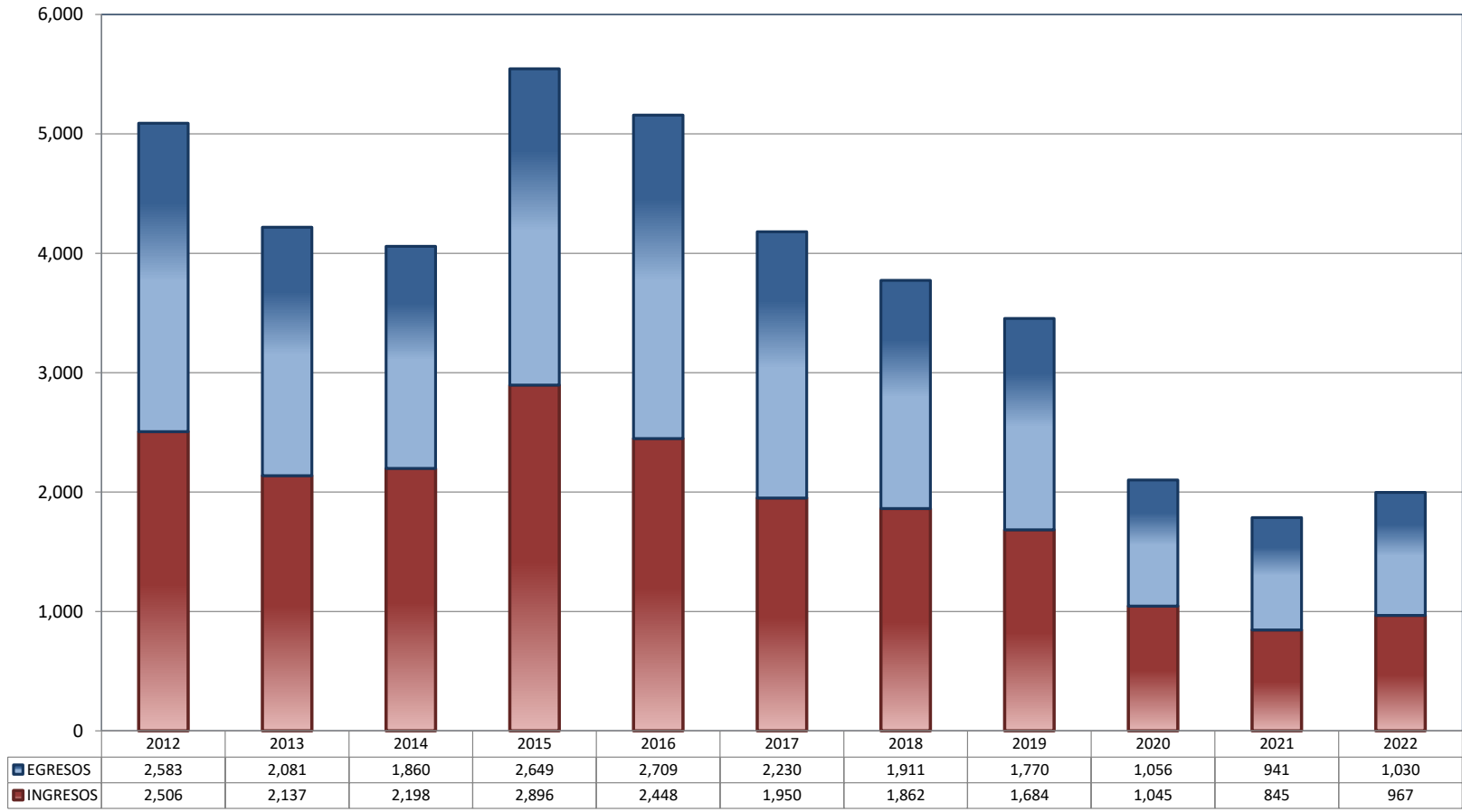


\* Revisión fiscal, conflictos competenciales, impedimento, incidentes de inexecución, inconformidades, reclamaciones, reconocimiento de inocencia repetición del acto reclamado, revisión contenciosa administrativa y conflictos de acumulación.

**TRIBUNALES UNITARIOS DE CIRCUITO**

TOTAL DE INGRESOS Y EGRESOS

PERIODO ESTADÍSTICO 2012 - 2022

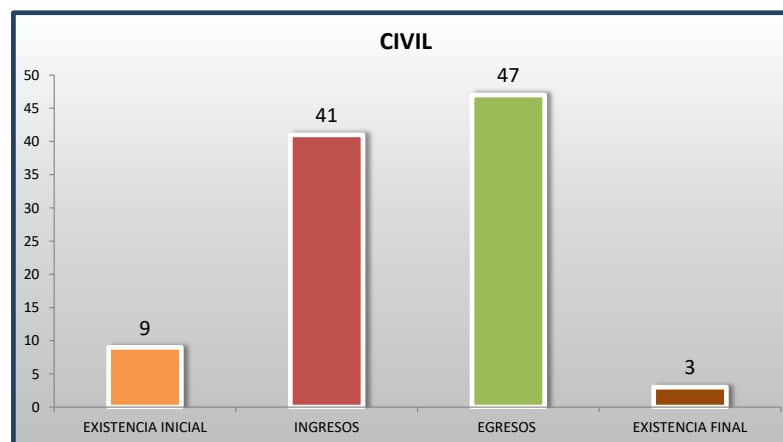
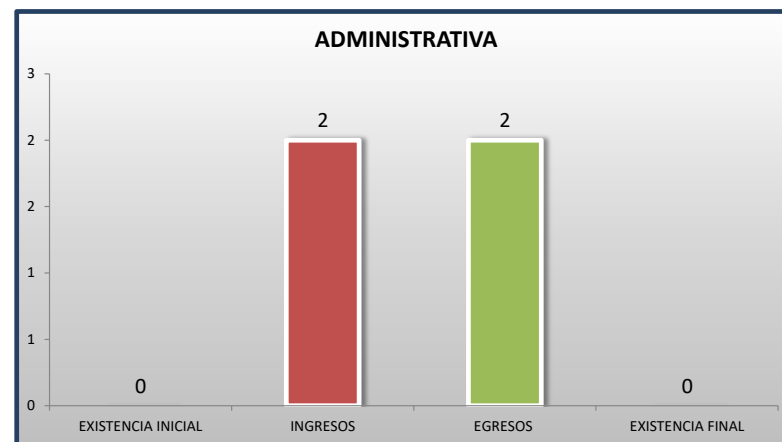
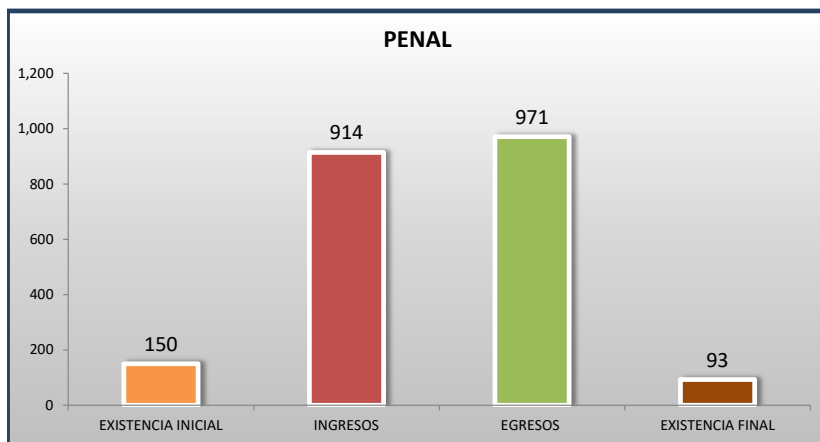


■ INGRESOS ■ EGRESOS

### TRIBUNALES UNITARIOS DE CIRCUITO

MOVIMIENTO ESTADÍSTICO DEL TOTAL DE ASUNTOS POR MATERIA

DEL 16 DE NOVIEMBRE DE 2021 AL 15 DE NOVIEMBRE DE 2022

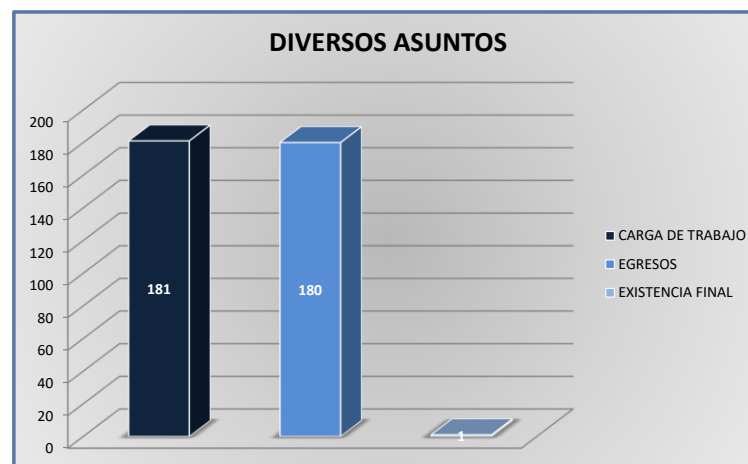
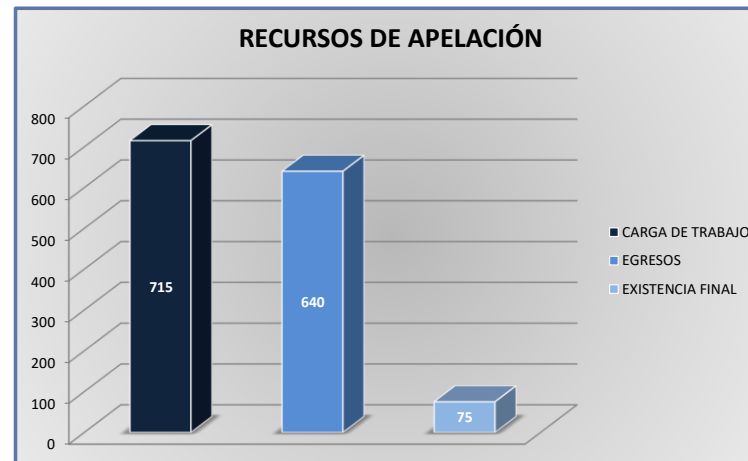
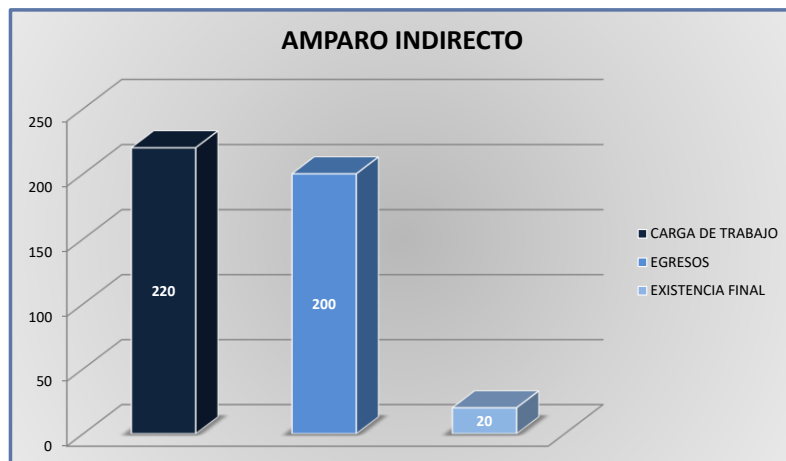




**TRIBUNALES UNITARIOS DE CIRCUITO**

CARGA DE TRABAJO ATENDIDA POR TIPO DE ASUNTO

DEL 16 DE NOVIEMBRE DE 2021 AL 15 DE NOVIEMBRE DE 2022



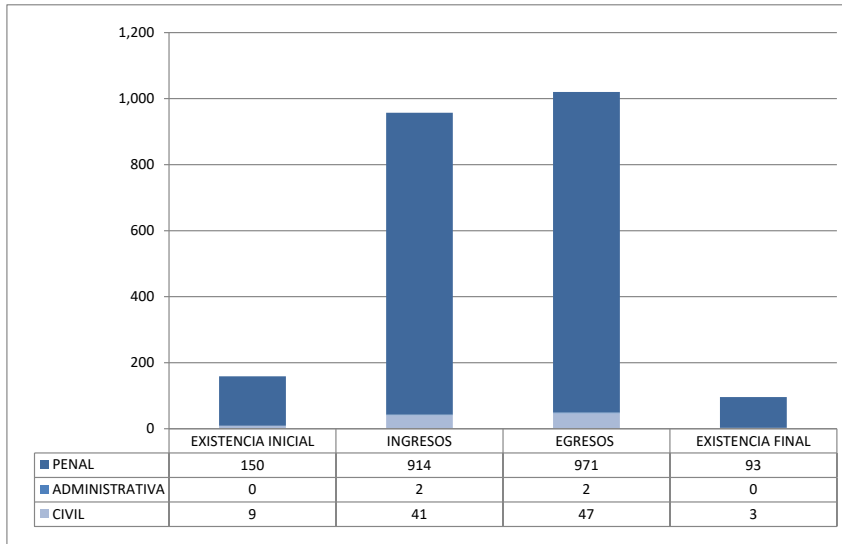
**TRIBUNALES UNITARIOS DE CIRCUITO**

MOVIMIENTO ESTADÍSTICO DEL TOTAL DE ASUNTOS POR MATERIA Y RUBRO

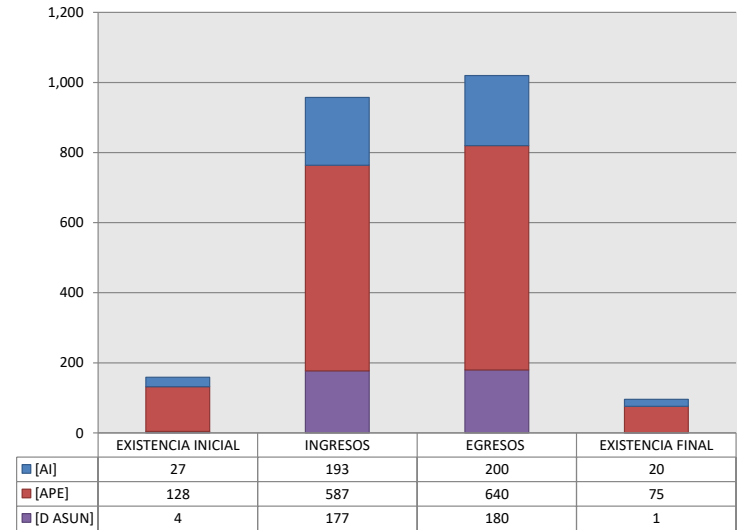
DEL 16 DE NOVIEMBRE DE 2021 AL 15 DE NOVIEMBRE DE 2022

		PENAL				ADMINISTRATIVA				CIVIL				TOTAL			
		EXISTENCIA INICIAL	INGRESOS	EGRESOS	EXISTENCIA FINAL	EXISTENCIA INICIAL	INGRESOS	EGRESOS	EXISTENCIA FINAL	EXISTENCIA INICIAL	INGRESOS	EGRESOS	EXISTENCIA FINAL	EXISTENCIA INICIAL	INGRESOS	EGRESOS	EXISTENCIA FINAL
AMPARO INDIRECTO [AI]		24	182	187	19	0	0	0	0	3	11	13	1	27	193	200	20
RECURSO DE APELACIÓN [APE]		122	559	608	73	0	2	2	0	6	26	30	2	128	587	640	75
DIVERSOS ASUNTOS (1) [D ASUN]		4	173	176	1	0	0	0	0	0	4	4	0	4	177	180	1
<b>TOTAL</b>		<b>150</b>	<b>914</b>	<b>971</b>	<b>93</b>	<b>0</b>	<b>2</b>	<b>2</b>	<b>0</b>	<b>9</b>	<b>41</b>	<b>47</b>	<b>3</b>	<b>159</b>	<b>957</b>	<b>1,020</b>	<b>96</b>

MATERIA



TIPO DE ASUNTO



(1) INCLUYE LOS RECURSOS DE DENEGADA APELACIÓN Y QUEJA, ASÍ COMO LOS IMPEDIMENTOS, CONFLICTOS COMPETENCIALES ENTRE JUECES, CONFLICTOS DE ACUMULACIÓN, OTRO Y RECONOCIMIENTO DE INOCENCIA Y ANULACIÓN DE SENTENCIA.

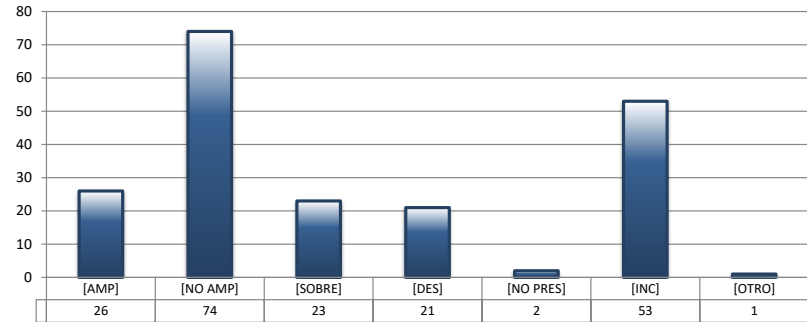
**TRIBUNALES UNITARIOS DE CIRCUITO**

SENTIDO DE LAS SENTENCIAS Y RESOLUCIONES QUE PUSIERON FIN AL JUICIO O PROCEDIMIENTO

DEL 16 DE NOVIEMBRE DE 2021 AL 15 DE NOVIEMBRE DE 2022

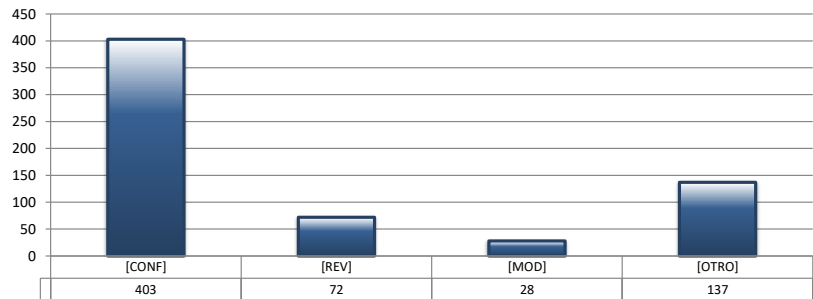
**AMPARO INDIRECTO**

		PENAL	ADMINISTRATIVA	CIVIL	TOTAL
AMPARA	[AMP]	24	0	2	26
NO AMPARA	[NO AMP]	71	0	3	74
SOBRESEE	[SOBRE]	20	0	3	23
DESECHAMIENTO	[DES]	19	0	2	21
NO PRESENTADA	[NO PRES]	2	0	0	2
INCOMPETENCIA	[INC]	50	0	3	53
OTROS	[OTRO]	1	0	0	1
<b>TOTAL</b>		<b>187</b>	<b>0</b>	<b>13</b>	<b>200</b>



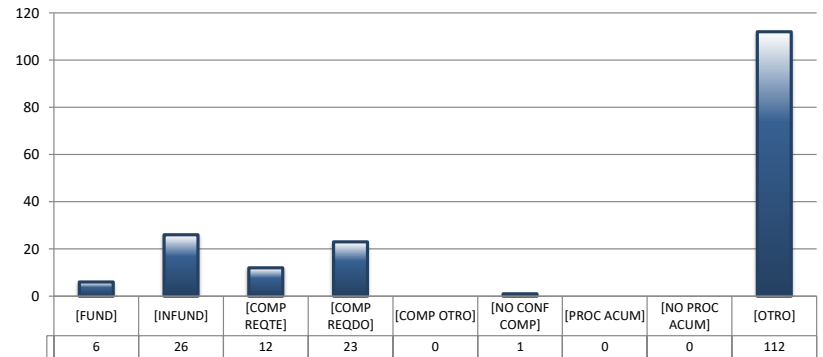
**RECURSOS DE APELACIÓN**

		PENAL	ADMINISTRATIVA	CIVIL	TOTAL
CONFIRMA	[CONF]	387	2	14	403
REVOCA	[REV]	69	0	3	72
MODIFICA	[MOD]	26	0	2	28
OTROS	[OTRO]	126	0	11	137
<b>TOTAL</b>		<b>608</b>	<b>2</b>	<b>30</b>	<b>640</b>



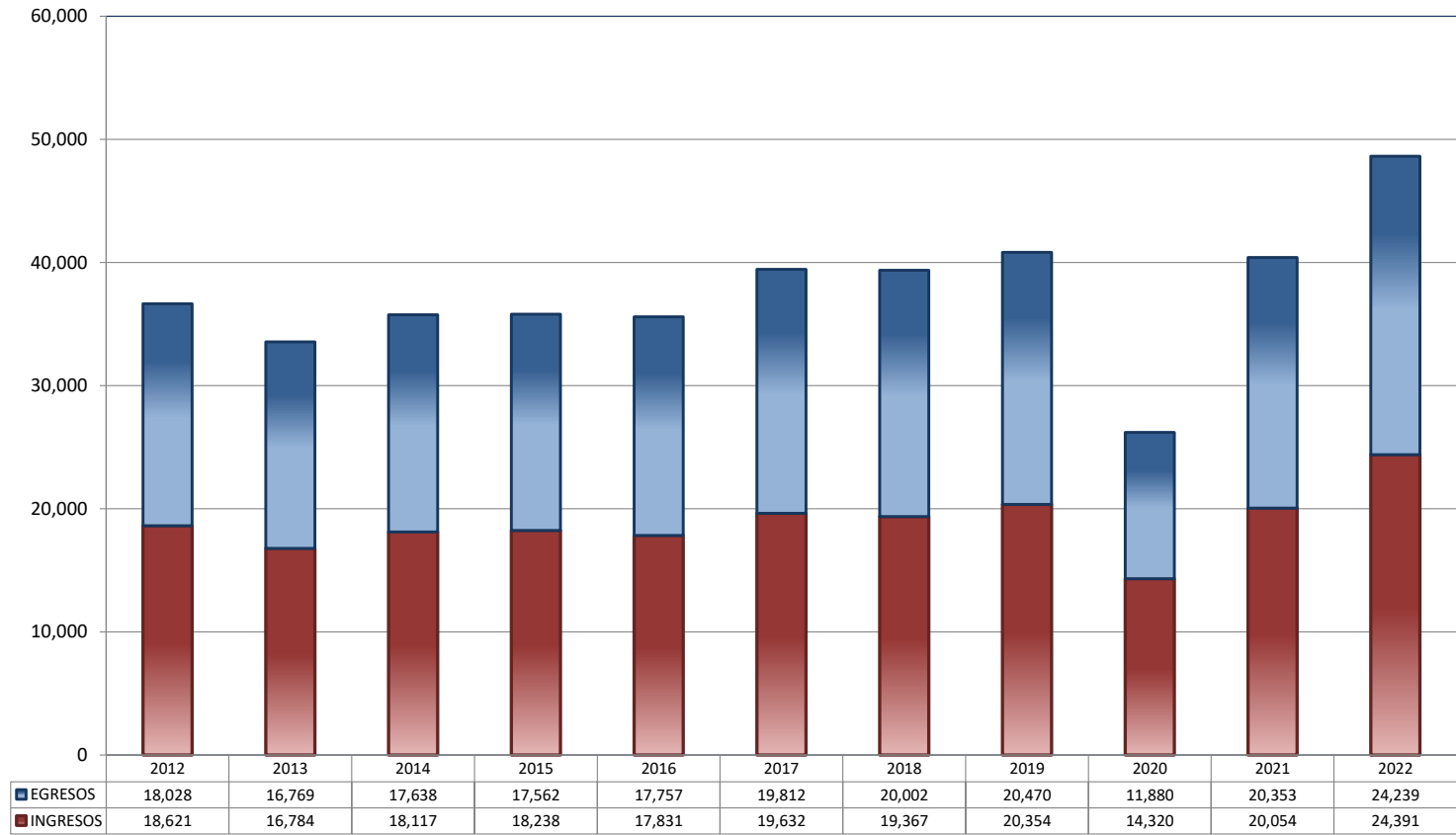
**DIVERSOS ASUNTOS**

		PENAL	ADMINISTRATIVA	CIVIL	TOTAL
FUNDADA	[FUND]	6	0	0	6
INFUNDADA	[INFUND]	26	0	0	26
COMPETENTE REQUIRENTE	[COMP REQTE]	12	0	0	12
COMPETENTE REQUERIDO	[COMP REQDO]	22	0	1	23
COMPETENTE OTRO	[COMP OTRO]	0	0	0	0
DECLARA NO HAY CONFLICTO COMPETENCIAL	[NO CONF COMP]	1	0	0	1
PROCEDE ACUMULACIÓN	[PROC ACUM]	0	0	0	0
NO PROCEDE ACUMULACIÓN	[NO PROC ACUM]	0	0	0	0
OTRO	[OTRO]	109	0	3	112
<b>TOTAL</b>		<b>176</b>	<b>0</b>	<b>4</b>	<b>180</b>



**JUZGADOS DE DISTRITO**

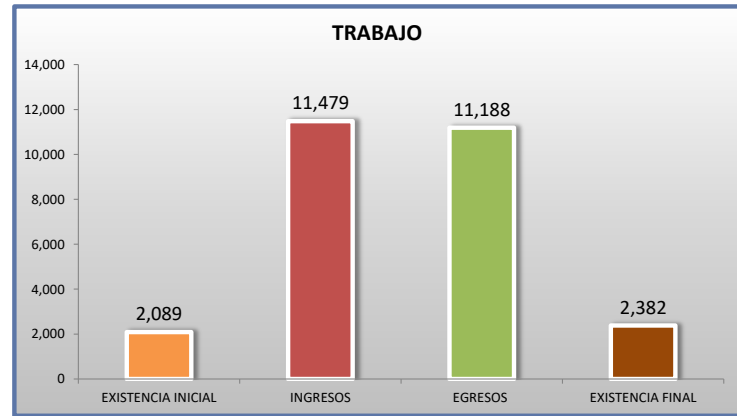
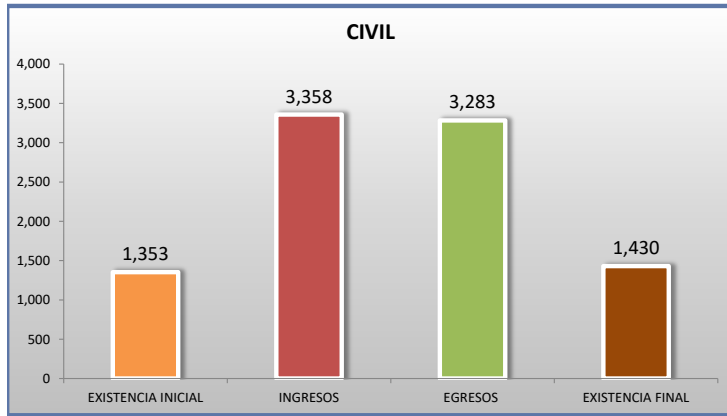
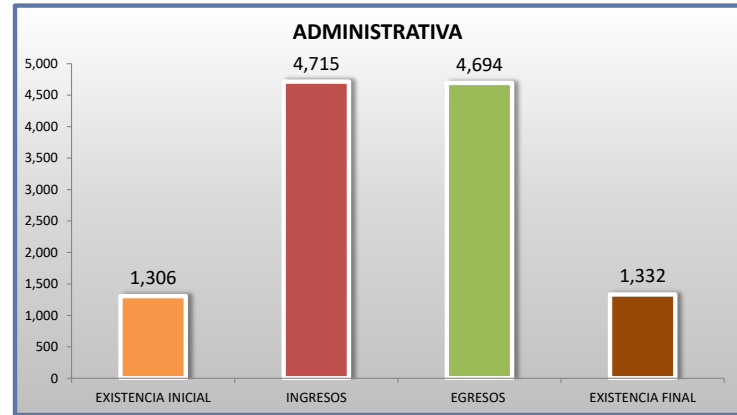
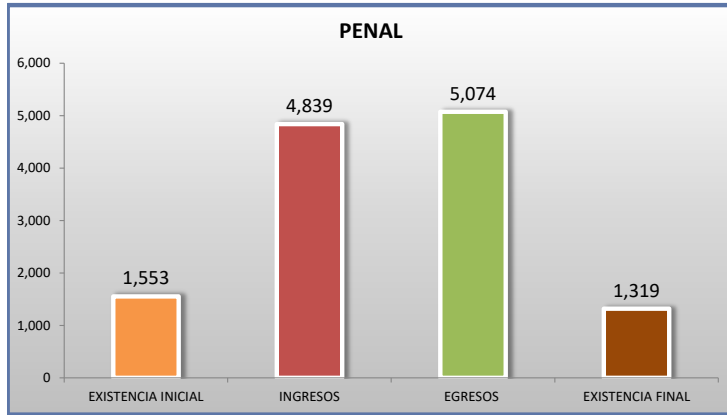
TOTAL DE INGRESOS Y EGRESOS  
 PERIODO ESTADÍSTICO 2012 - 2022



■ INGRESOS ■ EGRESOS

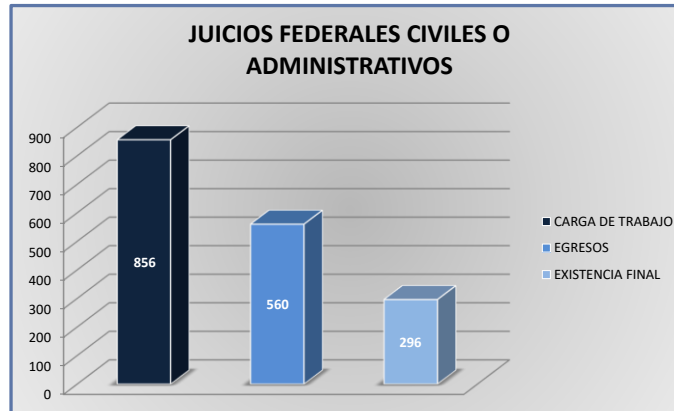
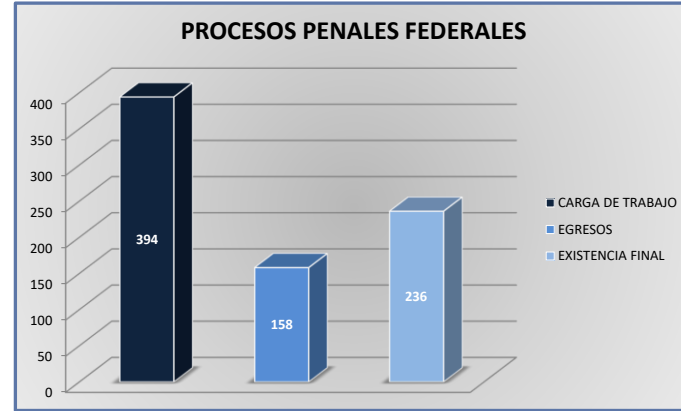
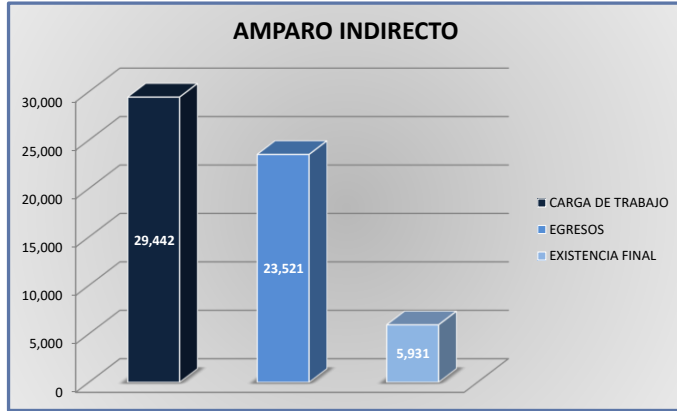
**JUZGADOS DE DISTRITO**

MOVIMIENTO ESTADÍSTICO DEL TOTAL DE ASUNTOS POR MATERIA  
DEL 16 DE NOVIEMBRE DE 2021 AL 15 DE NOVIEMBRE DE 2022



**JUZGADOS DE DISTRITO**

CARGA DE TRABAJO ATENDIDA POR TIPO DE ASUNTO  
DEL 16 DE NOVIEMBRE DE 2021 AL 15 DE NOVIEMBRE DE 2022



JUZGADOS DE DISTRITO

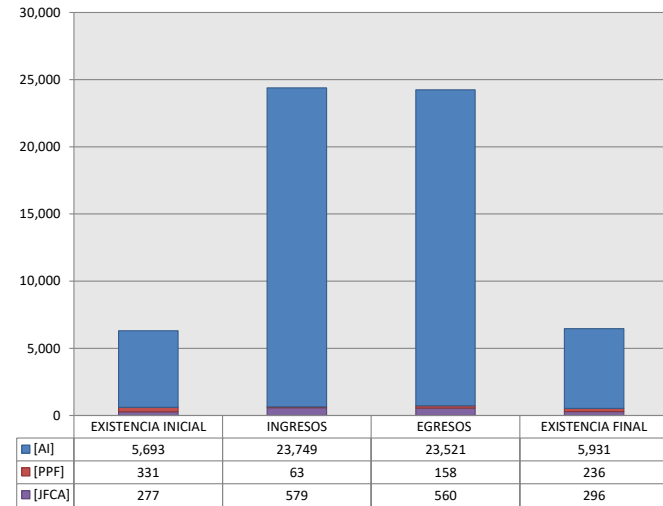
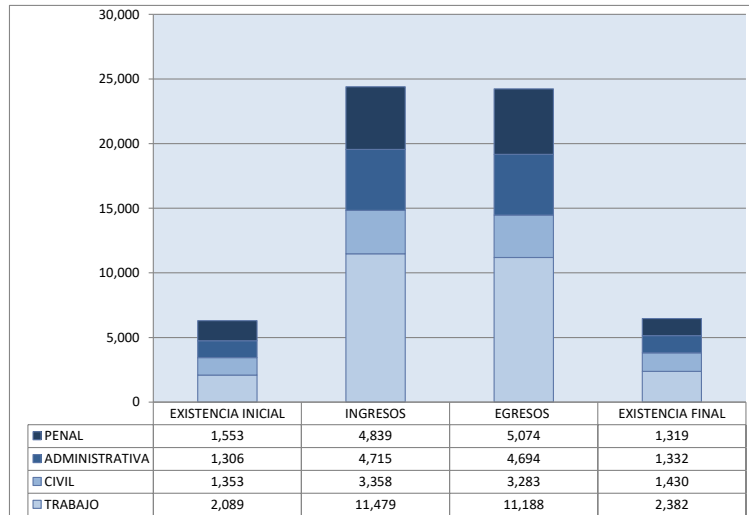
MOVIMIENTO ESTADÍSTICO DEL TOTAL DE ASUNTOS POR MATERIA Y RUBRO  
DEL 16 DE NOVIEMBRE DE 2021 AL 15 DE NOVIEMBRE DE 2022

19  
O  
CTO

	PENAL				ADMINISTRATIVA				CIVIL				TRABAJO				TOTAL			
	EXISTENCIA INICIAL	INGRESOS	EGRESOS	EXISTENCIA FINAL	EXISTENCIA INICIAL	INGRESOS	EGRESOS	EXISTENCIA FINAL	EXISTENCIA INICIAL	INGRESOS	EGRESOS	EXISTENCIA FINAL	EXISTENCIA INICIAL	INGRESOS	EGRESOS	EXISTENCIA FINAL	EXISTENCIA INICIAL	INGRESOS	EGRESOS	EXISTENCIA FINAL
AMPARO INDIRECTO [AI]	1,222	4,776	4,916	1,083	1,304	4,712	4,691	1,330	1,078	2,782	2,726	1,136	2,089	11,479	11,188	2,382	5,693	23,749	23,521	5,931
PROCESOS PENALES FEDERALES [PPF]	331	63	158	236	0	0	0	0	0	0	0	0	0	0	0	0	331	63	158	236
JUICIOS FEDERALES CIVILES O ADMINISTRATIVOS [JFCA]	0	0	0	0	2	3	3	2	275	576	557	294	0	0	0	0	277	579	560	296
<b>TOTAL</b>	<b>1,553</b>	<b>4,839</b>	<b>5,074</b>	<b>1,319</b>	<b>1,306</b>	<b>4,715</b>	<b>4,694</b>	<b>1,332</b>	<b>1,353</b>	<b>3,358</b>	<b>3,283</b>	<b>1,430</b>	<b>2,089</b>	<b>11,479</b>	<b>11,188</b>	<b>2,382</b>	<b>6,301</b>	<b>24,391</b>	<b>24,239</b>	<b>6,463</b>

MATERIA

TIPO DE ASUNTO



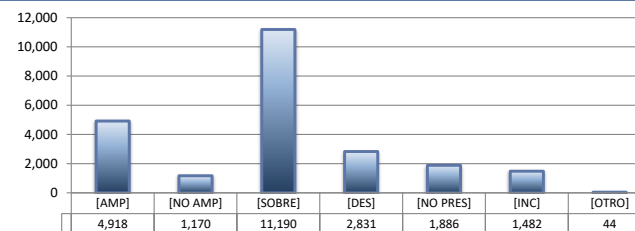
## JUZGADOS DE DISTRITO

SENTIDO DE LAS SENTENCIAS Y RESOLUCIONES QUE PUSIERON FIN AL JUICIO, INSTANCIA O PROCEDIMIENTO

DEL 16 DE NOVIEMBRE DE 2021 AL 15 DE NOVIEMBRE DE 2022

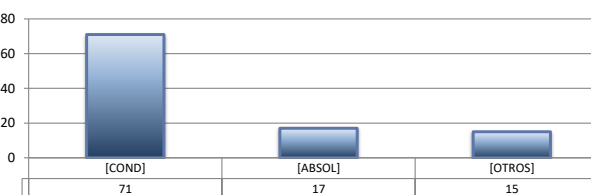
## AMPARO INDIRECTO

	PENAL	ADMINISTRATIVA	CIVIL	TRABAJO	TOTAL
AMPARA [AMP]	253	631	504	3,530	4,918
NO AMPARA [NO AMP]	321	114	321	414	1,170
SOBRESEE [SOBRE]	1,953	1,965	911	6,361	11,190
DESECHAMIENTO [DES]	792	824	639	576	2,831
NO PRESENTADA [NO PRES]	681	793	172	240	1,886
INCOMPETENCIA [INC]	905	342	172	63	1,482
OTROS [OTRO]	11	22	7	4	44
<b>TOTAL</b>	<b>4,916</b>	<b>4,691</b>	<b>2,726</b>	<b>11,188</b>	<b>23,521</b>



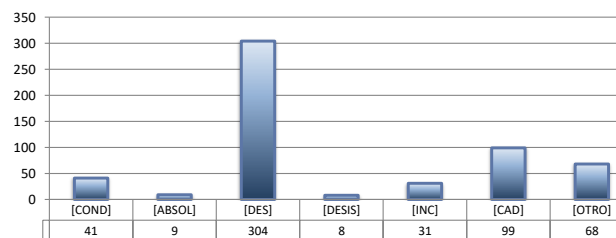
## PROCESOS PENALES FEDERALES

	PENAL	ADMINISTRATIVA	CIVIL	TRABAJO	TOTAL
CONDENATORIA [COND]	71	---	---	---	71
ABSOLUTORIA [ABSOL]	17	---	---	---	17
OTROS [OTROS]	15	---	---	---	15
<b>TOTAL</b>	<b>103</b>	<b>0</b>	<b>0</b>	<b>0</b>	<b>103</b>



## JUICIOS FEDERALES CIVILES O ADMINISTRATIVOS

	PENAL	ADMINISTRATIVA	CIVIL	TRABAJO	TOTAL
CONDENATORIA [COND]	---	0	41	---	41
ABSOLUTORIA [ABSOL]	---	0	9	---	9
DESECHAMIENTO [DES]	---	2	302	---	304
DESISTIMIENTO [DESI]	---	0	8	---	8
INCOMPETENCIA [INC]	---	1	30	---	31
CADUCIDAD [CAD]	---	0	99	---	99
OTROS [OTRO]	---	0	68	---	68
<b>TOTAL</b>	<b>0</b>	<b>3</b>	<b>557</b>	<b>0</b>	<b>560</b>

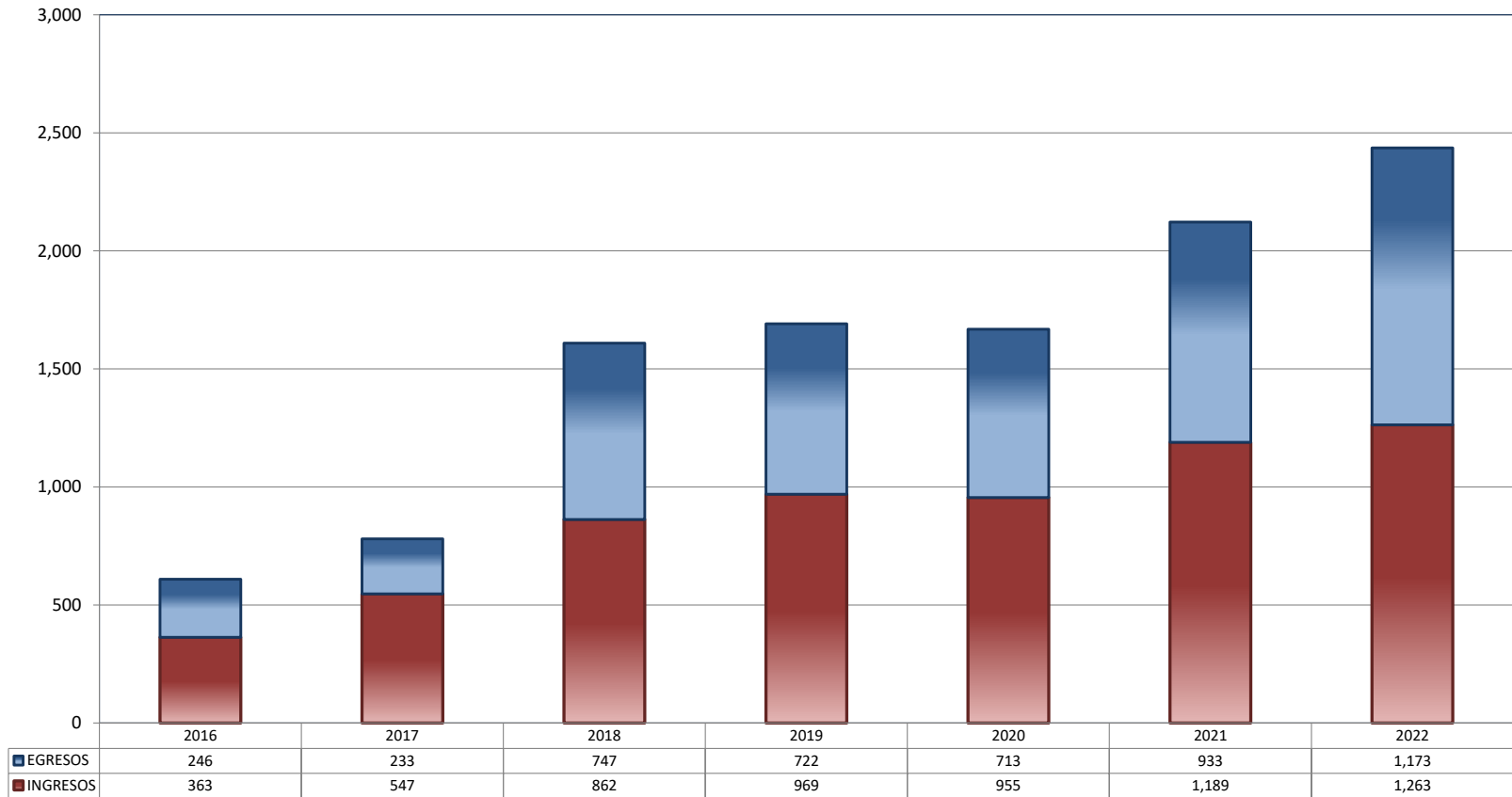




**CENTROS DE JUSTICIA PENAL FEDERAL**

TOTAL DE INGRESOS Y EGRESOS (1)

PERIODO ESTADÍSTICO 2016 - 2022



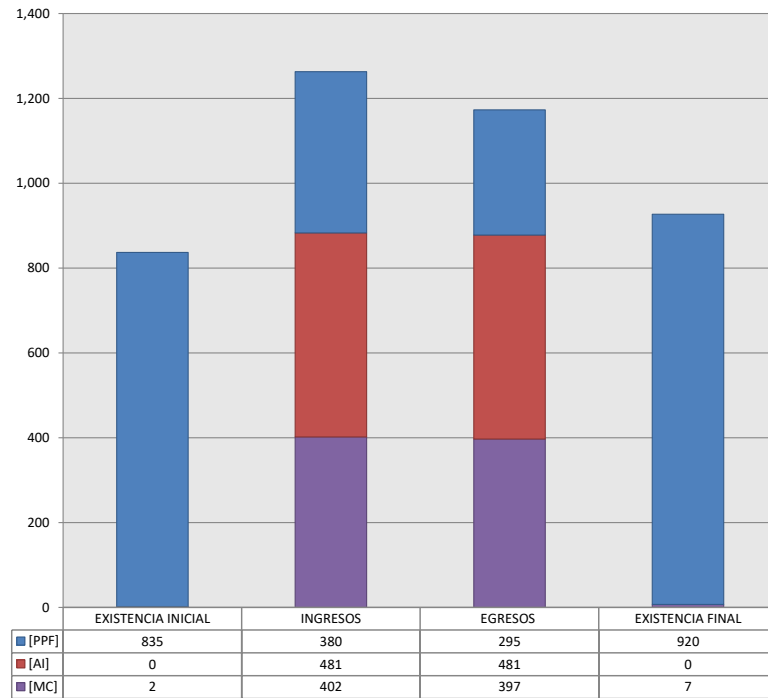
■ INGRESOS ■ EGRESOS

**CENTROS DE JUSTICIA PENAL FEDERAL**

MOVIMIENTO ESTADÍSTICO DEL TOTAL DE ASUNTOS POR RUBRO

DEL 16 DE NOVIEMBRE DE 2021 AL 15 DE NOVIEMBRE DE 2022

		TOTAL			
		EXISTENCIA INICIAL	INGRESOS	EGRESOS	EXISTENCIA FINAL
PROCESOS PENALES FEDERALES	[PPF]	835	380	295	920
ACTOS DE INVESTIGACIÓN	[AI]	0	481	481	0
MEDIDAS CAUTELARES	[MC]	2	402	397	7
<b>TOTAL</b>		<b>837</b>	<b>1,263</b>	<b>1,173</b>	<b>927</b>



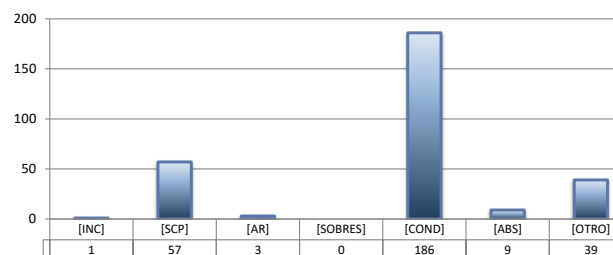
## CENTROS DE JUSTICIA PENAL FEDERAL

SENTIDO DE LAS SENTENCIAS Y RESOLUCIONES QUE PUSIERON FIN AL JUICIO, INSTANCIA O PROCEDIMIENTO

DEL 16 DE NOVIEMBRE DE 2021 AL 15 DE NOVIEMBRE DE 2022

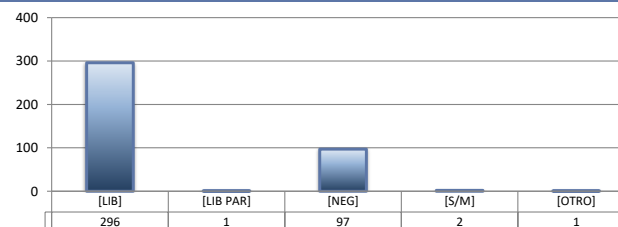
## PROCESOS PENALES FEDERALES (1)

	TOTAL
INCOMPETENCIA [INC]	1
SUSPENSIÓN CONDICIONAL DEL PROCESO [SCP]	57
ACUERDO REPARATORIO [AR]	3
SOBRESIEMIENTO [SOBRES]	0
CONDENATORIA [COND]	186
ABSOLUTORIA [ABS]	9
OTRO (2) [OTRO]	39
<b>TOTAL</b>	<b>295</b>



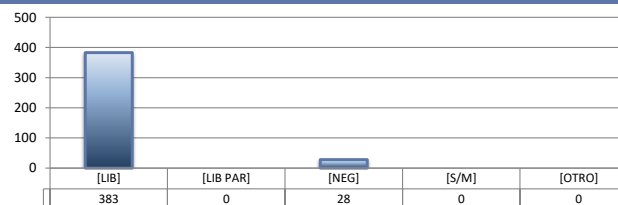
## ACTOS DE INVESTIGACIÓN

	TOTAL
LIBRADA [LIB]	296
LIBRADA PARCIALMENTE [LIB PAR]	1
NEGADA [NEG]	97
SIN MATERIA [S/M]	2
OTRO [OTRO]	1
<b>TOTAL</b>	<b>397</b>



## MEDIDAS CAUTELARES

	TOTAL
LIBRADA [LIB]	383
LIBRADA PARCIALMENTE [LIB PAR]	0
NEGADA [NEG]	28
SIN MATERIA [S/M]	0
OTRO [OTRO]	0
<b>TOTAL</b>	<b>411</b>



(1) Incluye los asuntos ingresados y egresados en procesos penales federales, actos de investigación y medidas cautelares.

(2) Se contabilizan las sentencias condenatorias y absolutorias dictadas tanto en el procedimiento abreviado como en el juicio oral.

(3) Incluye las sentencias de acumulación, sobreseimiento por prescripción, negativa de orden u otra.