



Consejo de la  
Judicatura Federal

---

# PANORAMA POR CIRCUITO

## SEGUNDO CIRCUITO

---

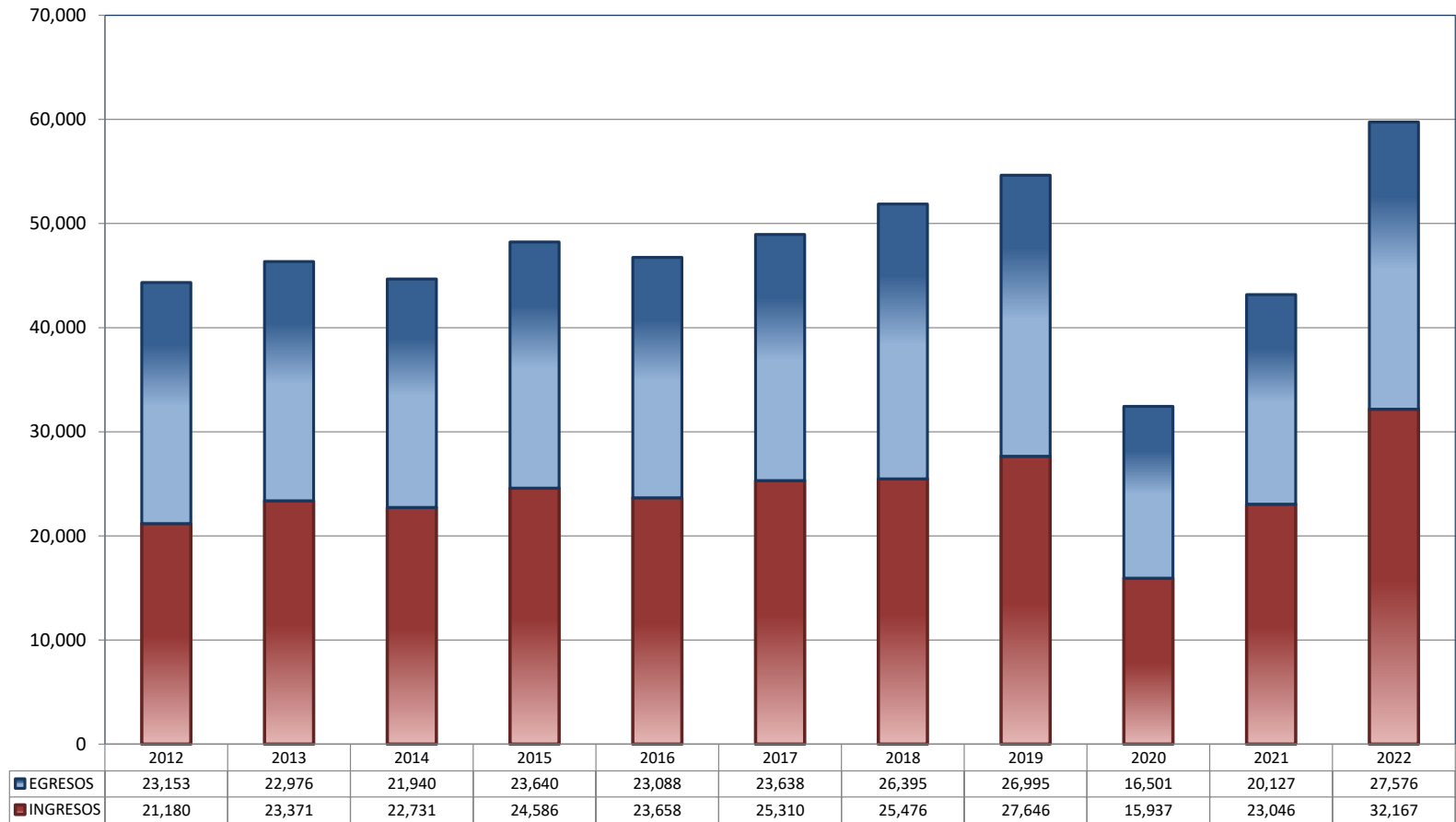
# 2022

**DIRECCIÓN GENERAL DE ESTADÍSTICA JUDICIAL**

**TRIBUNALES COLEGIADOS DE CIRCUITO**

TOTAL DE INGRESOS Y EGRESOS

PERIODO ESTADÍSTICO 2012 - 2022

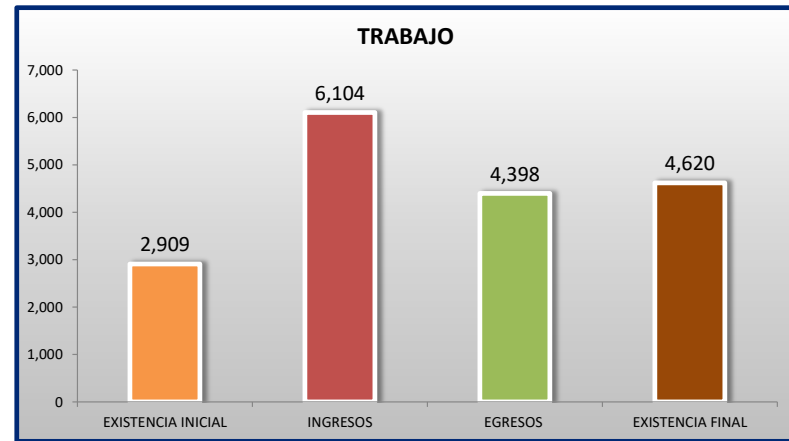
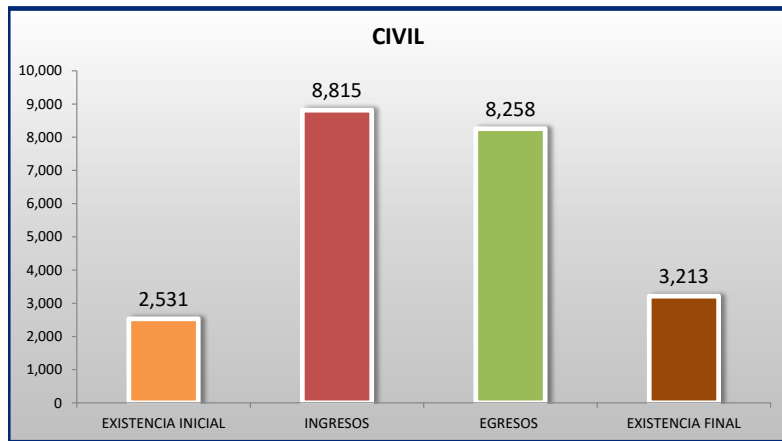
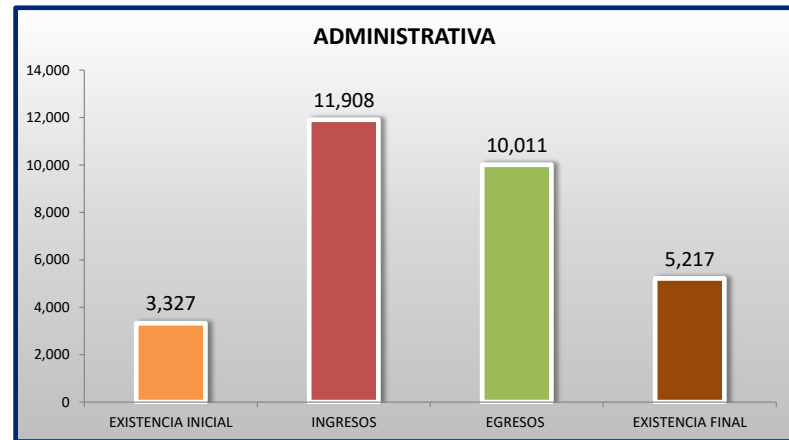
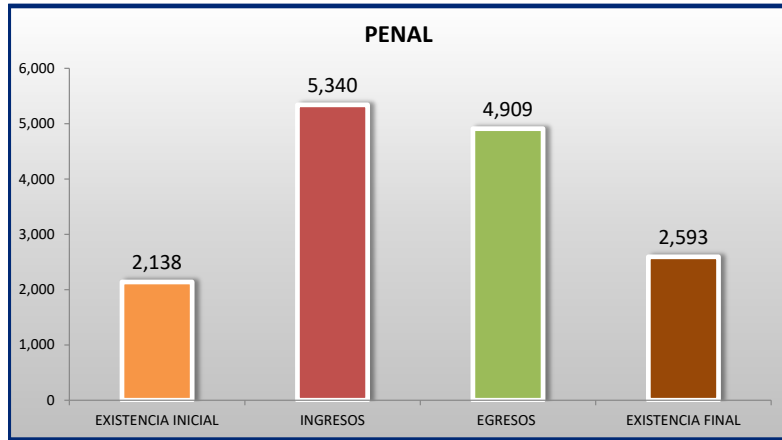


■ INGRESOS ■ EGRESOS

**TRIBUNALES COLEGIADOS DE CIRCUITO**

MOVIMIENTO ESTADÍSTICO DEL TOTAL DE ASUNTOS POR MATERIA

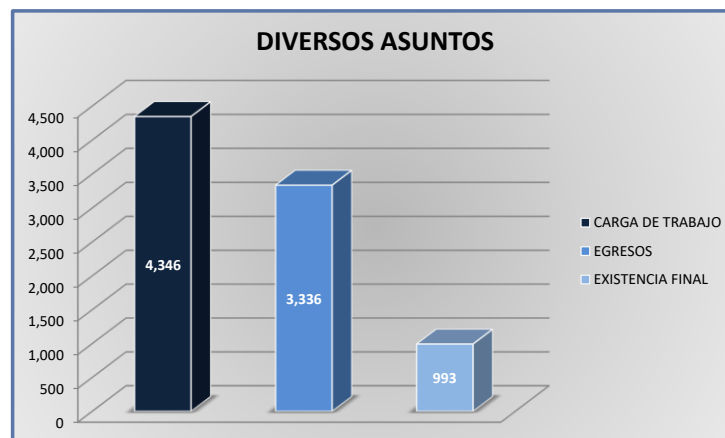
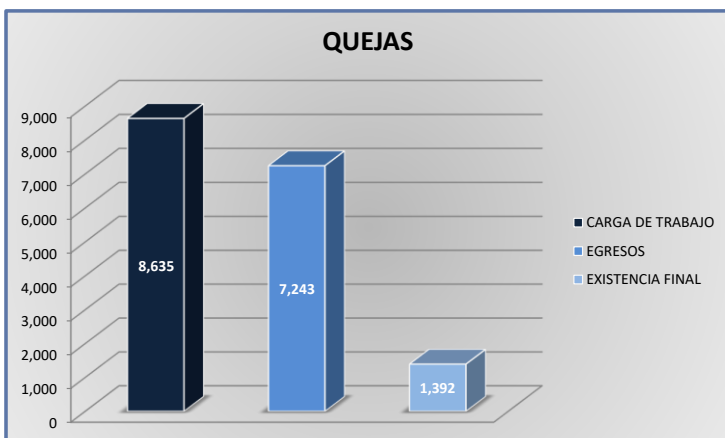
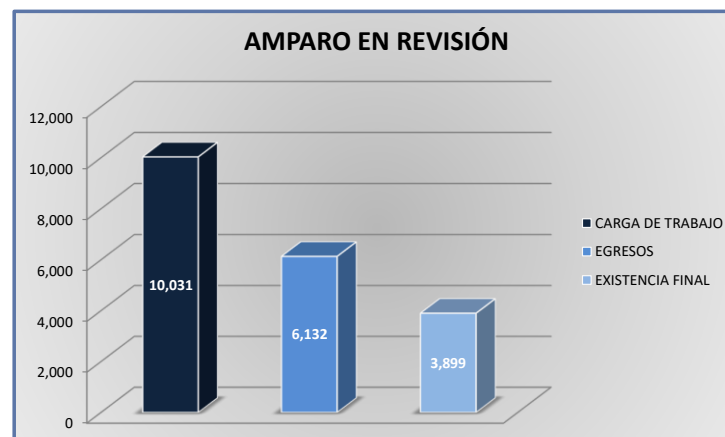
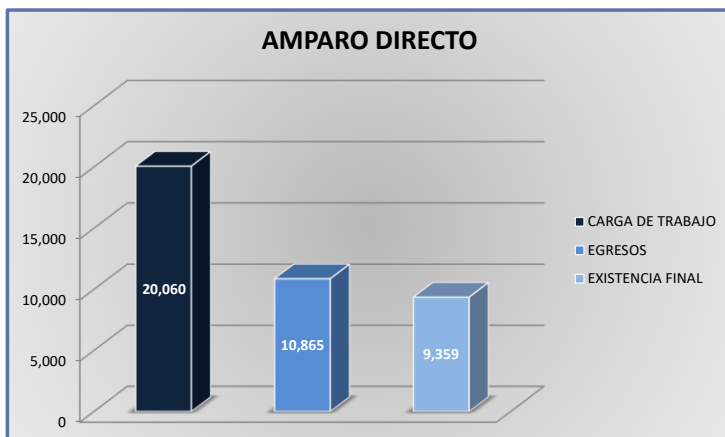
DEL 16 DE NOVIEMBRE DE 2021 AL 15 DE NOVIEMBRE DE 2022



**TRIBUNALES COLEGIADOS DE CIRCUITO**

CARGA DE TRABAJO ATENDIDA POR TIPO DE ASUNTO

DEL 16 DE NOVIEMBRE DE 2021 AL 15 DE NOVIEMBRE DE 2022



**TRIBUNALES COLEGIADOS DE CIRCUITO**

MOVIMIENTO ESTADÍSTICO DEL TOTAL DE ASUNTOS POR MATERIA Y RUBRO

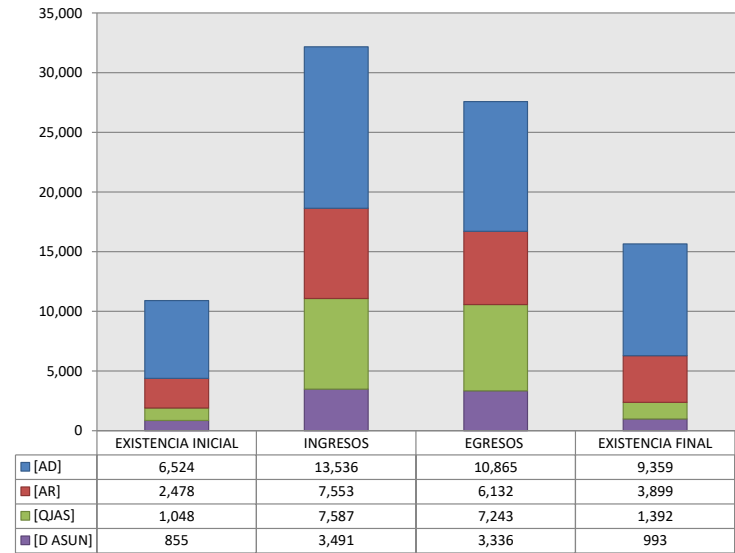
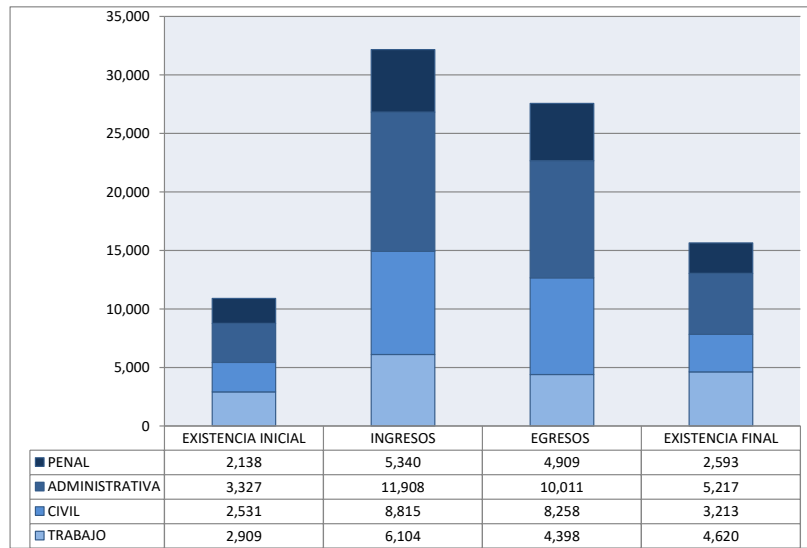
DEL 16 DE NOVIEMBRE DE 2021 AL 15 DE NOVIEMBRE DE 2022

**2**  
O  
CTO

	PENAL				ADMINISTRATIVA				CIVIL				TRABAJO				TOTAL			
	EXISTENCIA INICIAL	INGRESOS	EGRESOS	EXISTENCIA FINAL	EXISTENCIA INICIAL	INGRESOS	EGRESOS	EXISTENCIA FINAL	EXISTENCIA INICIAL	INGRESOS	EGRESOS	EXISTENCIA FINAL	EXISTENCIA INICIAL	INGRESOS	EGRESOS	EXISTENCIA FINAL	EXISTENCIA INICIAL	INGRESOS	EGRESOS	EXISTENCIA FINAL
AMPARO DIRECTO [AD]	1,197	1,940	1,673	1,488	1,201	2,739	2,133	1,817	1,685	4,330	4,056	2,084	2,441	4,527	3,003	3,970	6,524	13,536	10,865	9,359
AMPARO EN REVISIÓN [AR]	621	1,509	1,419	711	1,096	3,418	2,325	2,189	544	2,106	1,886	764	217	520	502	235	2,478	7,553	6,132	3,899
QUEJAS [QJAS]	245	1,327	1,287	285	422	3,764	3,611	575	235	1,908	1,850	293	146	588	495	239	1,048	7,587	7,243	1,392
DIVERSOS ASUNTOS [D ASUN]	75	564	530	109	608	1,987	1,942	636	67	471	466	72	105	469	398	176	855	3,491	3,336	993
<b>TOTAL</b>	<b>2,138</b>	<b>5,340</b>	<b>4,909</b>	<b>2,593</b>	<b>3,327</b>	<b>11,908</b>	<b>10,011</b>	<b>5,217</b>	<b>2,531</b>	<b>8,815</b>	<b>8,258</b>	<b>3,213</b>	<b>2,909</b>	<b>6,104</b>	<b>4,398</b>	<b>4,620</b>	<b>10,905</b>	<b>32,167</b>	<b>27,576</b>	<b>15,643</b>

MATERIA

TIPO DE ASUNTO



**TRIBUNALES COLEGIADOS DE CIRCUITO**

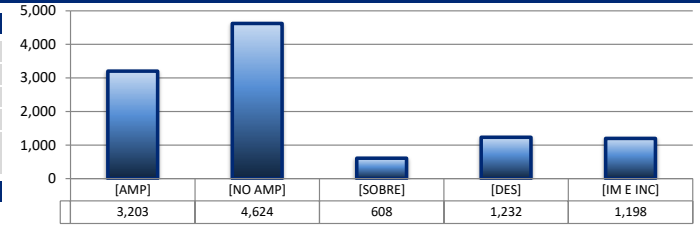
SENTIDO DE LAS SENTENCIAS Y RESOLUCIONES QUE PUSIERON FIN AL JUICIO O RECURSO

DEL 16 DE NOVIEMBRE DE 2021 AL 15 DE NOVIEMBRE DE 2022

**2**  
O  
CTO

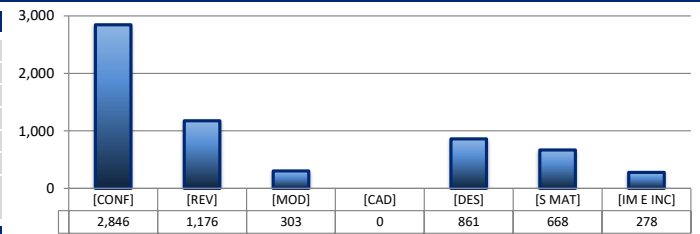
**AMPARO DIRECTO**

		PENAL	ADMINISTRATIVA	CIVIL	TRABAJO	TOTAL
AMPARA	[AMP]	869	567	693	1,074	3,203
NO AMPARA	[NO AMP]	348	1,029	2,074	1,173	4,624
SOBRESEE	[SOBRE]	55	97	179	277	608
DESECHAMIENTO	[DES]	312	278	425	217	1,232
IMPEDIMENTO E INCOMPETENCIA	[IM E INC]	89	162	685	262	1,198
<b>TOTAL</b>		<b>1,673</b>	<b>2,133</b>	<b>4,056</b>	<b>3,003</b>	<b>10,865</b>



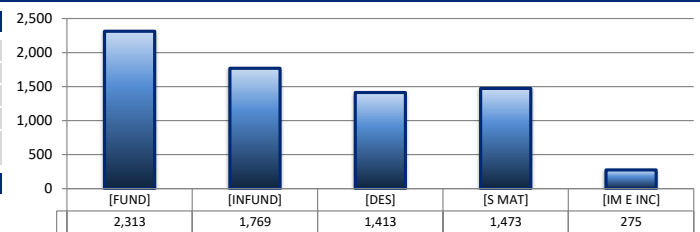
**AMPARO EN REVISIÓN**

		PENAL	ADMINISTRATIVA	CIVIL	TRABAJO	TOTAL
CONFIRMA	[CONF]	695	759	1,116	276	2,846
REVOCA	[REV]	321	362	388	105	1,176
MODIFICA	[MOD]	83	126	70	24	303
CADUCIDAD	[CAD]	0	0	0	0	0
DESECHAMIENTO	[DES]	186	438	172	65	861
SIN MATERIA	[S MAT]	80	450	113	25	668
IMPEDIMENTO E INCOMPETENCIA	[IM E INC]	54	190	27	7	278
<b>TOTAL</b>		<b>1,419</b>	<b>2,325</b>	<b>1,886</b>	<b>502</b>	<b>6,132</b>



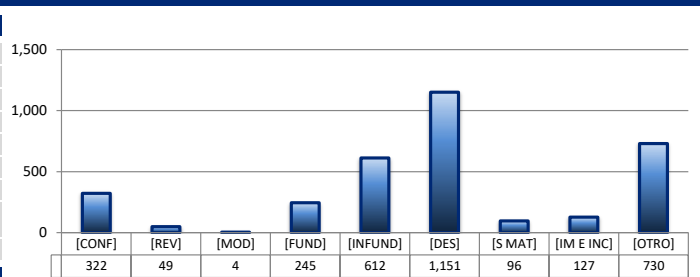
**QUEJAS**

		PENAL	ADMINISTRATIVA	CIVIL	TRABAJO	TOTAL
FUNDADA	[FUND]	580	645	881	207	2,313
INFUNDADA	[INFUND]	296	910	452	111	1,769
DESECHAMIENTO	[DES]	234	822	297	60	1,413
SIN MATERIA	[S MAT]	135	1,044	191	103	1,473
IMPEDIMENTO E INCOMPETENCIA	[IM E INC]	42	190	29	14	275
<b>TOTAL</b>		<b>1,287</b>	<b>3,611</b>	<b>1,850</b>	<b>495</b>	<b>7,243</b>



**DIVERSOS ASUNTOS\***

		PENAL	ADMINISTRATIVA	CIVIL	TRABAJO	TOTAL
CONFIRMA	[CONF]	0	322	0	0	322
REVOCA	[REV]	0	49	0	0	49
MODIFICA	[MOD]	0	4	0	0	4
FUNDADA	[FUND]	49	112	62	22	245
INFUNDADA	[INFUND]	169	198	200	45	612
DESECHAMIENTO	[DES]	53	967	109	22	1,151
SIN MATERIA	[S MAT]	12	48	24	12	96
IMPEDIMENTO E INCOMPETENCIA	[IM E INC]	18	65	3	41	127
OTROS	[OTRO]	229	177	68	256	730
<b>TOTAL</b>		<b>530</b>	<b>1,942</b>	<b>466</b>	<b>398</b>	<b>3,336</b>

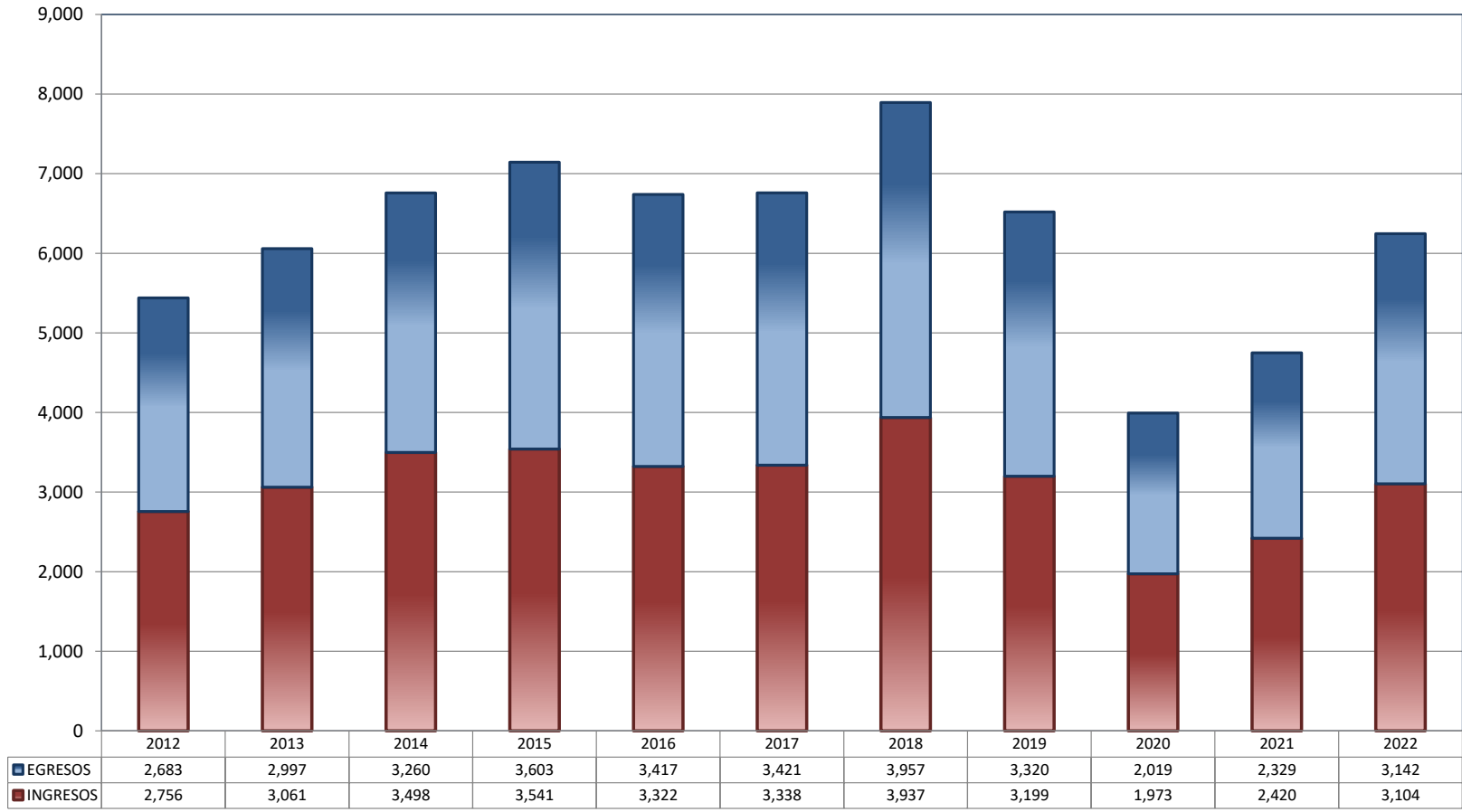


\* Revisión fiscal, conflictos competenciales, impedimento, incidentes de inexecución, inconformidades, reclamaciones, reconocimiento de inocencia repetición del acto reclamado, revisión contenciosa administrativa y conflictos de acumulación.

**TRIBUNALES UNITARIOS DE CIRCUITO**

TOTAL DE INGRESOS Y EGRESOS

PERIODO ESTADÍSTICO 2012 - 2022

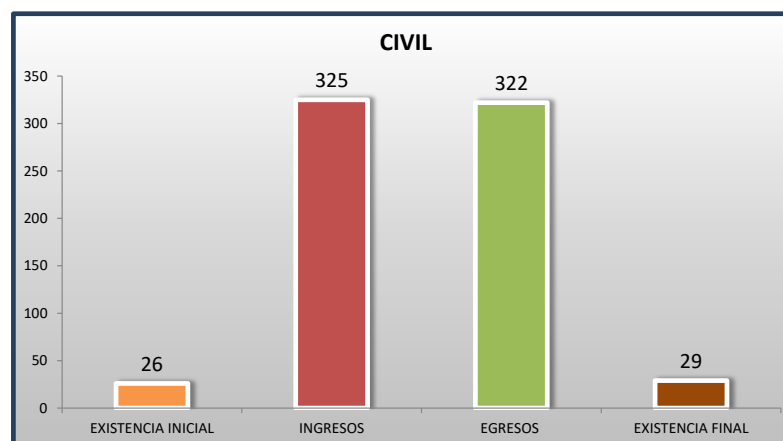
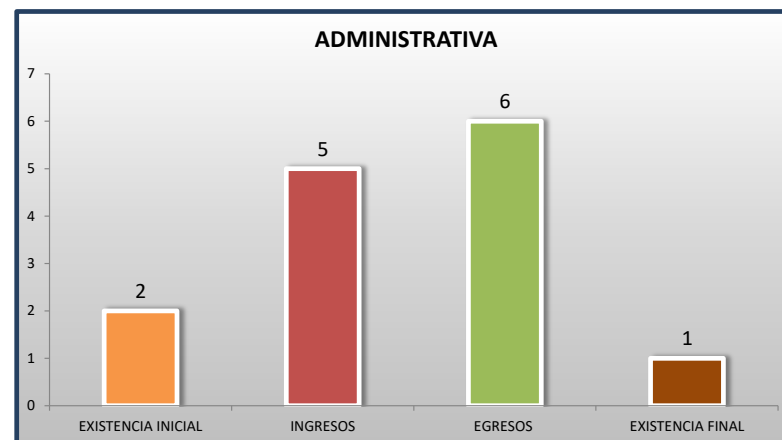
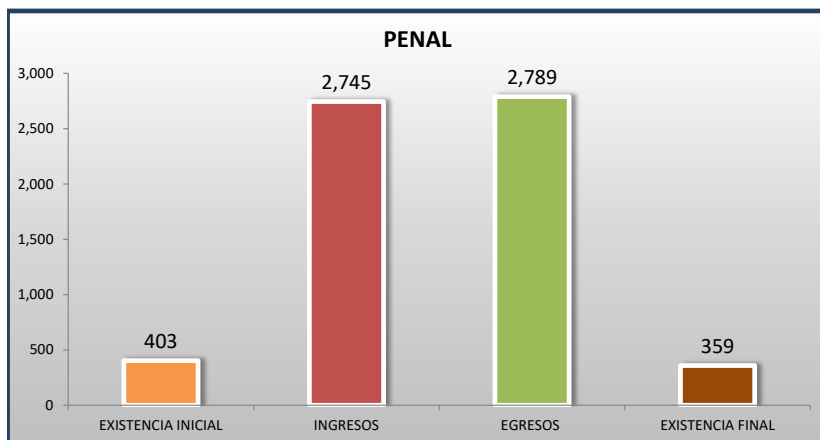


■ INGRESOS ■ EGRESOS

### TRIBUNALES UNITARIOS DE CIRCUITO

MOVIMIENTO ESTADÍSTICO DEL TOTAL DE ASUNTOS POR MATERIA

DEL 16 DE NOVIEMBRE DE 2021 AL 15 DE NOVIEMBRE DE 2022

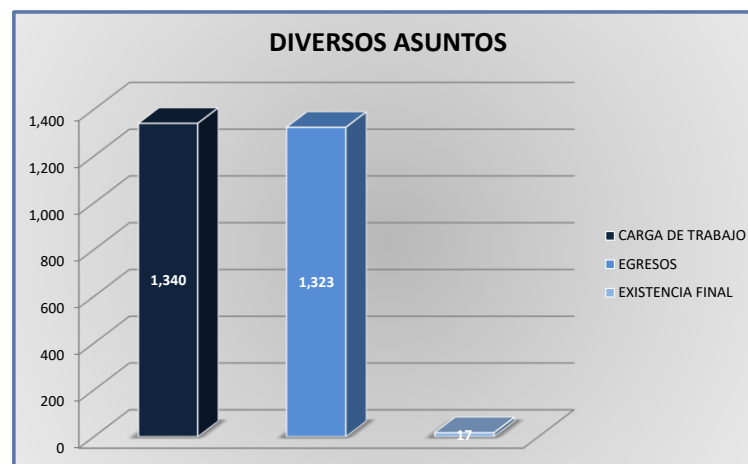
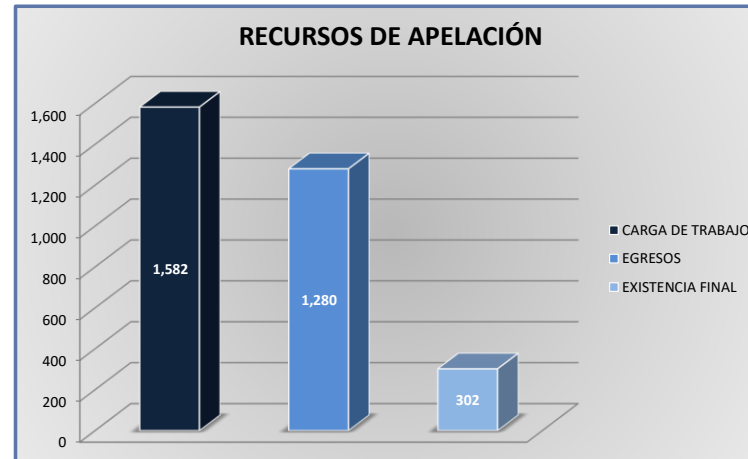
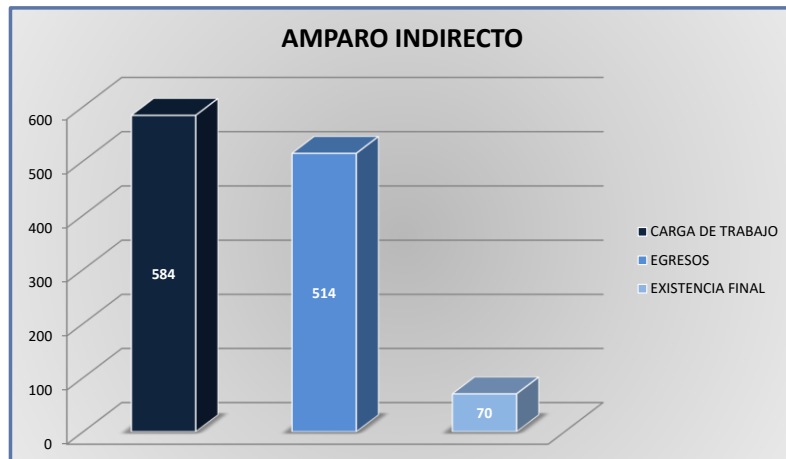




**TRIBUNALES UNITARIOS DE CIRCUITO**

CARGA DE TRABAJO ATENDIDA POR TIPO DE ASUNTO

DEL 16 DE NOVIEMBRE DE 2021 AL 15 DE NOVIEMBRE DE 2022



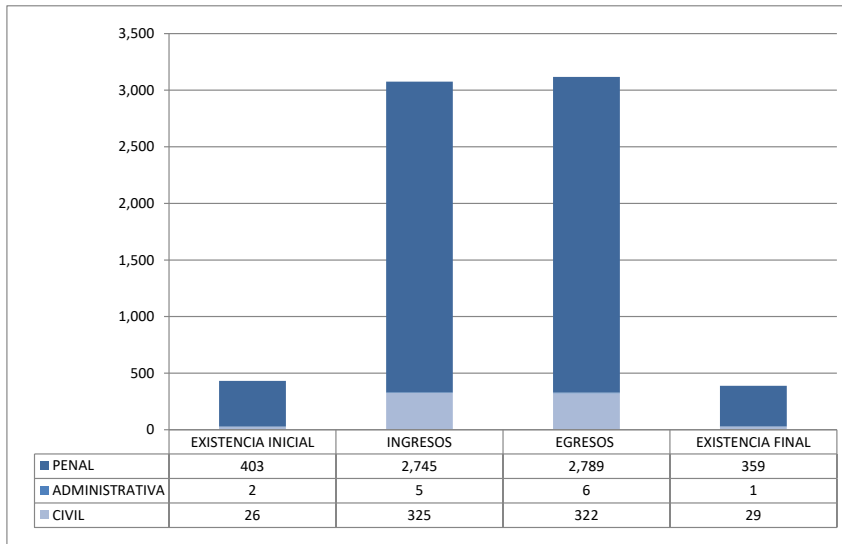
**TRIBUNALES UNITARIOS DE CIRCUITO**

MOVIMIENTO ESTADÍSTICO DEL TOTAL DE ASUNTOS POR MATERIA Y RUBRO

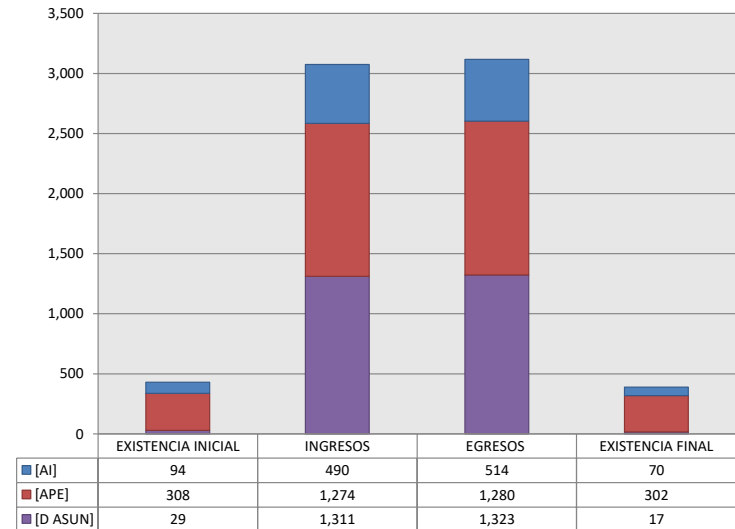
DEL 16 DE NOVIEMBRE DE 2021 AL 15 DE NOVIEMBRE DE 2022

		PENAL				ADMINISTRATIVA				CIVIL				TOTAL			
		EXISTENCIA INICIAL	INGRESOS	EGRESOS	EXISTENCIA FINAL	EXISTENCIA INICIAL	INGRESOS	EGRESOS	EXISTENCIA FINAL	EXISTENCIA INICIAL	INGRESOS	EGRESOS	EXISTENCIA FINAL	EXISTENCIA INICIAL	INGRESOS	EGRESOS	EXISTENCIA FINAL
AMPARO INDIRECTO	[AI]	84	419	444	59	2	5	6	1	8	66	64	10	94	490	514	70
RECURSO DE APELACIÓN	[APE]	291	1,082	1,085	288	0	0	0	0	17	192	195	14	308	1,274	1,280	302
DIVERSOS ASUNTOS (1)	[D ASUN]	28	1,244	1,260	12	0	0	0	0	1	67	63	5	29	1,311	1,323	17
<b>TOTAL</b>		<b>403</b>	<b>2,745</b>	<b>2,789</b>	<b>359</b>	<b>2</b>	<b>5</b>	<b>6</b>	<b>1</b>	<b>26</b>	<b>325</b>	<b>322</b>	<b>29</b>	<b>431</b>	<b>3,075</b>	<b>3,117</b>	<b>389</b>

MATERIA



TIPO DE ASUNTO



(1) INCLUYE LOS RECURSOS DE DENEGADA APELACIÓN Y QUEJA, ASÍ COMO LOS IMPEDIMENTOS, CONFLICTOS COMPETENCIALES ENTRE JUECES, CONFLICTOS DE ACUMULACIÓN, OTRO Y RECONOCIMIENTO DE INOCENCIA Y ANULACIÓN DE SENTENCIA.

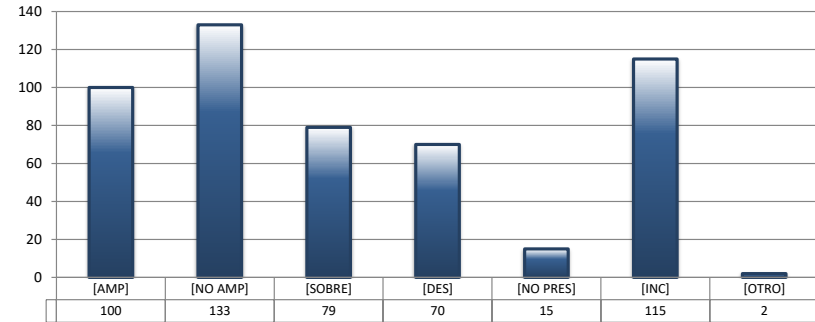
## TRIBUNALES UNITARIOS DE CIRCUITO

SENTIDO DE LAS SENTENCIAS Y RESOLUCIONES QUE PUSIERON FIN AL JUICIO O PROCEDIMIENTO

DEL 16 DE NOVIEMBRE DE 2021 AL 15 DE NOVIEMBRE DE 2022

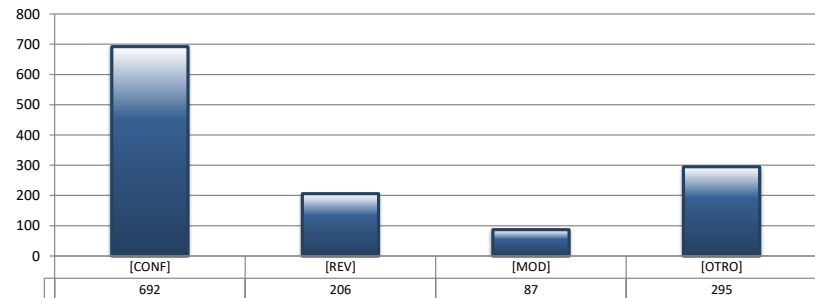
## AMPARO INDIRECTO

		PENAL	ADMINISTRATIVA	CIVIL	TOTAL
AMPARA	[AMP]	93	2	5	100
NO AMPARA	[NO AMP]	118	0	15	133
SOBRESEE	[SOBRE]	65	1	13	79
DESECHAMIENTO	[DES]	62	0	8	70
NO PRESENTADA	[NO PRES]	13	0	2	15
INCOMPETENCIA	[INC]	92	3	20	115
OTROS	[OTRO]	1	0	1	2
<b>TOTAL</b>		<b>444</b>	<b>6</b>	<b>64</b>	<b>514</b>



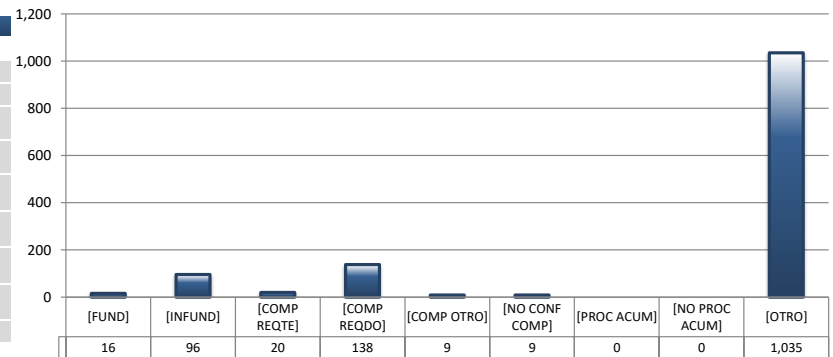
## RECURSOS DE APELACIÓN

		PENAL	ADMINISTRATIVA	CIVIL	TOTAL
CONFIRMA	[CONF]	611	0	81	692
REVOCA	[REV]	163	0	43	206
MODIFICA	[MOD]	80	0	7	87
OTROS	[OTRO]	231	0	64	295
<b>TOTAL</b>		<b>1,085</b>	<b>0</b>	<b>195</b>	<b>1,280</b>



## DIVERSOS ASUNTOS

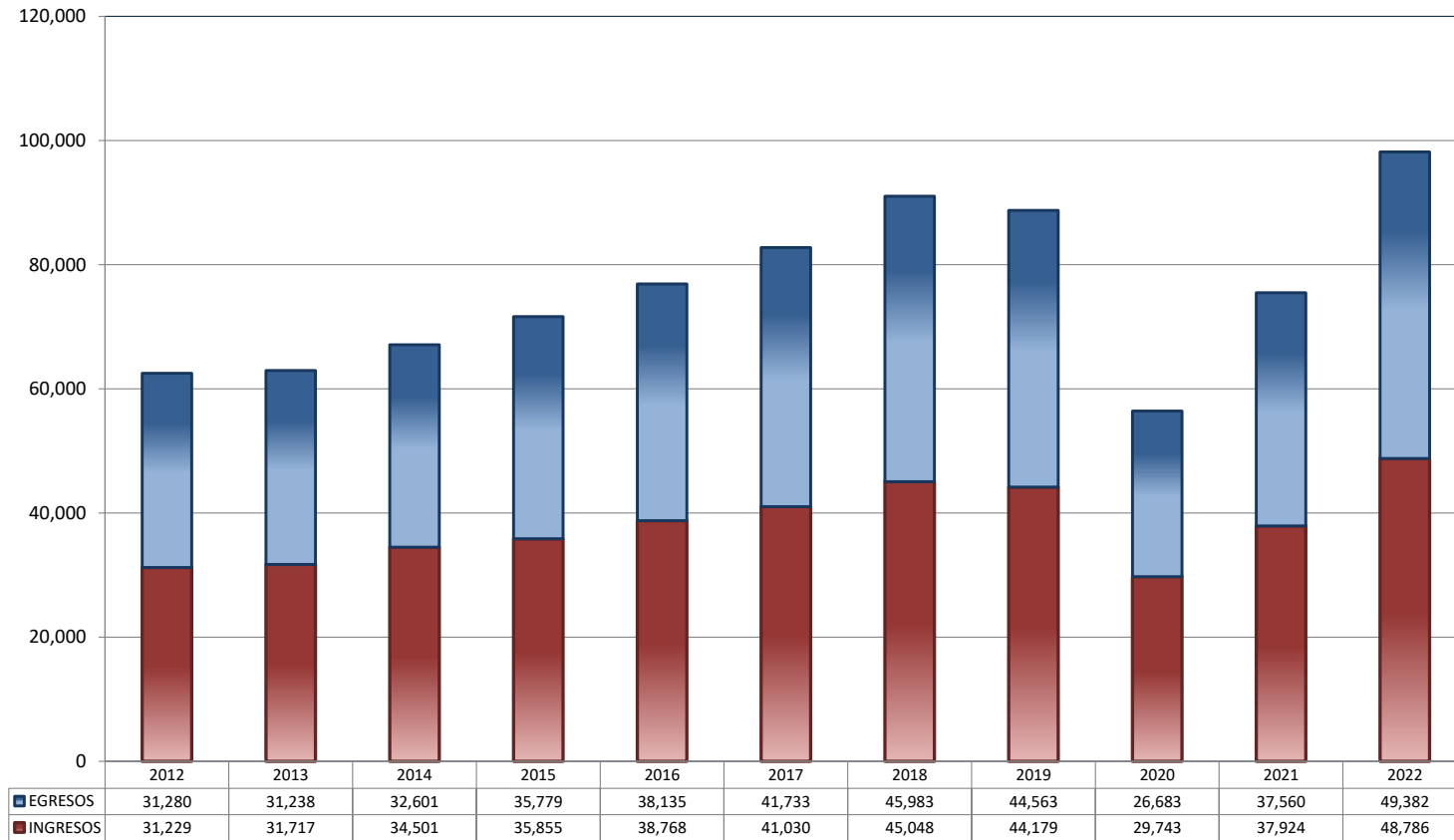
		PENAL	ADMINISTRATIVA	CIVIL	TOTAL
FUNDADA	[FUND]	16	0	0	16
INFUNDADA	[INFUND]	96	0	0	96
COMPETENTE REQUIRENTE	[COMP REQTE]	20	0	0	20
COMPETENTE REQUERIDO	[COMP REQDO]	138	0	0	138
COMPETENTE OTRO	[COMP OTRO]	8	0	1	9
DECLARA NO HAY CONFLICTO COMPETENCIAL	[NO CONF COMP]	9	0	0	9
PROCEDE ACUMULACIÓN	[PROC ACUM]	0	0	0	0
NO PROCEDE ACUMULACIÓN	[NO PROC ACUM]	0	0	0	0
OTRO	[OTRO]	973	0	62	1,035
<b>TOTAL</b>		<b>1,260</b>	<b>0</b>	<b>63</b>	<b>1,323</b>



JUZGADOS DE DISTRITO

TOTAL DE INGRESOS Y EGRESOS  
 PERIODO ESTADÍSTICO 2012 - 2022

2<sup>o</sup>  
 CTO

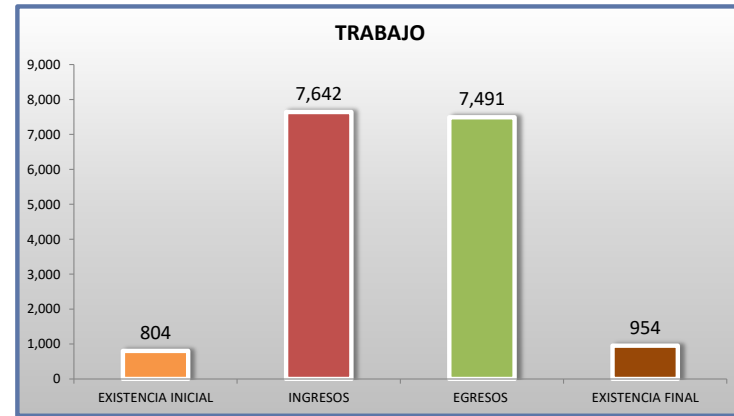
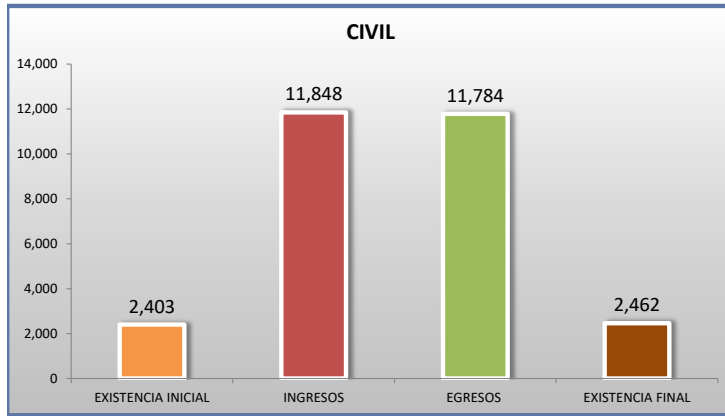
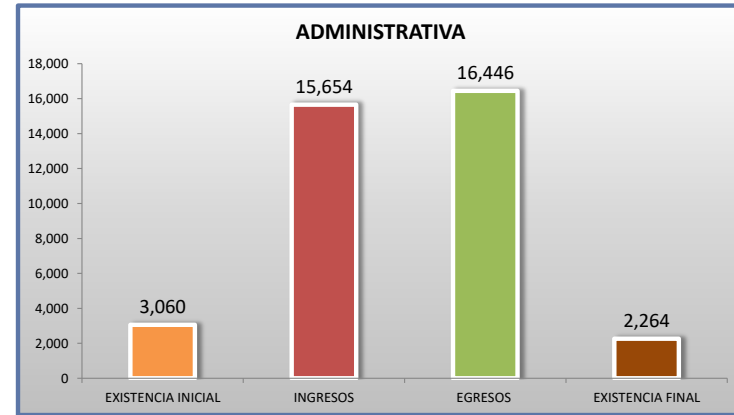
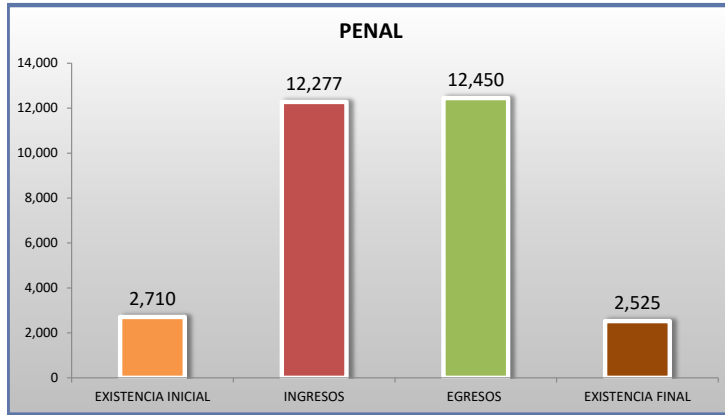


■ INGRESOS ■ EGRESOS

**JUZGADOS DE DISTRITO**

MOVIMIENTO ESTADÍSTICO DEL TOTAL DE ASUNTOS POR MATERIA  
 DEL 16 DE NOVIEMBRE DE 2021 AL 15 DE NOVIEMBRE DE 2022

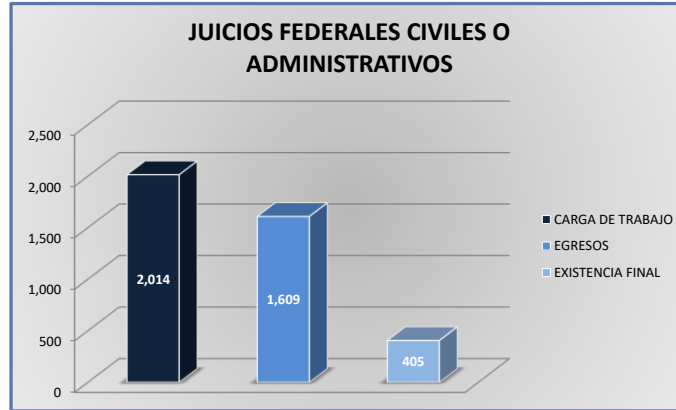
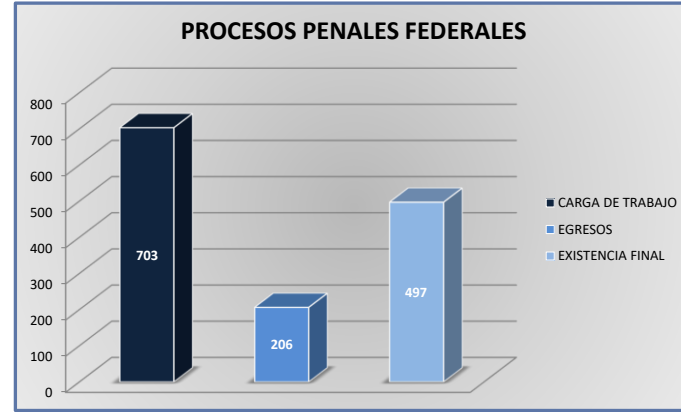
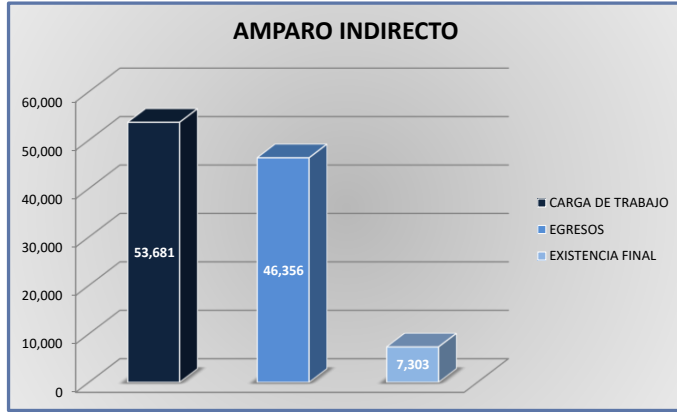
2  
 O  
 CTO



**JUZGADOS DE DISTRITO**

CARGA DE TRABAJO ATENDIDA POR TIPO DE ASUNTO  
 DEL 16 DE NOVIEMBRE DE 2021 AL 15 DE NOVIEMBRE DE 2022

2 O CTO



JUZGADOS DE DISTRITO

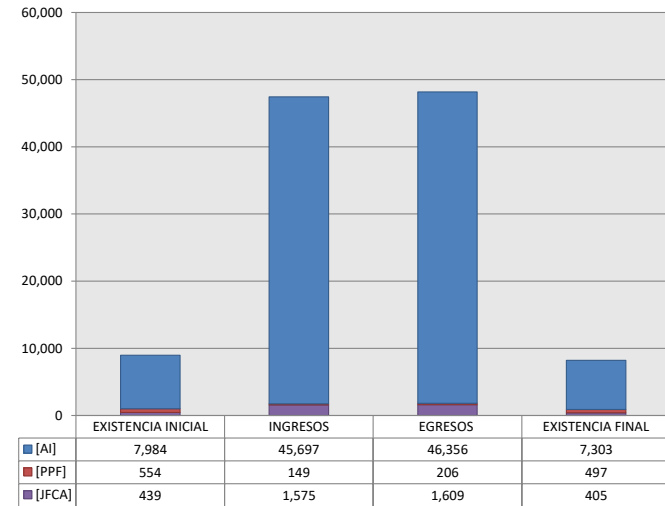
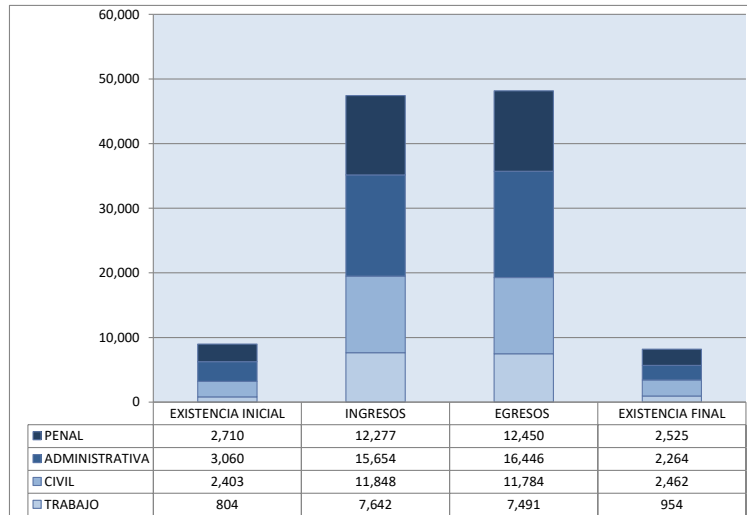
MOVIMIENTO ESTADÍSTICO DEL TOTAL DE ASUNTOS POR MATERIA Y RUBRO  
DEL 16 DE NOVIEMBRE DE 2021 AL 15 DE NOVIEMBRE DE 2022

2<sup>o</sup>  
CTO

	PENAL				ADMINISTRATIVA				CIVIL				TRABAJO				TOTAL			
	EXISTENCIA INICIAL	INGRESOS	EGRESOS	EXISTENCIA FINAL	EXISTENCIA INICIAL	INGRESOS	EGRESOS	EXISTENCIA FINAL	EXISTENCIA INICIAL	INGRESOS	EGRESOS	EXISTENCIA FINAL	EXISTENCIA INICIAL	INGRESOS	EGRESOS	EXISTENCIA FINAL	EXISTENCIA INICIAL	INGRESOS	EGRESOS	EXISTENCIA FINAL
AMPARO INDIRECTO [AI]	2,156	12,128	12,244	2,028	3,058	15,650	16,441	2,263	1,966	10,277	10,180	2,058	804	7,642	7,491	954	7,984	45,697	46,356	7,303
PROCESOS PENALES FEDERALES [PPF]	554	149	206	497	0	0	0	0	0	0	0	0	0	0	0	0	554	149	206	497
JUICIOS FEDERALES CIVILES O ADMINISTRATIVOS [JFCA]	0	0	0	0	2	4	5	1	437	1,571	1,604	404	0	0	0	0	439	1,575	1,609	405
<b>TOTAL</b>	<b>2,710</b>	<b>12,277</b>	<b>12,450</b>	<b>2,525</b>	<b>3,060</b>	<b>15,654</b>	<b>16,446</b>	<b>2,264</b>	<b>2,403</b>	<b>11,848</b>	<b>11,784</b>	<b>2,462</b>	<b>804</b>	<b>7,642</b>	<b>7,491</b>	<b>954</b>	<b>8,977</b>	<b>47,421</b>	<b>48,171</b>	<b>8,205</b>

MATERIA

TIPO DE ASUNTO



## JUZGADOS DE DISTRITO

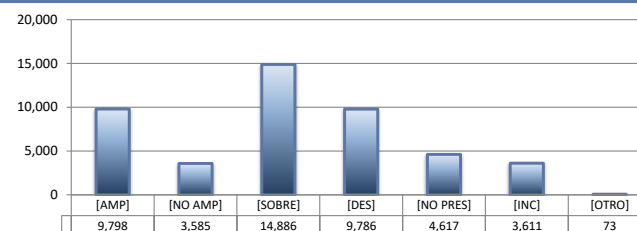
SENTIDO DE LAS SENTENCIAS Y RESOLUCIONES QUE PUSIERON FIN AL JUICIO, INSTANCIA O PROCEDIMIENTO

DEL 16 DE NOVIEMBRE DE 2021 AL 15 DE NOVIEMBRE DE 2022

2  
O  
CTO


## AMPARO INDIRECTO

	PENAL	ADMINISTRATIVA	CIVIL	TRABAJO	TOTAL
AMPARA [AMP]	1,004	5,033	1,254	2,507	9,798
NO AMPARA [NO AMP]	1,218	669	1,251	447	3,585
SOBRESEE [SOBRE]	4,712	5,072	2,640	2,462	14,886
DESECHAMIENTO [DES]	2,291	3,035	3,223	1,237	9,786
NO PRESENTADA [NO PRES]	1,567	1,316	1,164	570	4,617
INCOMPETENCIA [INC]	1,434	1,269	641	267	3,611
OTROS [OTRO]	18	47	7	1	73
<b>TOTAL</b>	<b>12,244</b>	<b>16,441</b>	<b>10,180</b>	<b>7,491</b>	<b>46,356</b>



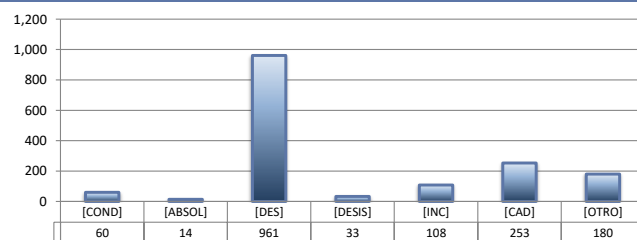
## PROCESOS PENALES FEDERALES

	PENAL	ADMINISTRATIVA	CIVIL	TRABAJO	TOTAL
CONDENATORIA [COND]	102	---	---	---	102
ABSOLUTORIA [ABSOL]	17	---	---	---	17
OTROS [OTROS]	40	---	---	---	40
<b>TOTAL</b>	<b>159</b>	<b>0</b>	<b>0</b>	<b>0</b>	<b>159</b>



## JUICIOS FEDERALES CIVILES O ADMINISTRATIVOS

	PENAL	ADMINISTRATIVA	CIVIL	TRABAJO	TOTAL
CONDENATORIA [COND]	---	0	60	---	60
ABSOLUTORIA [ABSOL]	---	2	12	---	14
DESECHAMIENTO [DES]	---	1	960	---	961
DESISTIMIENTO [DESI]	---	0	33	---	33
INCOMPETENCIA [INC]	---	2	106	---	108
CADUCIDAD [CAD]	---	0	253	---	253
OTROS [OTRO]	---	0	180	---	180
<b>TOTAL</b>	<b>0</b>	<b>5</b>	<b>1,604</b>	<b>0</b>	<b>1,609</b>

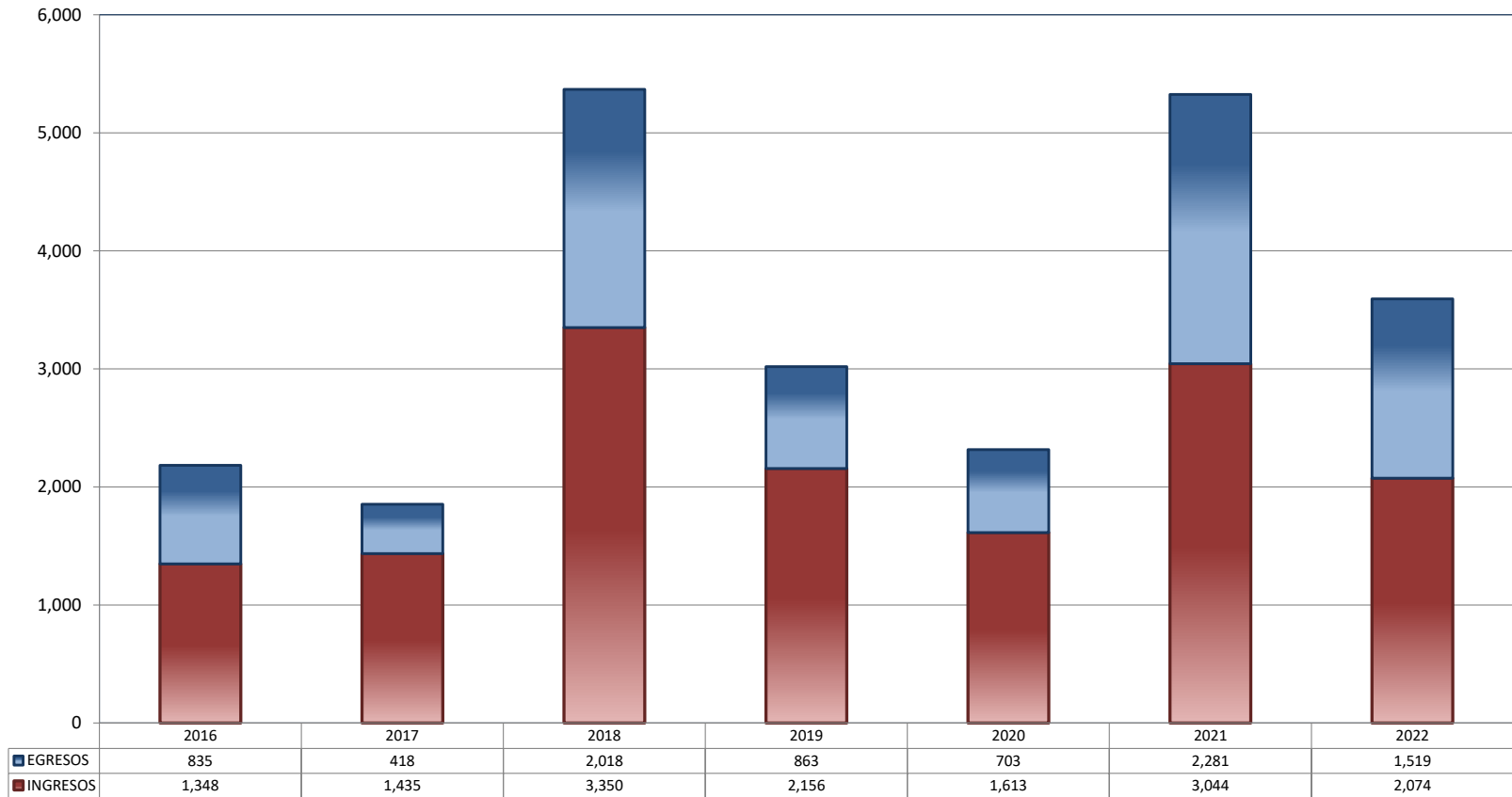




**CENTRO DE JUSTICIA PENAL FEDERAL**

TOTAL DE INGRESOS Y EGRESOS (1)

PERIODO ESTADÍSTICO 2016 - 2022



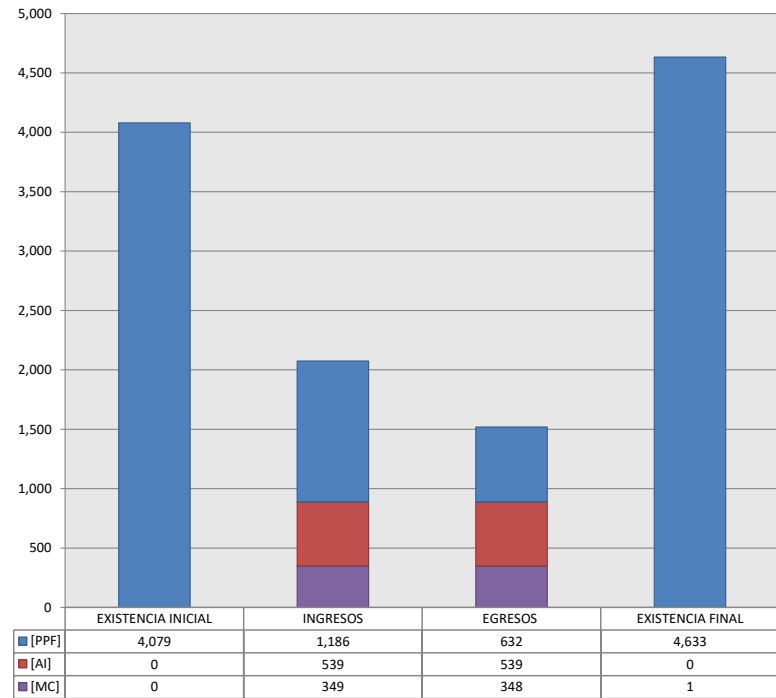
■ INGRESOS ■ EGRESOS

**CENTRO DE JUSTICIA PENAL FEDERAL**

MOVIMIENTO ESTADÍSTICO DEL TOTAL DE ASUNTOS POR RUBRO

DEL 16 DE NOVIEMBRE DE 2021 AL 15 DE NOVIEMBRE DE 2022

		TOTAL			
		EXISTENCIA INICIAL	INGRESOS	EGRESOS	EXISTENCIA FINAL
PROCESOS PENALES FEDERALES	[PPF]	4,079	1,186	632	4,633
ACTOS DE INVESTIGACIÓN	[AI]	0	539	539	0
MEDIDAS CAUTELARES	[MC]	0	349	348	1
<b>TOTAL</b>		<b>4,079</b>	<b>2,074</b>	<b>1,519</b>	<b>4,634</b>



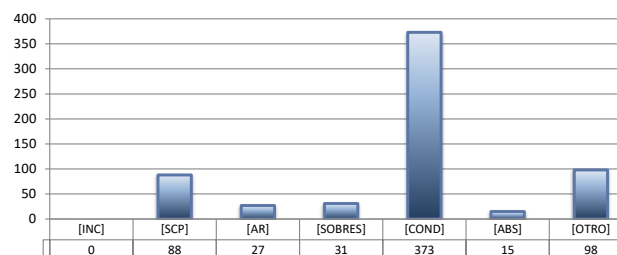
## CENTRO DE JUSTICIA PENAL FEDERAL

SENTIDO DE LAS SENTENCIAS Y RESOLUCIONES QUE PUSIERON FIN AL JUICIO, INSTANCIA O PROCEDIMIENTO

DEL 16 DE NOVIEMBRE DE 2021 AL 15 DE NOVIEMBRE DE 2022

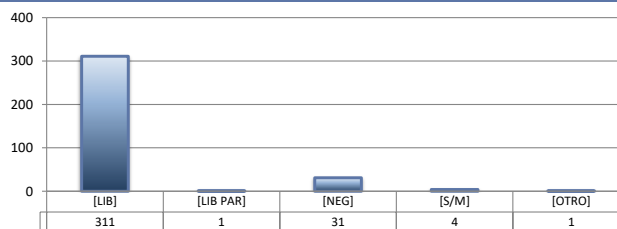
## PROCESOS PENALES FEDERALES (1)

	TOTAL
INCOMPETENCIA [INC]	0
SUSPENSIÓN CONDICIONAL DEL PROCESO [SCP]	88
ACUERDO REPARATORIO [AR]	27
SOBRESIMIENTO [SOBRES]	31
CONDENATORIA [COND]	373
ABSOLUTORIA [ABS]	15
OTRO (2) [OTRO]	98
<b>TOTAL</b>	<b>632</b>



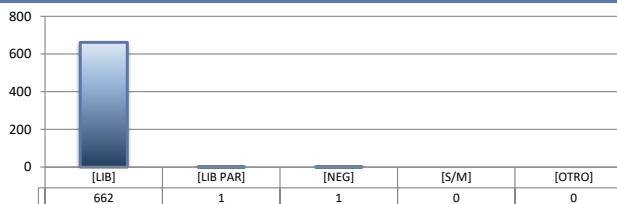
## ACTOS DE INVESTIGACIÓN

	TOTAL
LIBRADA [LIB]	311
LIBRADA PARCIALMENTE [LIB PAR]	1
NEGADA [NEG]	31
SIN MATERIA [S/M]	4
OTRO [OTRO]	1
<b>TOTAL</b>	<b>348</b>



## MEDIDAS CAUTELARES

	TOTAL
LIBRADA [LIB]	662
LIBRADA PARCIALMENTE [LIB PAR]	1
NEGADA [NEG]	1
SIN MATERIA [S/M]	0
OTRO [OTRO]	0
<b>TOTAL</b>	<b>664</b>



(1) Incluye los asuntos ingresados y egresados en procesos penales federales, actos de investigación y medidas cautelares.

(2) Se contabilizan las sentencias condenatorias y absolutorias dictadas tanto en el procedimiento abreviado como en el juicio oral.

(3) Incluye las sentencias de acumulación, sobreseimiento por prescripción, negativa de orden u otra.