



Consejo de la  
Judicatura Federal

# ANEXO ESTADÍSTICO

---

# 2023

PANORAMA NACIONAL  
TRIBUNALES LABORALES FEDERALES

**DIRECCIÓN GENERAL DE ESTADÍSTICA JUDICIAL**

## Tribunales Laborales Federales

Los tribunales laborales federales, durante el año estadístico 2023, recibieron 57,430 asuntos y resolvieron 44,528 lo que se traduce en una productividad del 77.5 %<sup>1</sup> para este periodo. Actualmente el sistema judicial cuenta con 111 tribunales de este tipo.

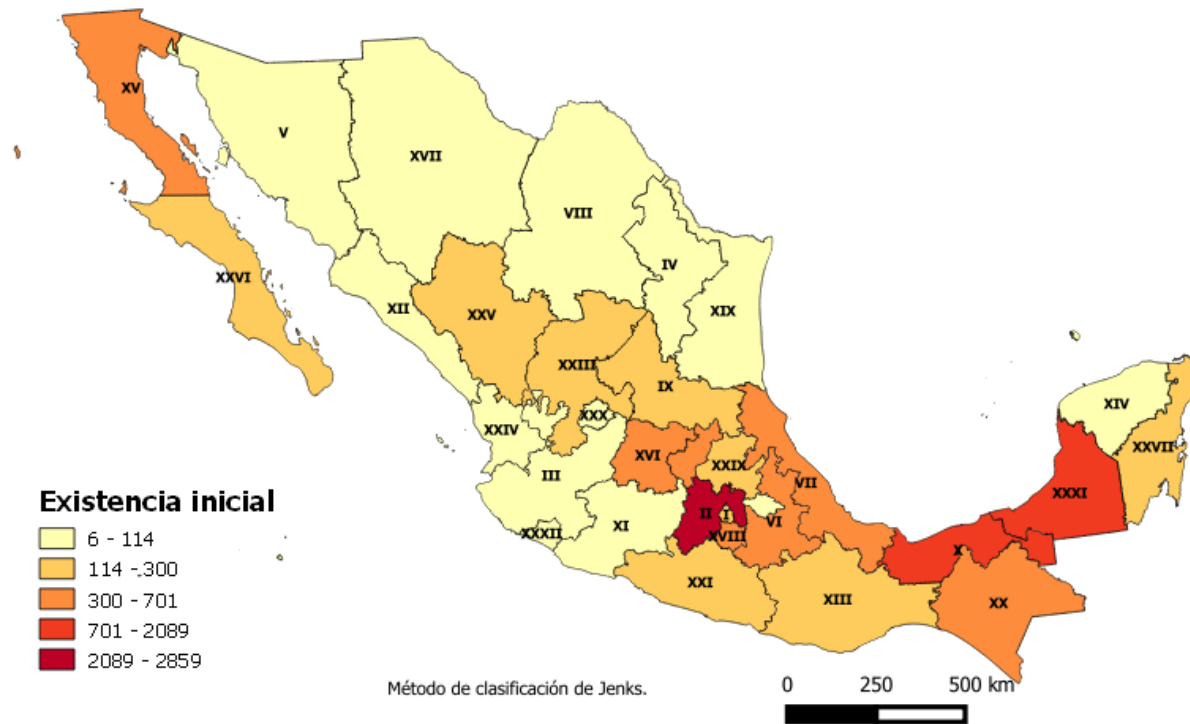
Para interpretar esta sección se precisa que los circuitos que concentran mayor actividad de tribunales laborales federales se visualizan en rojo y naranja y aquellos con baja actividad en amarillo. No se omite señalar que para la clasificación de los circuitos judiciales se utilizó el método de optimización de *Jenks*, también llamado método de clasificación de cortes naturales de *Jenks*, que permite determinar la mejor disposición de los valores en diferentes categorías. El paquete utilizado para la cartografía es QGIS.

---

<sup>1</sup> La productividad se calcula a partir de la división de egresos entre ingresos, expresada en porcentaje.

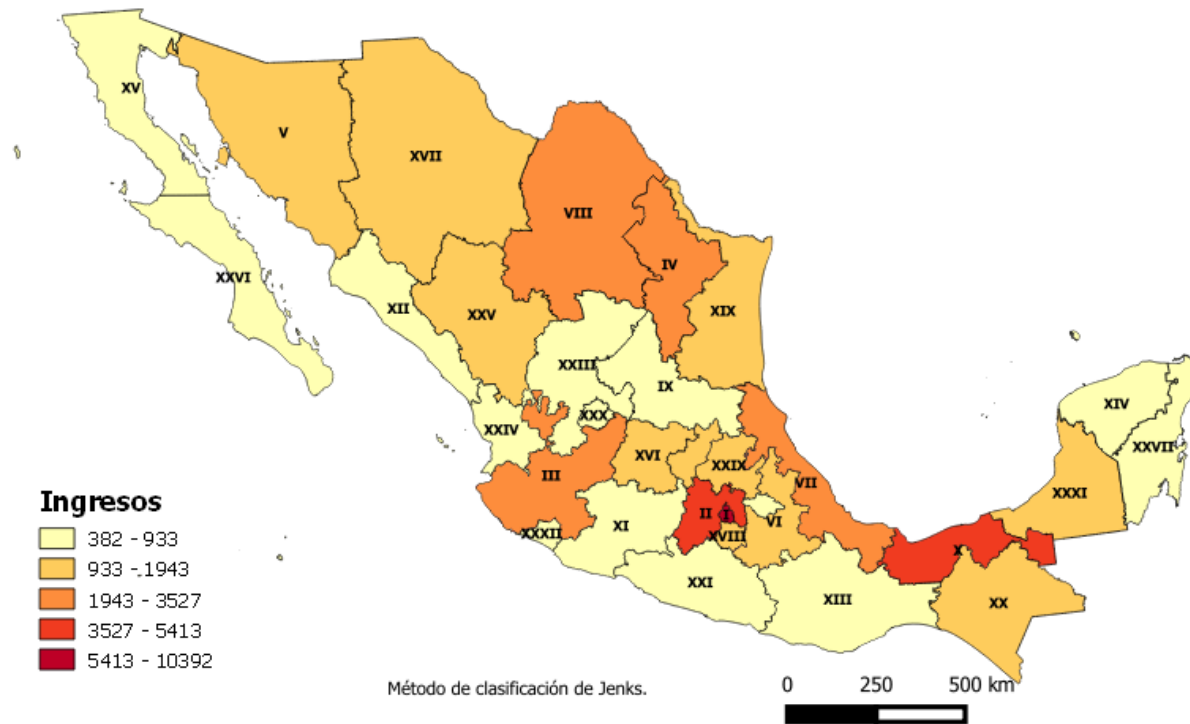
## Existencia inicial

### Tribunales laborales federales 2023



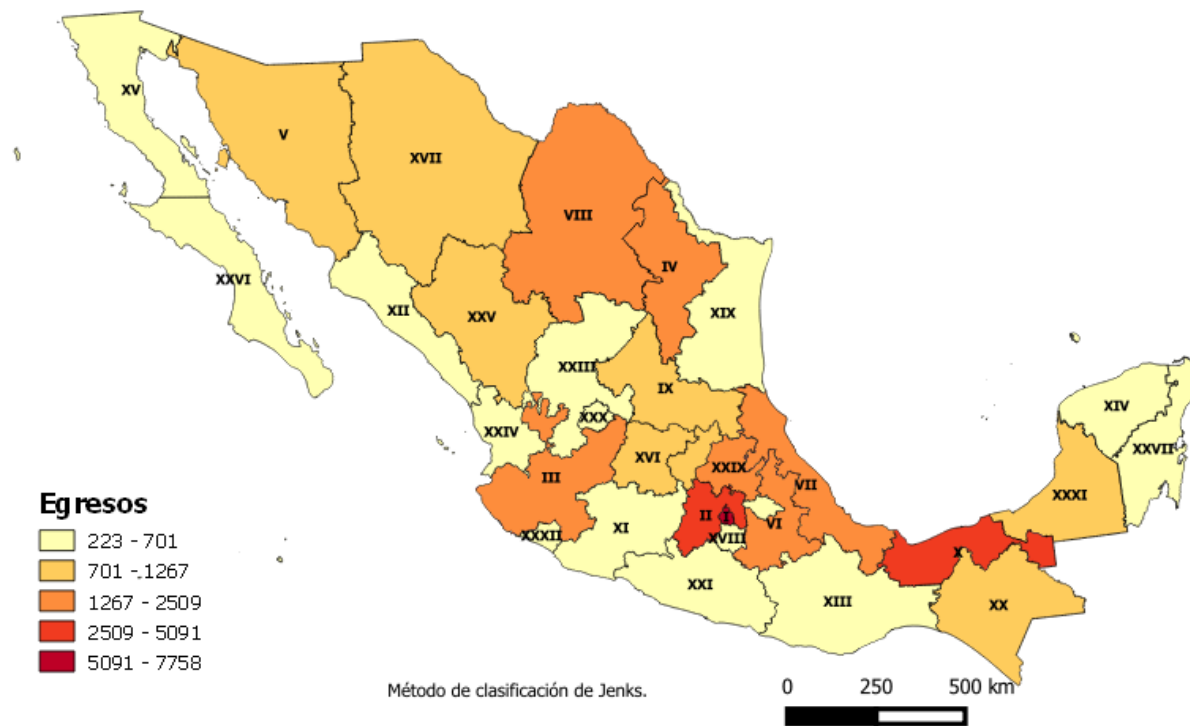
# Ingresos

## Tribunales laborales federales 2023



## Egresos

### Tribunales laborales federales 2023



## Existencia final

### Tribunales laborales federales 2023

