



Consejo de la
Judicatura Federal

PANORAMA POR CIRCUITO
DÉCIMO TERCER CIRCUITO

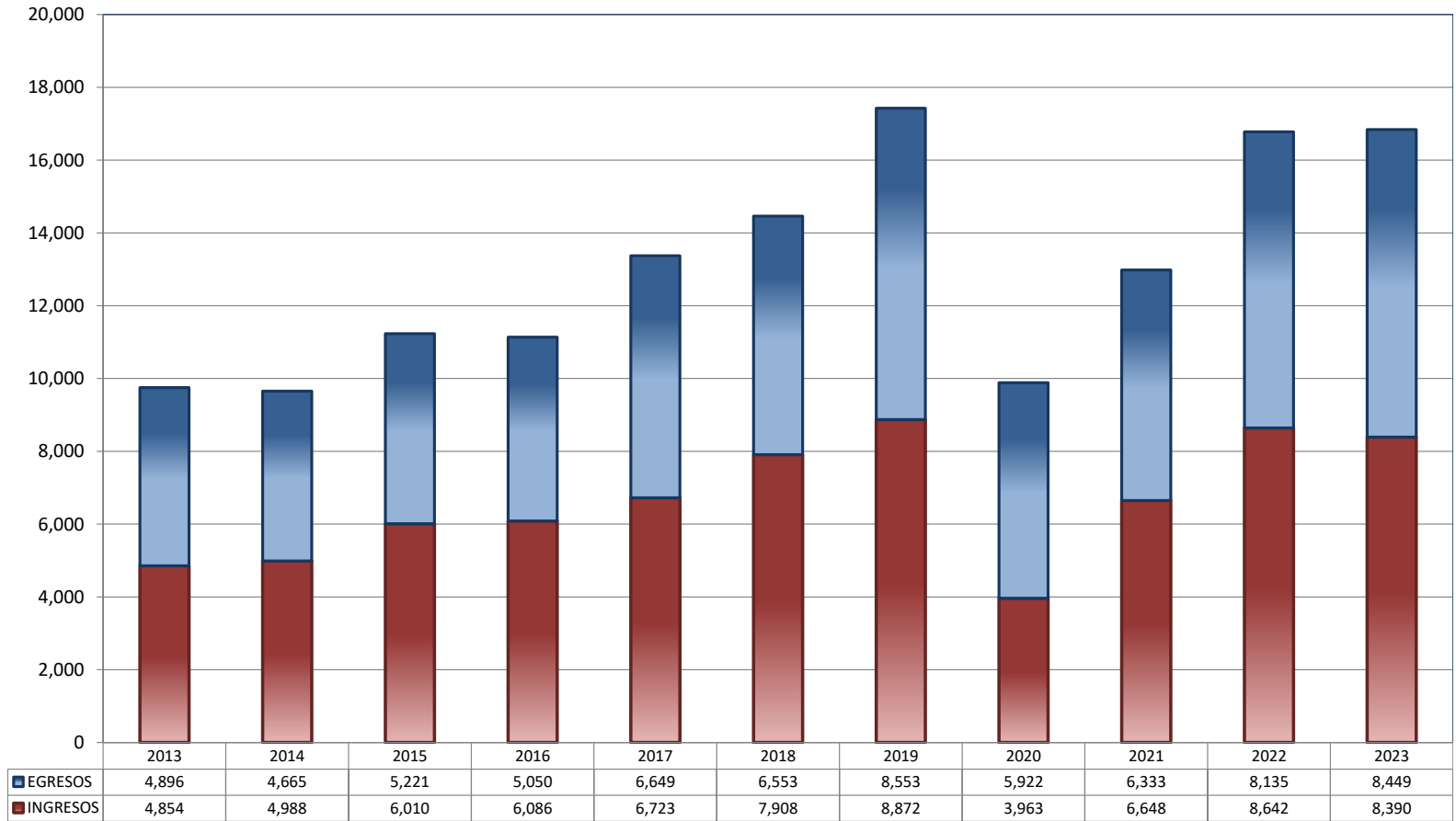
2023

DIRECCIÓN GENERAL DE ESTADÍSTICA JUDICIAL

TRIBUNALES COLEGIADOS DE CIRCUITO

TOTAL DE INGRESOS Y EGRESOS

PERIODO ESTADÍSTICO 2013 - 2023

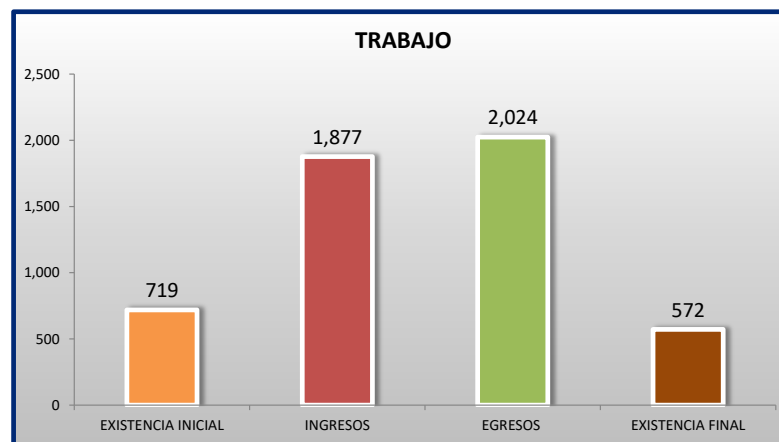
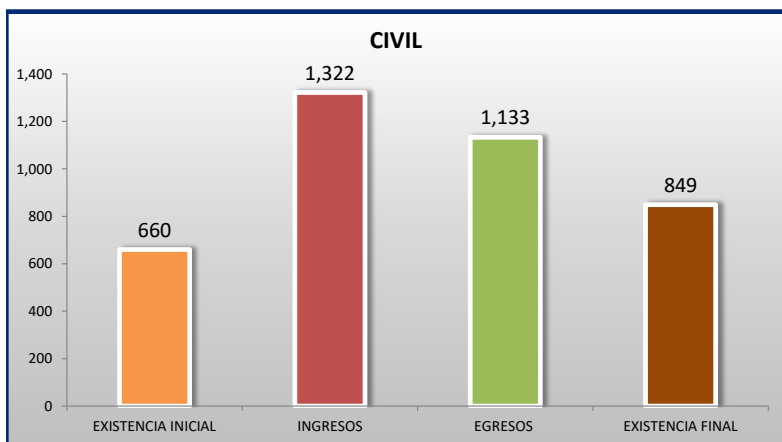
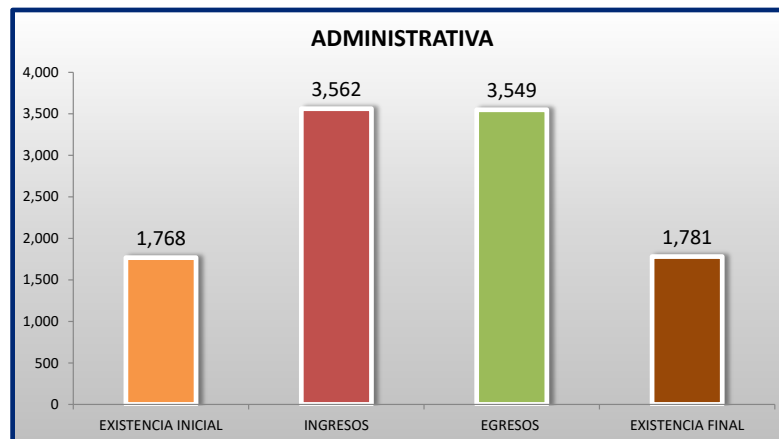
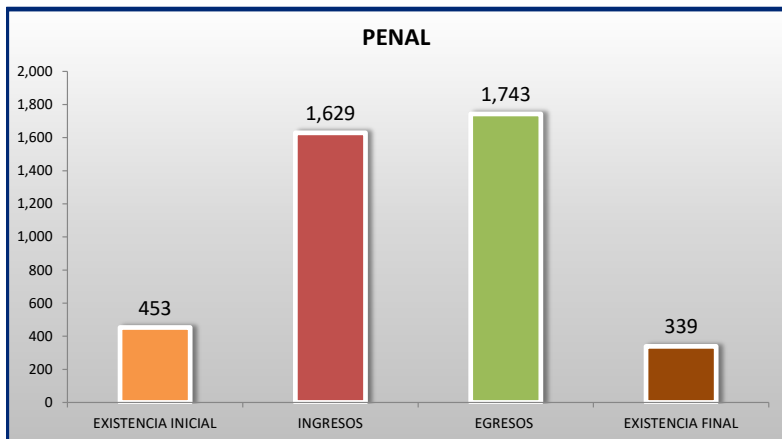


■ INGRESOS ■ EGRESOS

TRIBUNALES COLEGIADOS DE CIRCUITO

MOVIMIENTO ESTADÍSTICO DEL TOTAL DE ASUNTOS POR MATERIA

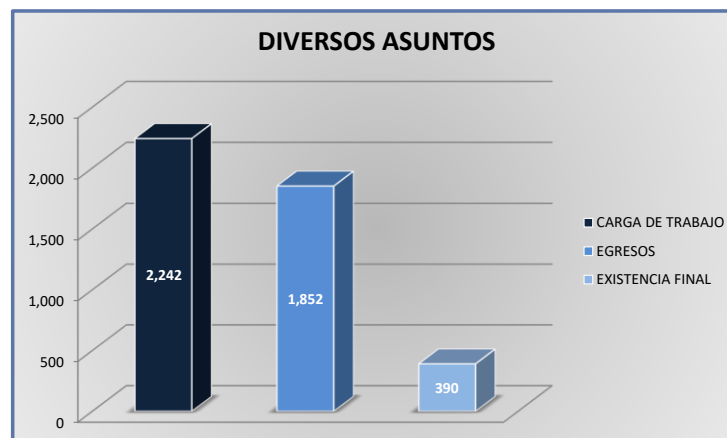
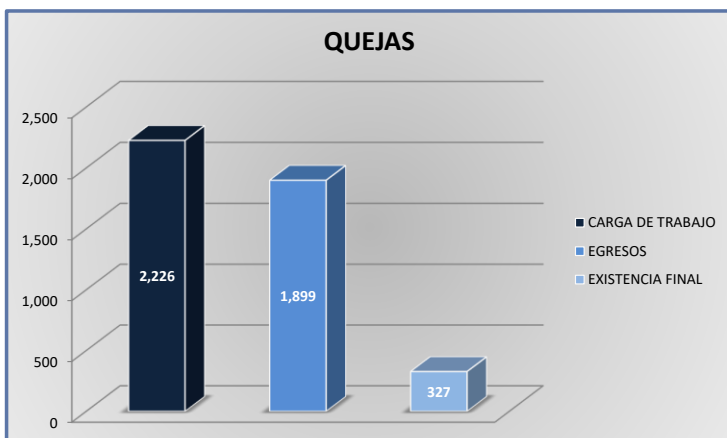
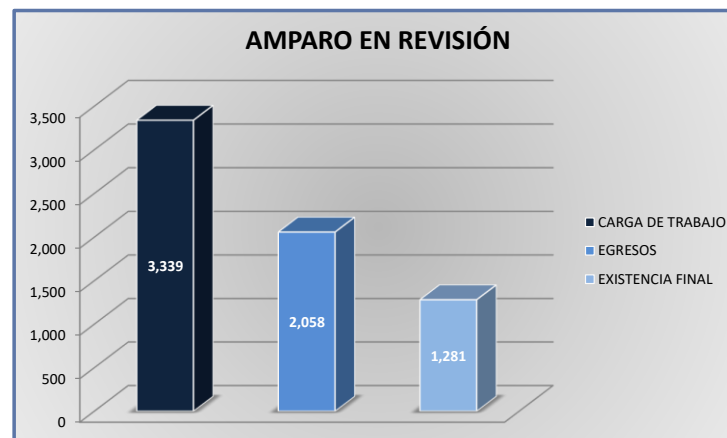
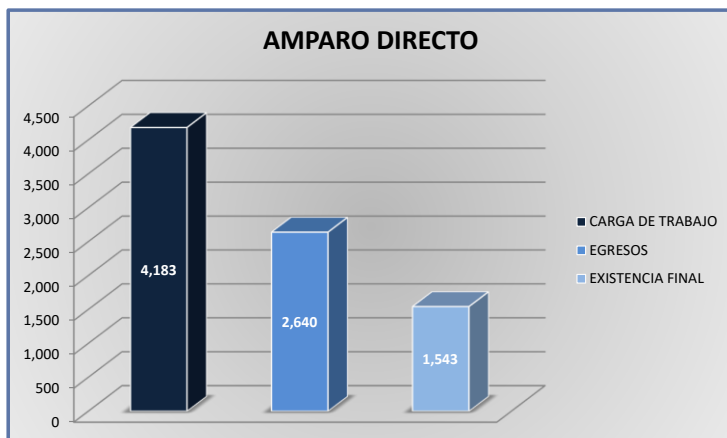
DEL 16 DE NOVIEMBRE DE 2022 AL 15 DE NOVIEMBRE DE 2023



TRIBUNALES COLEGIADOS DE CIRCUITO

CARGA DE TRABAJO ATENDIDA POR TIPO DE ASUNTO

DEL 16 DE NOVIEMBRE DE 2022 AL 15 DE NOVIEMBRE DE 2023



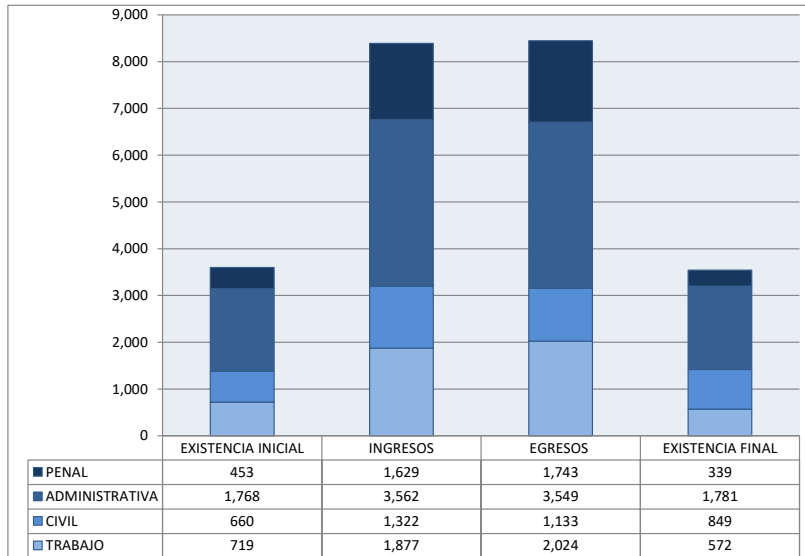
TRIBUNALES COLEGIADOS DE CIRCUITO

MOVIMIENTO ESTADÍSTICO DEL TOTAL DE ASUNTOS POR MATERIA Y RUBRO

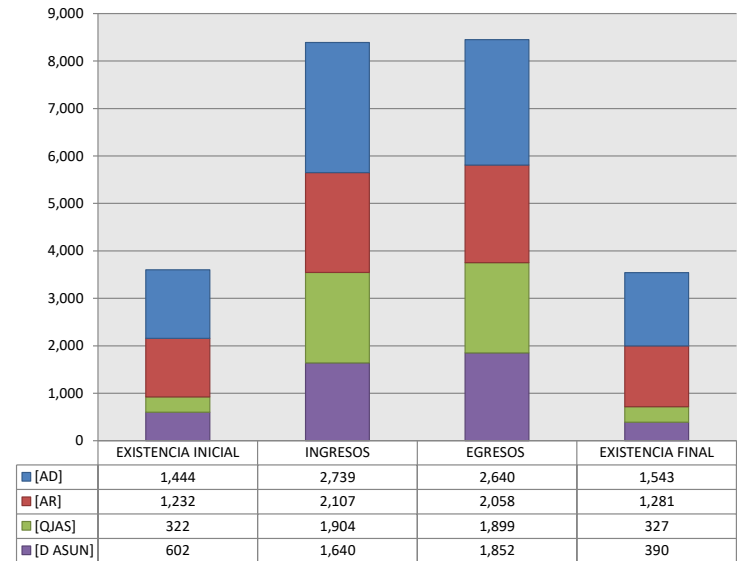
DEL 16 DE NOVIEMBRE DE 2022 AL 15 DE NOVIEMBRE DE 2023

	PENAL				ADMINISTRATIVA				CIVIL				TRABAJO				TOTAL			
	EXISTENCIA INICIAL	INGRESOS	EGRESOS	EXISTENCIA FINAL	EXISTENCIA INICIAL	INGRESOS	EGRESOS	EXISTENCIA FINAL	EXISTENCIA INICIAL	INGRESOS	EGRESOS	EXISTENCIA FINAL	EXISTENCIA INICIAL	INGRESOS	EGRESOS	EXISTENCIA FINAL	EXISTENCIA INICIAL	INGRESOS	EGRESOS	EXISTENCIA FINAL
AMPARO DIRECTO [AD]	98	232	237	93	409	620	466	563	325	521	442	404	612	1,366	1,495	483	1,444	2,739	2,640	1,543
AMPARO EN REVISIÓN [AR]	282	617	704	195	676	957	908	725	221	354	270	305	53	179	176	56	1,232	2,107	2,058	1,281
QUEJAS [QJAS]	40	496	514	22	167	837	817	187	78	326	304	100	37	245	264	18	322	1,904	1,899	327
DIVERSOS ASUNTOS [D ASUN]	33	284	288	29	516	1,148	1,358	306	36	121	117	40	17	87	89	15	602	1,640	1,852	390
TOTAL	453	1,629	1,743	339	1,768	3,562	3,549	1,781	660	1,322	1,133	849	719	1,877	2,024	572	3,600	8,390	8,449	3,541

MATERIA



TIPO DE ASUNTO



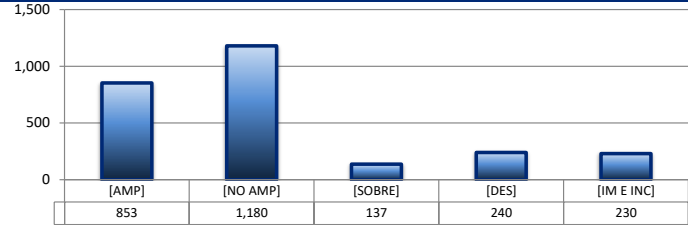
TRIBUNALES COLEGIADOS DE CIRCUITO

SENTIDO DE LAS SENTENCIAS Y RESOLUCIONES QUE PUSIERON FIN AL JUICIO O RECURSO

DEL 16 DE NOVIEMBRE DE 2022 AL 15 DE NOVIEMBRE DE 2023

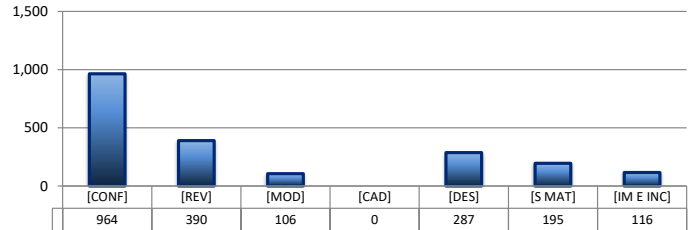
AMPARO DIRECTO

		PENAL	ADMINISTRATIVA	CIVIL	TRABAJO	TOTAL
AMPARA	[AMP]	57	92	81	623	853
NO AMPARA	[NO AMP]	104	245	185	646	1,180
SOBRESEE	[SOBRE]	12	23	37	65	137
DESECHAMIENTO	[DES]	24	46	41	129	240
IMPEDIMENTO E INCOMPETENCIA	[IM E INC]	40	60	98	32	230
TOTAL		237	466	442	1,495	2,640



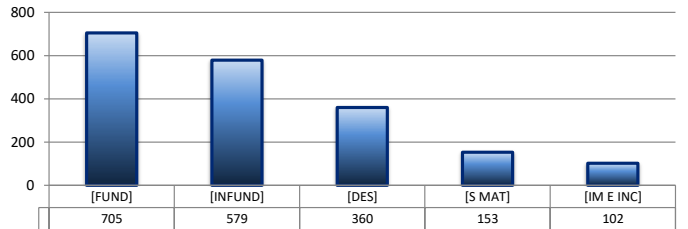
AMPARO EN REVISIÓN

		PENAL	ADMINISTRATIVA	CIVIL	TRABAJO	TOTAL
CONFIRMA	[CONF]	409	346	128	81	964
REVOCA	[REV]	124	163	67	36	390
MODIFICA	[MOD]	22	57	14	13	106
CADUCIDAD	[CAD]	0	0	0	0	0
DESECHAMIENTO	[DES]	81	157	30	19	287
SIN MATERIA	[S MAT]	38	119	27	11	195
IMPEDIMENTO E INCOMPETENCIA	[IM E INC]	30	66	4	16	116
TOTAL		704	908	270	176	2,058



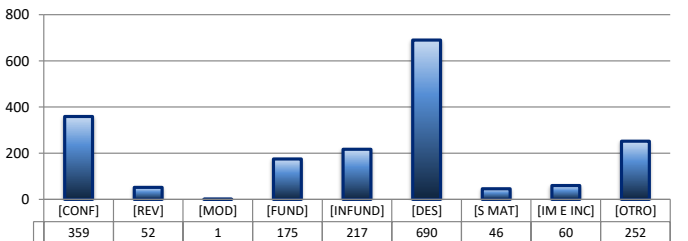
QUEJAS

		PENAL	ADMINISTRATIVA	CIVIL	TRABAJO	TOTAL
FUNDADA	[FUND]	239	222	121	123	705
INFUNDADA	[INFUND]	108	275	116	80	579
DESECHAMIENTO	[DES]	112	174	46	28	360
SIN MATERIA	[S MAT]	34	83	15	21	153
IMPEDIMENTO E INCOMPETENCIA	[IM E INC]	21	63	6	12	102
TOTAL		514	817	304	264	1,899



DIVERSOS ASUNTOS*

		PENAL	ADMINISTRATIVA	CIVIL	TRABAJO	TOTAL
CONFIRMA	[CONF]	0	359	0	0	359
REVOCA	[REV]	0	52	0	0	52
MODIFICA	[MOD]	0	1	0	0	1
FUNDADA	[FUND]	37	89	37	12	175
INFUNDADA	[INFUND]	70	86	30	31	217
DESECHAMIENTO	[DES]	14	665	4	7	690
SIN MATERIA	[S MAT]	13	23	9	1	46
IMPEDIMENTO E INCOMPETENCIA	[IM E INC]	22	28	6	4	60
OTROS	[OTRO]	132	55	31	34	252
TOTAL		288	1,358	117	89	1,852

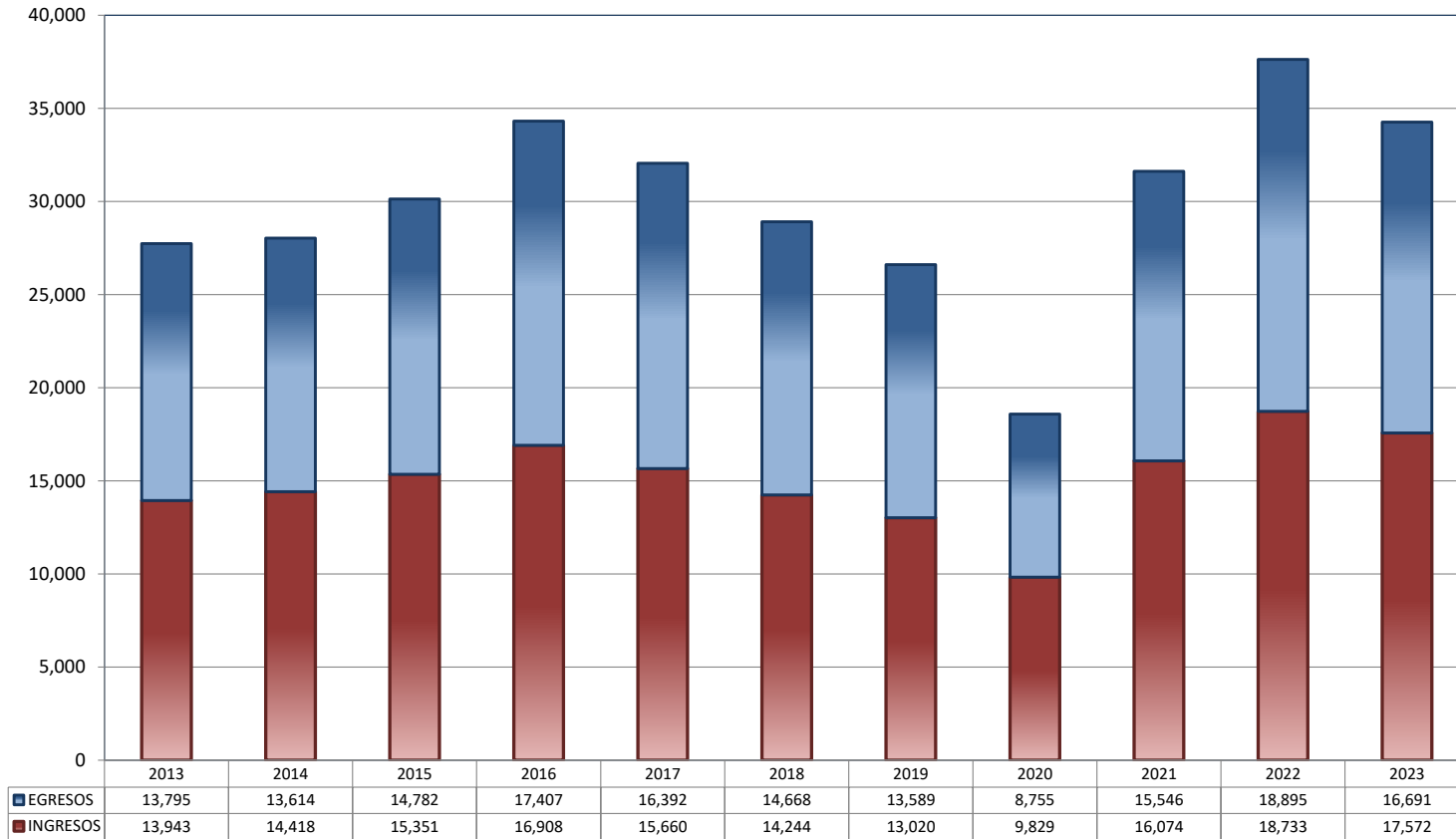


* Revisión fiscal, conflictos competenciales, impedimento, incidentes de inejecución, inconformidades, reclamaciones, reconocimiento de inocencia repetición del acto reclamado, revisión contenciosa administrativa y conflictos de acumulación.

JUZGADOS DE DISTRITO

TOTAL DE INGRESOS Y EGRESOS

PERIODO ESTADÍSTICO 2013 - 2023

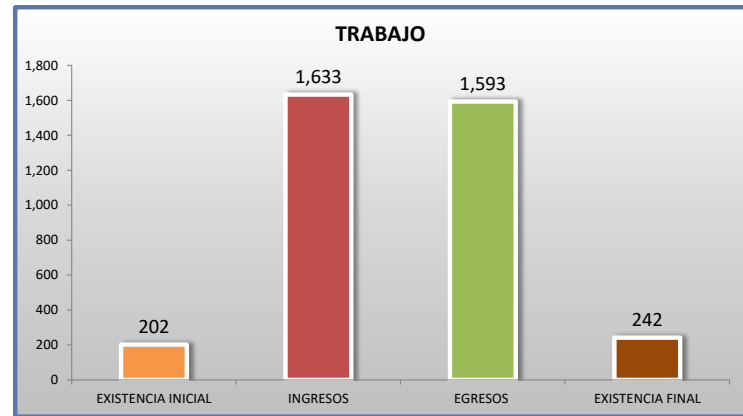
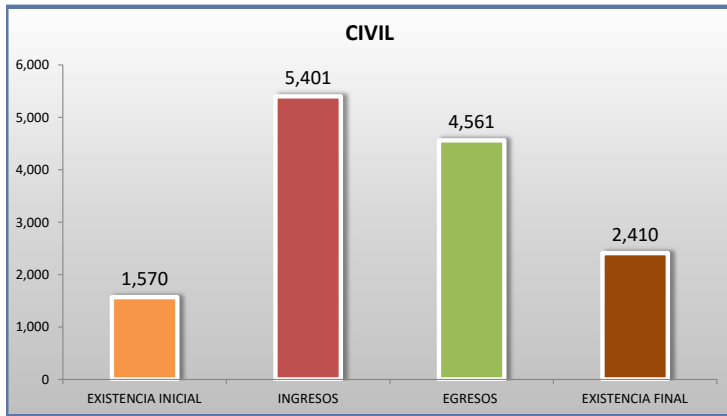
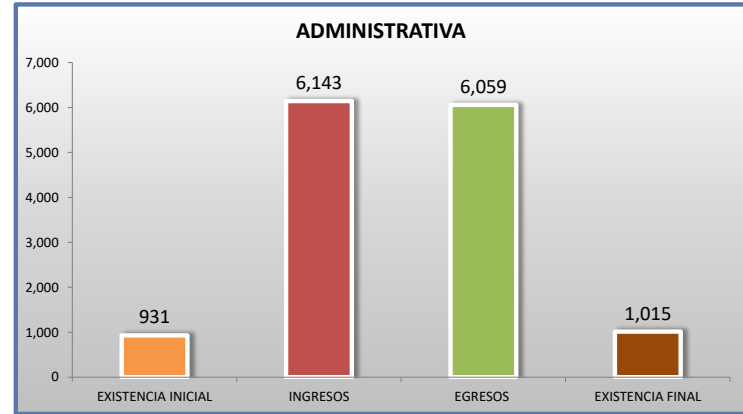
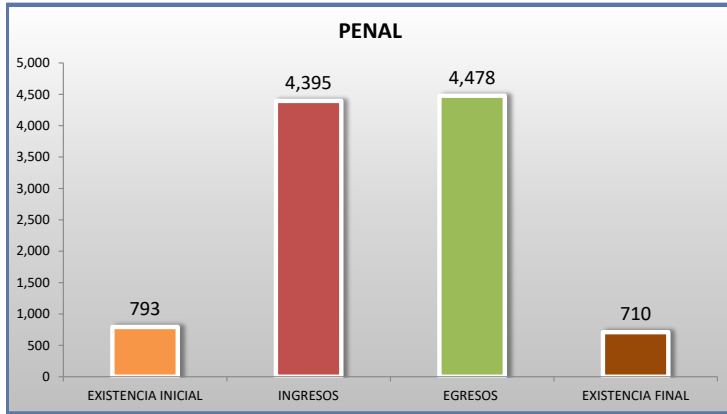


■ INGRESOS ■ EGRESOS

JUZGADOS DE DISTRITO

MOVIMIENTO ESTADÍSTICO DEL TOTAL DE ASUNTOS POR MATERIA

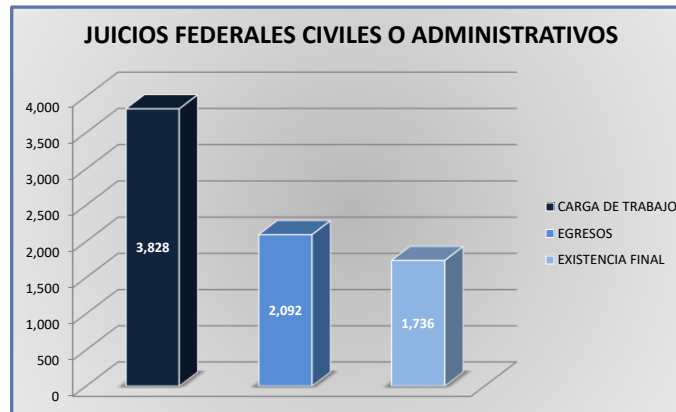
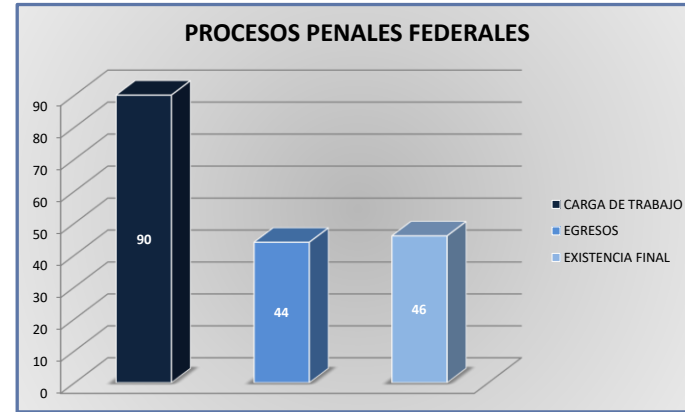
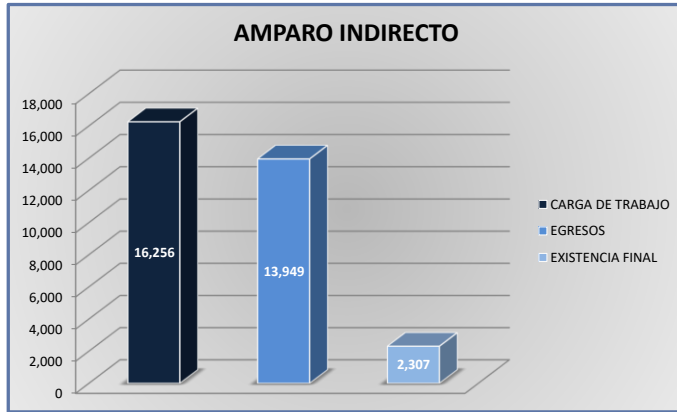
DEL 16 DE NOVIEMBRE DE 2022 AL 15 DE NOVIEMBRE DE 2023



JUZGADOS DE DISTRITO

CARGA DE TRABAJO ATENDIDA POR TIPO DE ASUNTO

DEL 16 DE NOVIEMBRE DE 2022 AL 15 DE NOVIEMBRE DE 2023



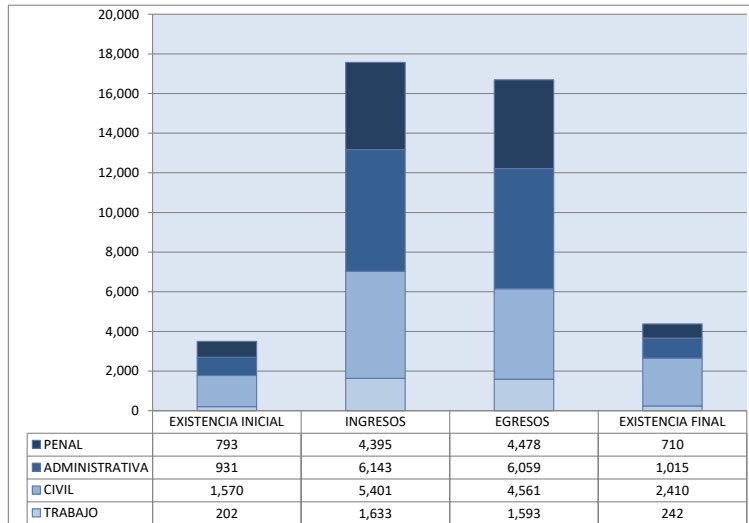
JUZGADOS DE DISTRITO

MOVIMIENTO ESTADÍSTICO DEL TOTAL DE ASUNTOS POR MATERIA Y RUBRO

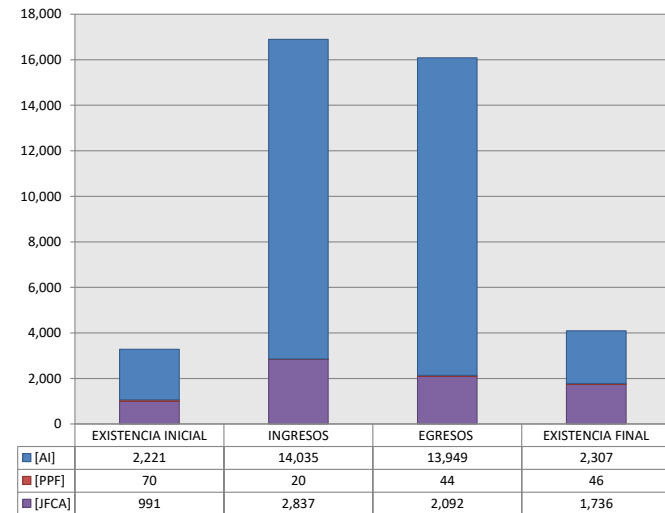
DEL 16 DE NOVIEMBRE DE 2022 AL 15 DE NOVIEMBRE DE 2023

	PENAL				ADMINISTRATIVA				CIVIL				TRABAJO				TOTAL			
	EXISTENCIA INICIAL	INGRESOS	EGRESOS	EXISTENCIA FINAL	EXISTENCIA INICIAL	INGRESOS	EGRESOS	EXISTENCIA FINAL	EXISTENCIA INICIAL	INGRESOS	EGRESOS	EXISTENCIA FINAL	EXISTENCIA INICIAL	INGRESOS	EGRESOS	EXISTENCIA FINAL	EXISTENCIA INICIAL	INGRESOS	EGRESOS	EXISTENCIA FINAL
AMPARO INDIRECTO [AI]	723	4,375	4,434	664	929	5,946	5,860	1,015	367	2,081	2,062	386	202	1,633	1,593	242	2,221	14,035	13,949	2,307
PROCESOS PENALES FEDERALES [PPF]	70	20	44	46	0	0	0	0	0	0	0	0	0	0	0	0	70	20	44	46
JUICIOS FEDERALES CIVILES O ADMINISTRATIVOS [JFCA]	0	0	0	0	1	1	2	0	990	2,836	2,090	1,736	0	0	0	0	991	2,837	2,092	1,736
TOTAL (1)	793	4,395	4,478	710	931	6,143	6,059	1,015	1,570	5,401	4,561	2,410	202	1,633	1,593	242	3,496	17,572	16,691	4,377

MATERIA



TIPO DE ASUNTO



(1) SE INCLUYEN OTROS TIPOS DE ASUNTO COMO JUICIO ORAL MERCANTIL, DENUNCIA POR INCUMPLIMIENTO DE LA DECLARATORIA GENERAL DE INCONSTITUCIONALIDAD Y PROCEDIMIENTO DE EXTRADICIÓN.

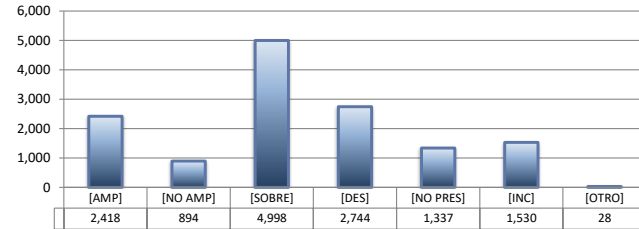
JUZGADOS DE DISTRITO

SENTIDO DE LAS SENTENCIAS Y RESOLUCIONES QUE PUSIERON FIN AL JUICIO, INSTANCIA O PROCEDIMIENTO

DEL 16 DE NOVIEMBRE DE 2022 AL 15 DE NOVIEMBRE DE 2023

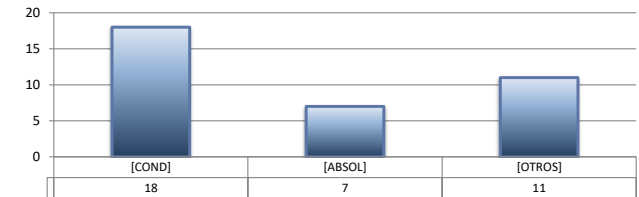
AMPARO INDIRECTO

	PENAL	ADMINISTRATIVA	CIVIL	TRABAJO	TOTAL
AMPARA [AMP]	416	1,249	312	441	2,418
NO AMPARA [NO AMP]	443	209	171	71	894
SOBRESEE [SOBRE]	1,802	1,815	739	642	4,998
DESECHAMIENTO [DES]	725	1,201	540	278	2,744
NO PRESENTADA [NO PRES]	479	643	139	76	1,337
INCOMPETENCIA [INC]	561	728	157	84	1,530
OTROS [OTRO]	8	15	4	1	28
TOTAL	4,434	5,860	2,062	1,593	13,949



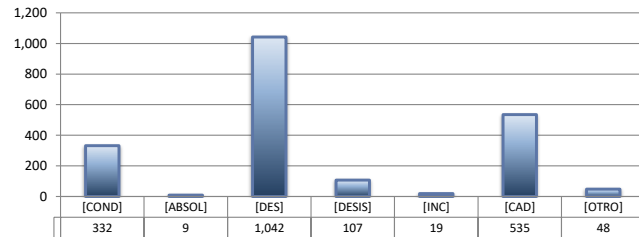
PROCESOS PENALES FEDERALES

	PENAL	ADMINISTRATIVA	CIVIL	TRABAJO	TOTAL
CONDENATORIA [COND]	18	---	---	---	18
ABSOLUTORIA [ABSOL]	7	---	---	---	7
OTROS [OTROS]	11	---	---	---	11
TOTAL	36	0	0	0	36



JUICIOS FEDERALES CIVILES O ADMINISTRATIVOS

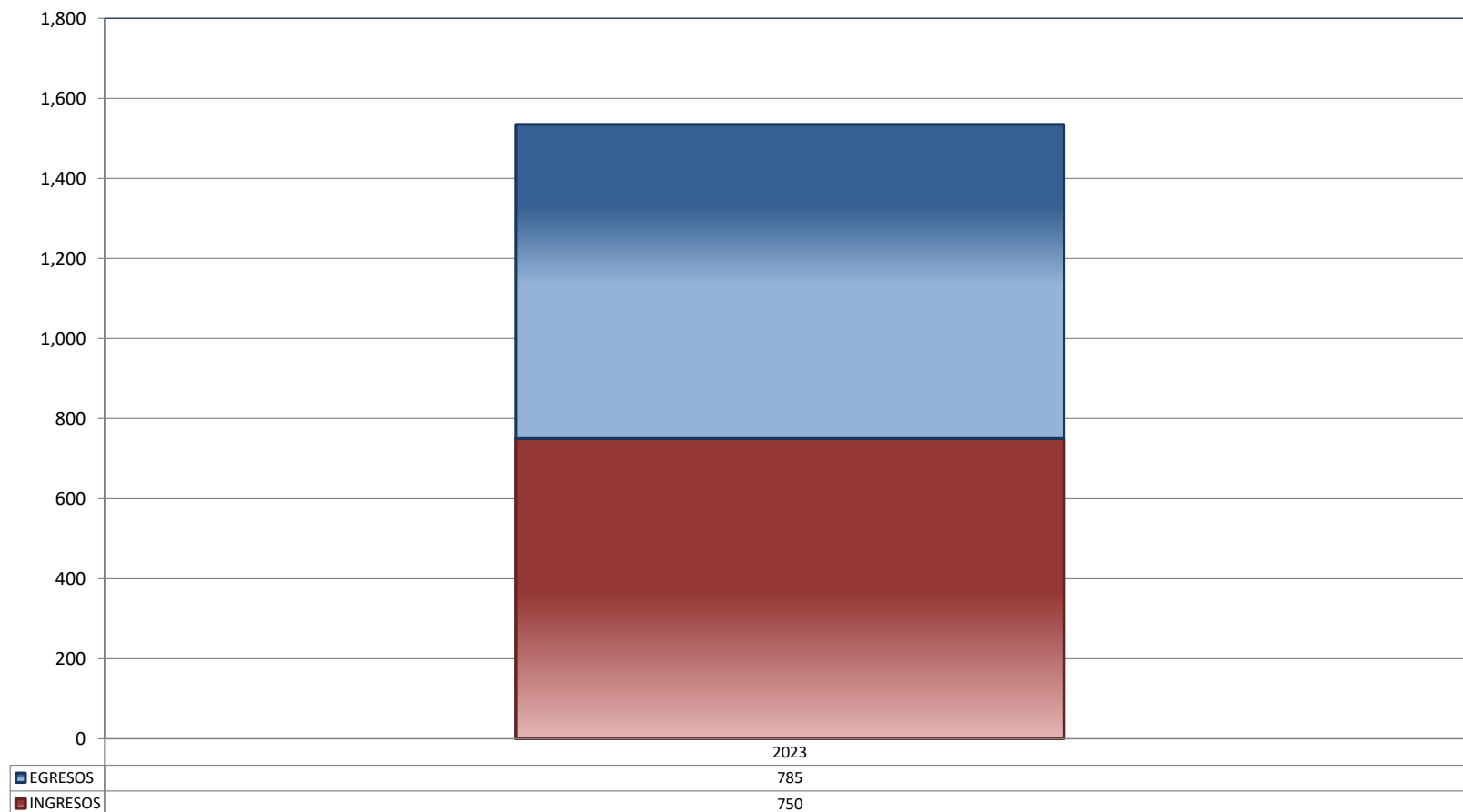
	PENAL	ADMINISTRATIVA	CIVIL	TRABAJO	TOTAL
CONDENATORIA [COND]	---	0	332	---	332
ABSOLUTORIA [ABSOL]	---	0	9	---	9
DESECHAMIENTO [DES]	---	0	1,042	---	1,042
DESISTIMIENTO [DESI]	---	1	106	---	107
INCOMPETENCIA [INC]	---	0	19	---	19
CADUCIDAD [CAD]	---	0	535	---	535
OTROS [OTRO]	---	1	47	---	48
TOTAL	0	2	2,090	0	2,092



TRIBUNALES COLEGIADOS DE APELACIÓN

TOTAL DE INGRESOS Y EGRESOS

PERIODO ESTADÍSTICO 2023

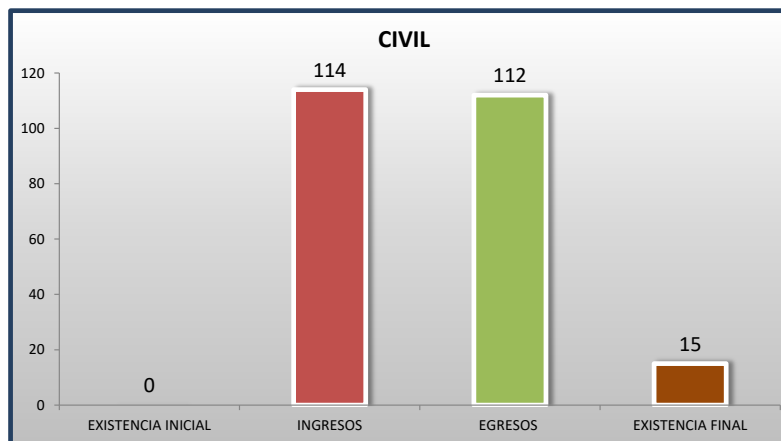
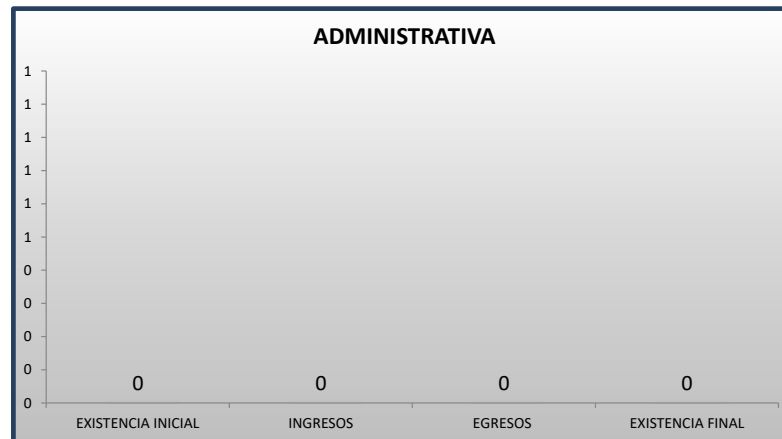
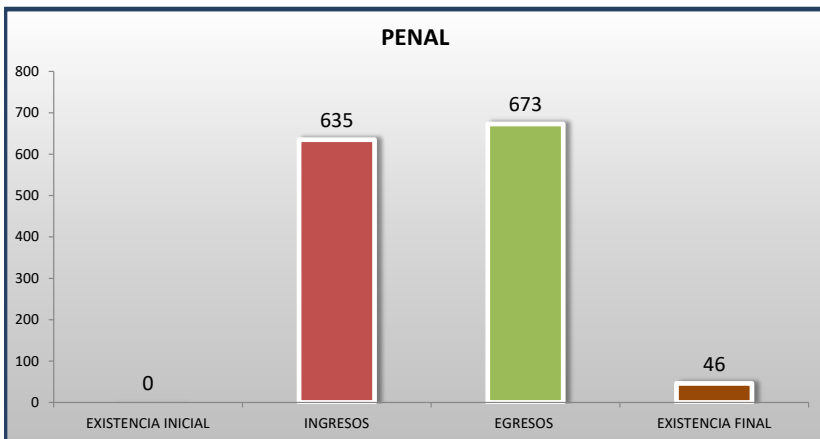


■ INGRESOS ■ EGRESOS

TRIBUNALES COLEGIADOS DE APELACIÓN

MOVIMIENTO ESTADÍSTICO DEL TOTAL DE ASUNTOS POR MATERIA

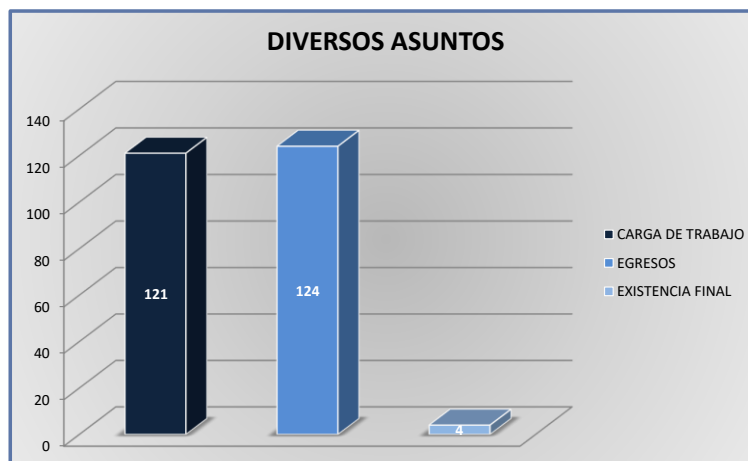
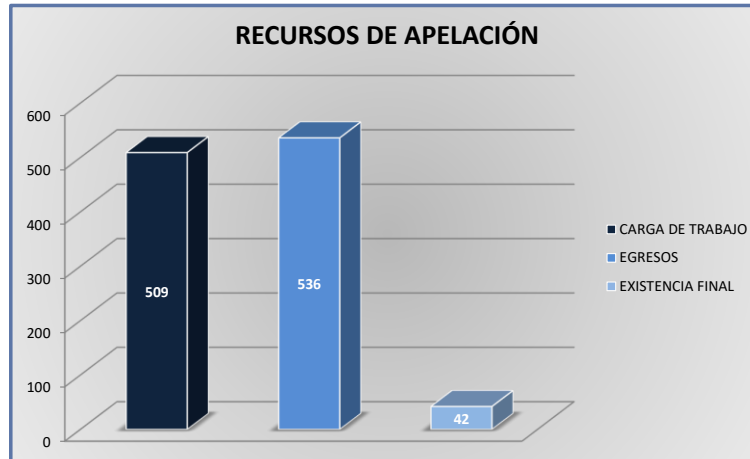
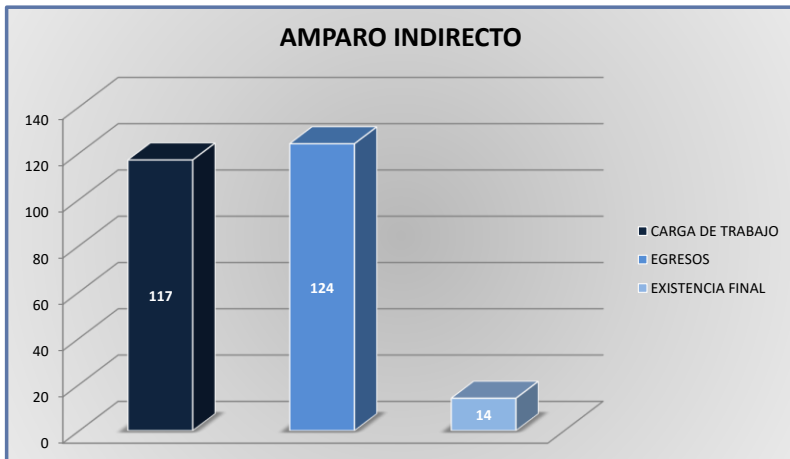
DEL 16 DE NOVIEMBRE DE 2022 AL 15 DE NOVIEMBRE DE 2023



TRIBUNALES COLEGIADOS DE APELACIÓN

CARGA DE TRABAJO ATENDIDA POR TIPO DE ASUNTO

DEL 16 DE NOVIEMBRE DE 2022 AL 15 DE NOVIEMBRE DE 2023



TRIBUNALES COLEGIADOS DE APELACIÓN

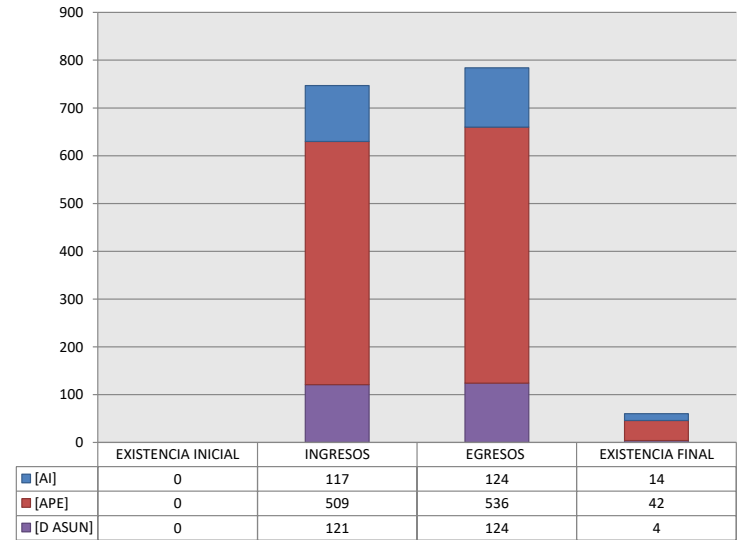
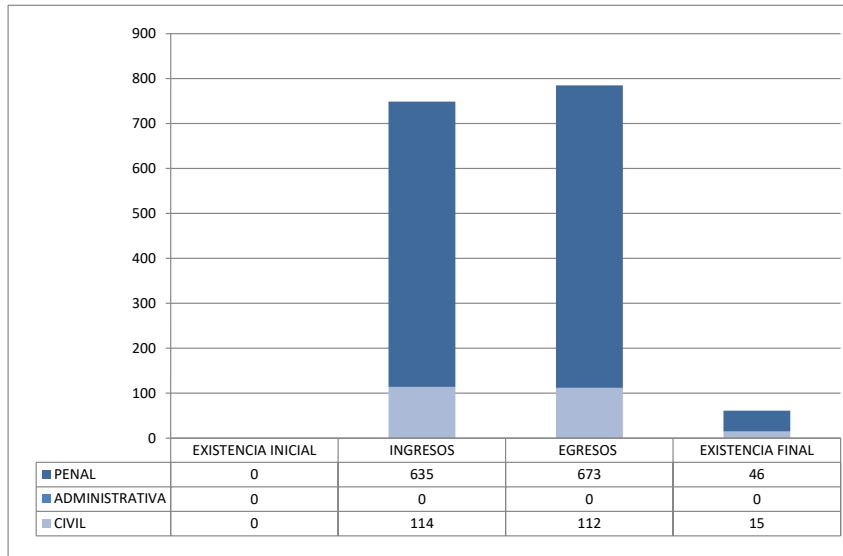
MOVIMIENTO ESTADÍSTICO DEL TOTAL DE ASUNTOS POR MATERIA Y RUBRO

DEL 16 DE NOVIEMBRE DE 2022 AL 15 DE NOVIEMBRE DE 2023

		PENAL				ADMINISTRATIVA				CIVIL				TOTAL			
		EXISTENCIA INICIAL	INGRESOS	EGRESOS	EXISTENCIA FINAL	EXISTENCIA INICIAL	INGRESOS	EGRESOS	EXISTENCIA FINAL	EXISTENCIA INICIAL	INGRESOS	EGRESOS	EXISTENCIA FINAL	EXISTENCIA INICIAL	INGRESOS	EGRESOS	EXISTENCIA FINAL
AMPARO INDIRECTO	[AI]	0	82	88	10	0	0	0	0	0	35	36	4	0	117	124	14
RECURSO DE APELACIÓN	[APE]	0	468	497	34	0	0	0	0	0	41	39	8	0	509	536	42
DIVERSOS ASUNTOS (1)	[D ASUN]	0	83	87	1	0	0	0	0	0	38	37	3	0	121	124	4
TOTAL (2)		0	635	673	46	0	0	0	0	0	114	112	15	0	749	785	61

MATERIA

TIPO DE ASUNTO



(1) INCLUYE LOS RECURSOS DE DENEGADA APELACIÓN Y QUEJA, ASÍ COMO LOS IMPEDIMENTOS, CONFLICTOS COMPETENCIALES ENTRE JUECES, CONFLICTOS DE ACUMULACIÓN, OTRO Y RECONOCIMIENTO DE INOCENCIA Y ANULACIÓN DE SENTENCIA.

(2) SE INCLUYE EL TIPO DE ASUNTO DE RECONOCIMIENTO DE INOCENCIA Y ANULACIÓN DE SENTENCIA.

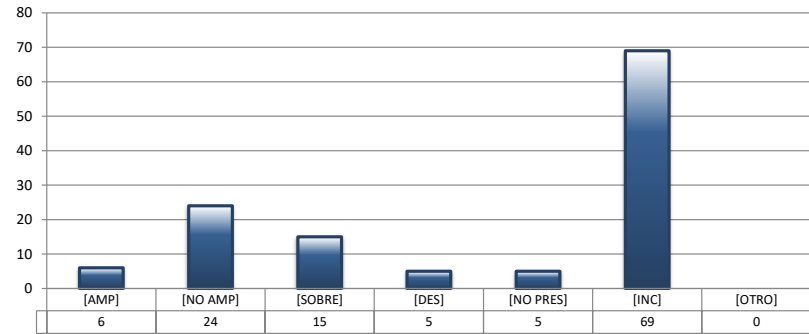
TRIBUNALES COLEGIADOS DE APELACIÓN

SENTIDO DE LAS SENTENCIAS Y RESOLUCIONES QUE PUSIERON FIN AL JUICIO O PROCEDIMIENTO

DEL 16 DE NOVIEMBRE DE 2022 AL 15 DE NOVIEMBRE DE 2023

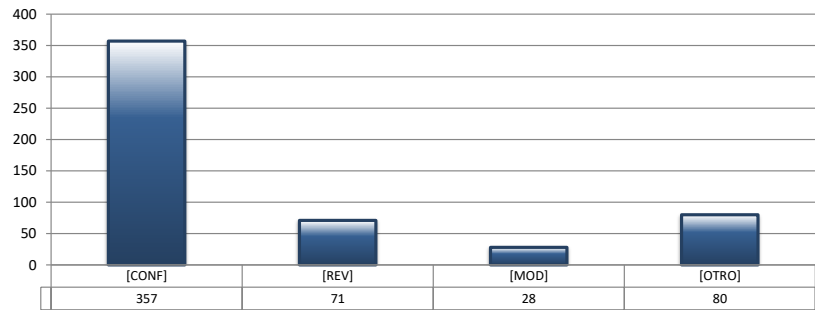
AMPARO INDIRECTO

		PENAL	ADMINISTRATIVA	CIVIL	TOTAL
AMPARA	[AMP]	3	0	3	6
NO AMPARA	[NO AMP]	12	0	12	24
SOBRESEE	[SOBRE]	12	0	3	15
DESECHAMIENTO	[DES]	4	0	1	5
NO PRESENTADA	[NO PRES]	4	0	1	5
INCOMPETENCIA	[INC]	53	0	16	69
OTROS	[OTRO]	0	0	0	0
TOTAL		88	0	36	124



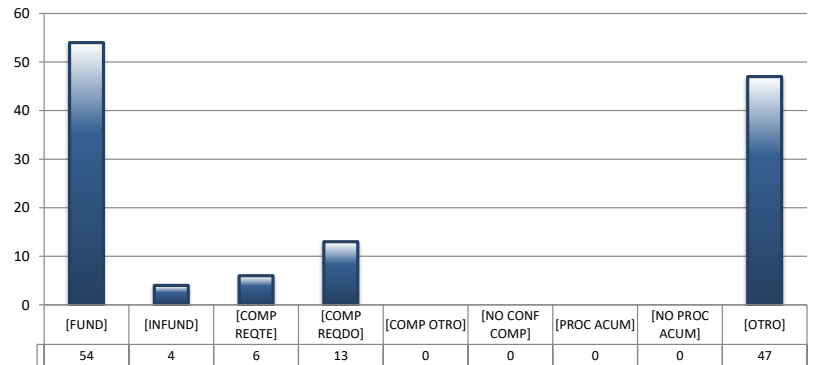
RECURSOS DE APELACIÓN

		PENAL	ADMINISTRATIVA	CIVIL	TOTAL
CONFIRMA	[CONF]	337	0	20	357
REVOCA	[REV]	62	0	9	71
MODIFICA	[MOD]	24	0	4	28
OTROS	[OTRO]	74	0	6	80
TOTAL		497	0	39	536



DIVERSOS ASUNTOS

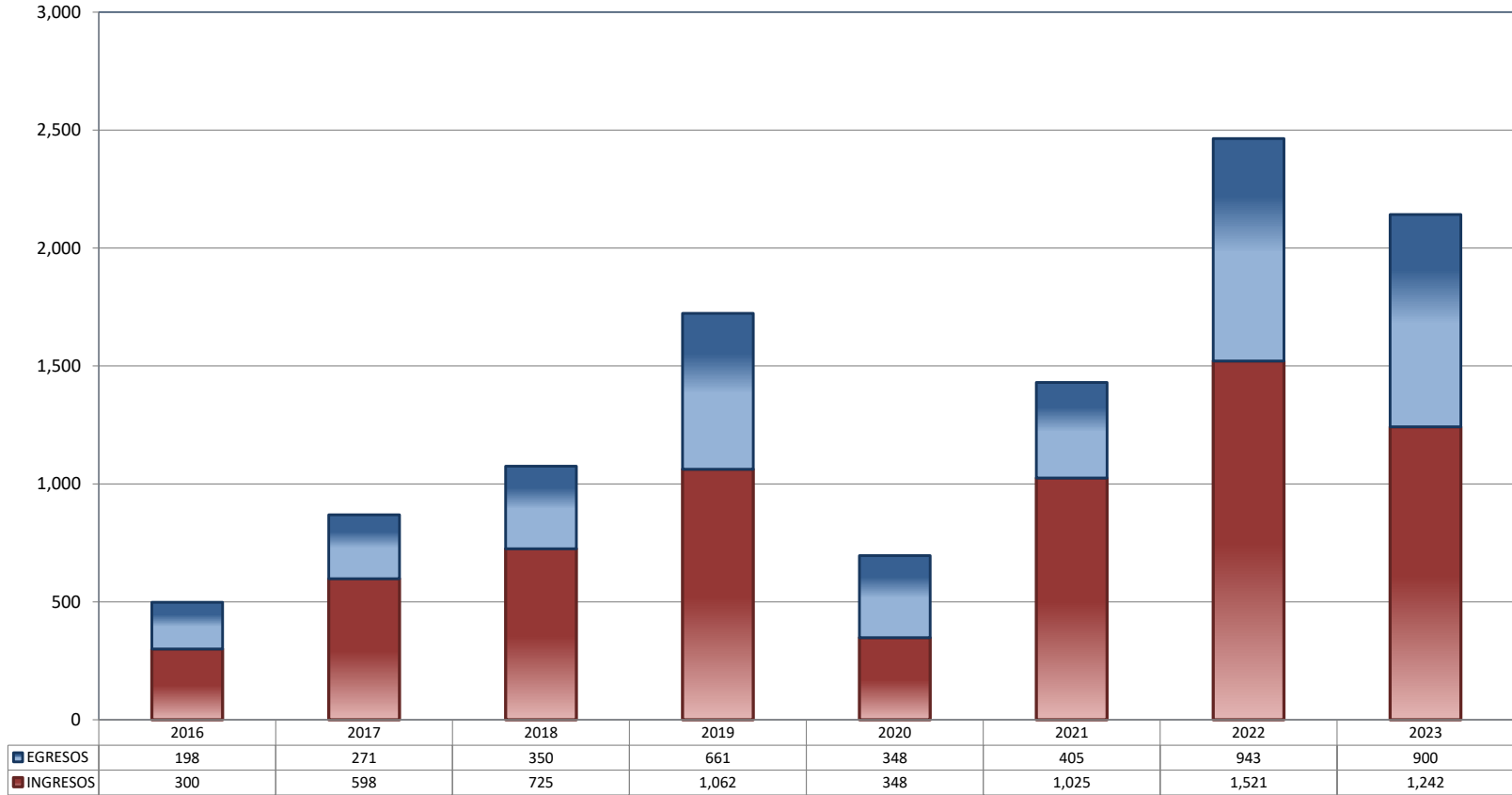
		PENAL	ADMINISTRATIVA	CIVIL	TOTAL
FUNDADA	[FUND]	51	0	3	54
INFUNDADA	[INFUND]	4	0	0	4
COMPETENTE REQUIRENTE	[COMP REQTE]	5	0	1	6
COMPETENTE REQUERIDO	[COMP REQDO]	11	0	2	13
COMPETENTE OTRO	[COMP OTRO]	0	0	0	0
DECLARA NO HAY CONFLICTO COMPETENCIAL	[NO CONF COMP]	0	0	0	0
PROCEDE ACUMULACIÓN	[PROC ACUM]	0	0	0	0
NO PROCEDE ACUMULACIÓN	[NO PROC ACUM]	0	0	0	0
OTRO	[OTRO]	16	0	31	47
TOTAL		87	0	37	124



CENTRO DE JUSTICIA PENAL FEDERAL

TOTAL DE INGRESOS Y EGRESOS (1)

PERIODO ESTADÍSTICO 2016 - 2023



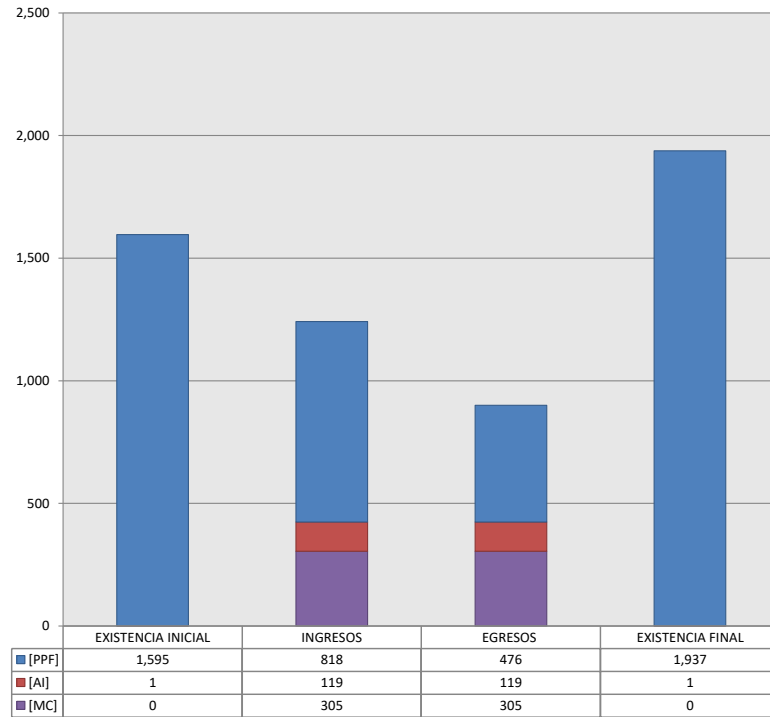
■ INGRESOS ■ EGRESOS

CENTRO DE JUSTICIA PENAL FEDERAL

MOVIMIENTO ESTADÍSTICO DEL TOTAL DE ASUNTOS POR RUBRO

DEL 16 DE NOVIEMBRE DE 2022 AL 15 DE NOVIEMBRE DE 2023

		TOTAL			
		EXISTENCIA INICIAL	INGRESOS	EGRESOS	EXISTENCIA FINAL
PROCESOS PENALES FEDERALES	[PPF]	1,595	818	476	1,937
ACTOS DE INVESTIGACIÓN	[AI]	1	119	119	1
MEDIDAS CAUTELARES	[MC]	0	305	305	0
TOTAL		1,596	1,242	900	1,938



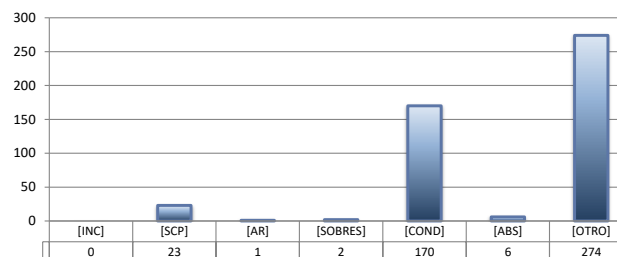
CENTRO DE JUSTICIA PENAL FEDERAL

SENTIDO DE LAS SENTENCIAS Y RESOLUCIONES QUE PUSIERON FIN AL JUICIO, INSTANCIA O PROCEDIMIENTO

DEL 16 DE NOVIEMBRE DE 2022 AL 15 DE NOVIEMBRE DE 2023

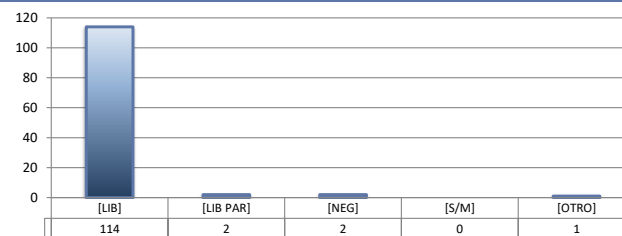
PROCESOS PENALES FEDERALES (1)

		TOTAL
INCOMPETENCIA	[INC]	0
SUSPENSIÓN CONDICIONAL DEL PROCESO	[SCP]	23
ACUERDO REPARATORIO	[AR]	1
SOBRESEIMIENTO	[SOBRES]	2
CONDENATORIA	[COND]	170
ABSOLUTORIA	[ABS]	6
OTRO (2)	[OTRO]	274
TOTAL		476



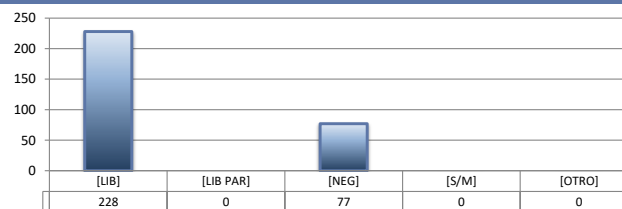
ACTOS DE INVESTIGACIÓN

		TOTAL
LIBRADA	[LIB]	114
LIBRADA PARCIALMENTE	[LIB PAR]	2
NEGADA	[NEG]	2
SIN MATERIA	[S/M]	0
OTRO	[OTRO]	1
TOTAL		119



MEDIDAS CAUTELARES

		TOTAL
LIBRADA	[LIB]	228
LIBRADA PARCIALMENTE	[LIB PAR]	0
NEGADA	[NEG]	77
SIN MATERIA	[S/M]	0
OTRO	[OTRO]	0
TOTAL		305



(1) Incluye los asuntos ingresados y egresados en procesos penales federales, actos de investigación y medidas cautelares.

(2) Se contabilizan las sentencias condenatorias y absolutorias dictadas tanto en el procedimiento abreviado como en el juicio oral.

(3) Incluye las sentencias de acumulación, sobreseimiento por prescripción, negativa de orden u otra.