



Consejo de la
Judicatura Federal

PANORAMA POR CIRCUITO DÉCIMO SEXTO CIRCUITO

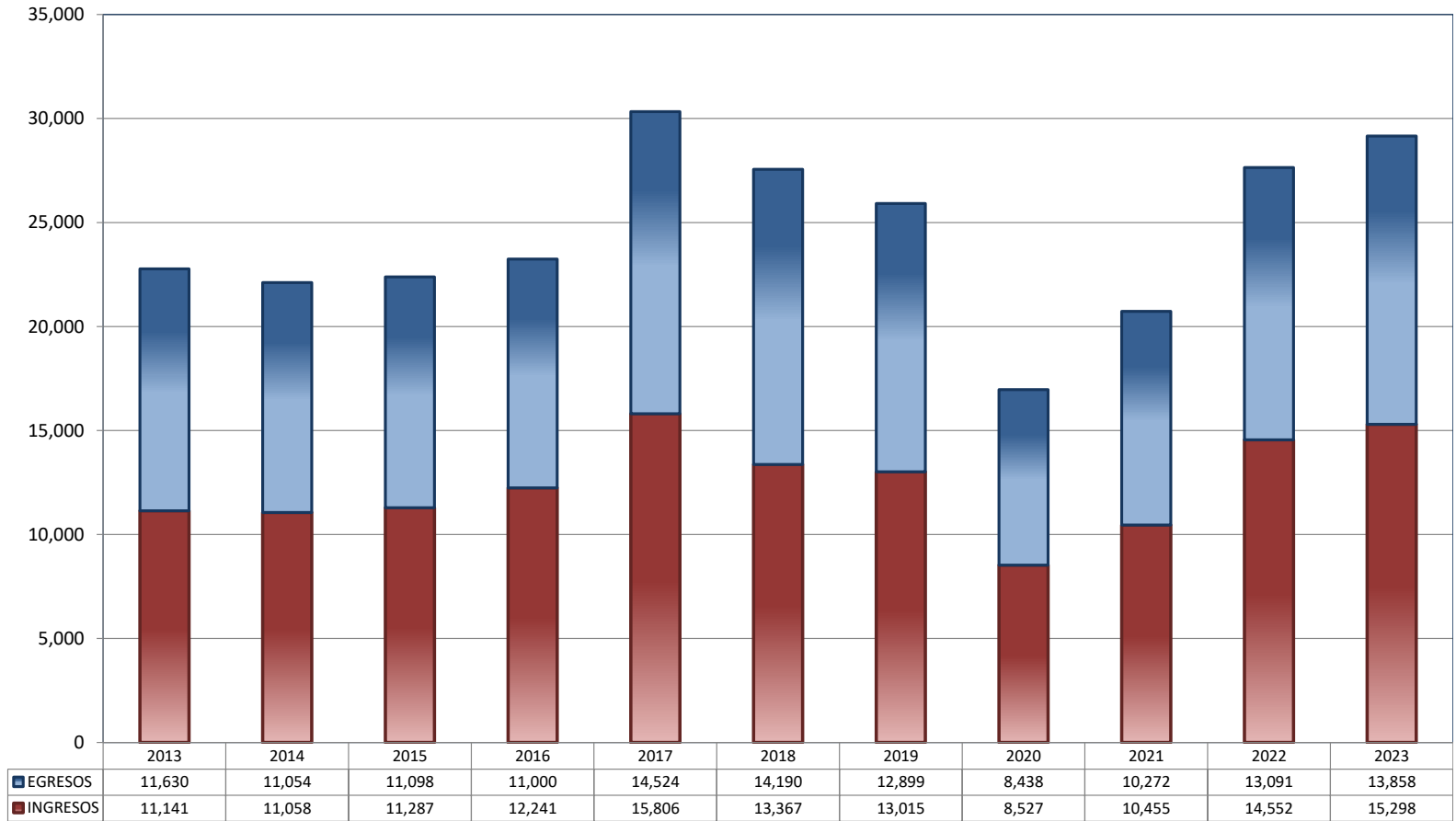
2023

DIRECCIÓN GENERAL DE ESTADÍSTICA JUDICIAL

TRIBUNALES COLEGIADOS DE CIRCUITO

TOTAL DE INGRESOS Y EGRESOS

PERIODO ESTADÍSTICO 2013 - 2023

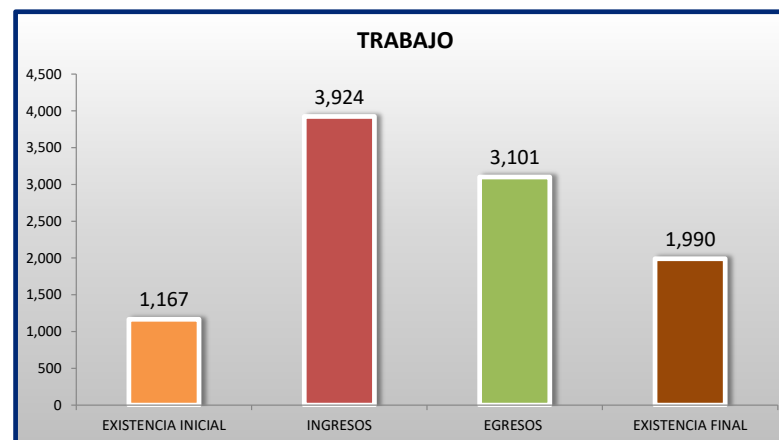
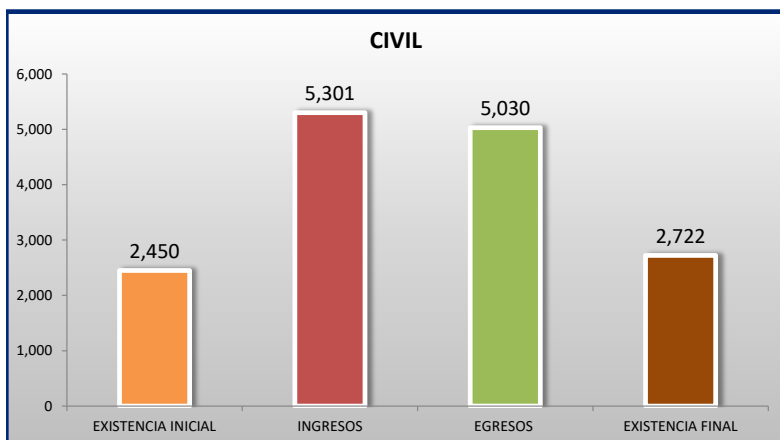
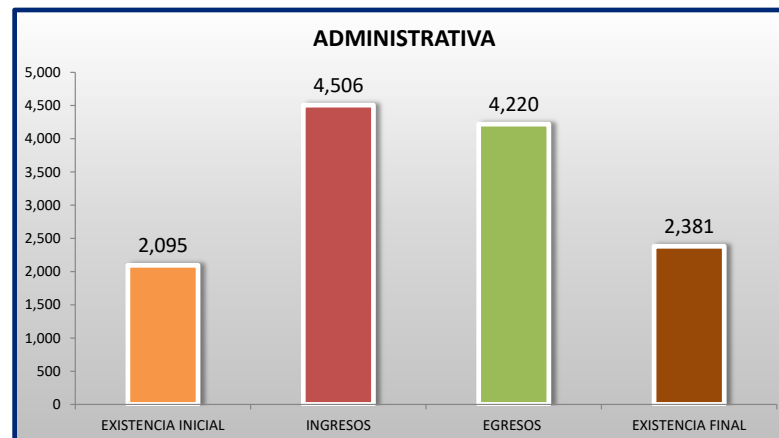
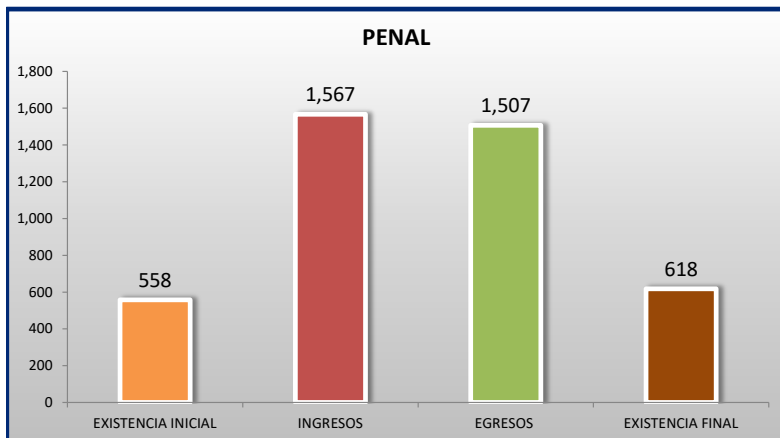


■ INGRESOS ■ EGRESOS

TRIBUNALES COLEGIADOS DE CIRCUITO

MOVIMIENTO ESTADÍSTICO DEL TOTAL DE ASUNTOS POR MATERIA

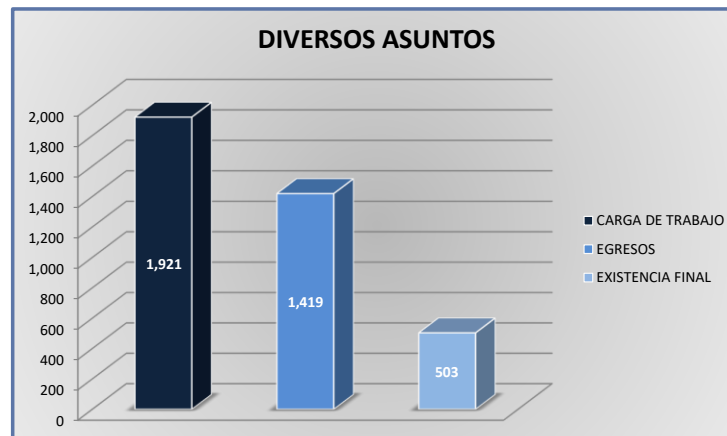
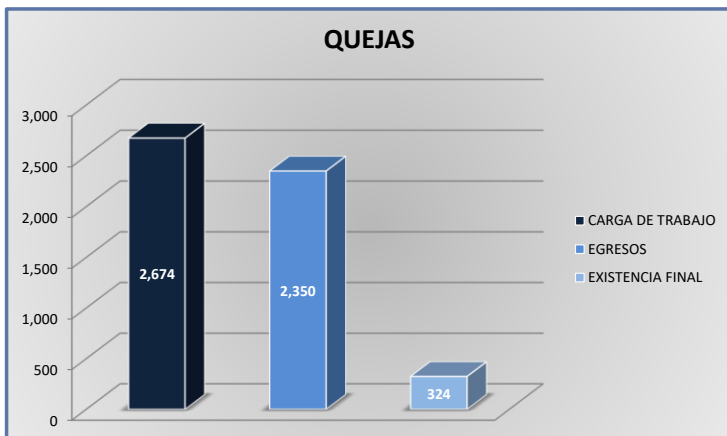
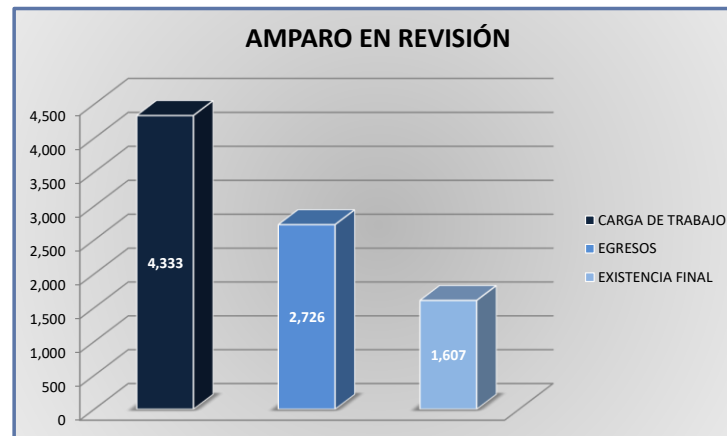
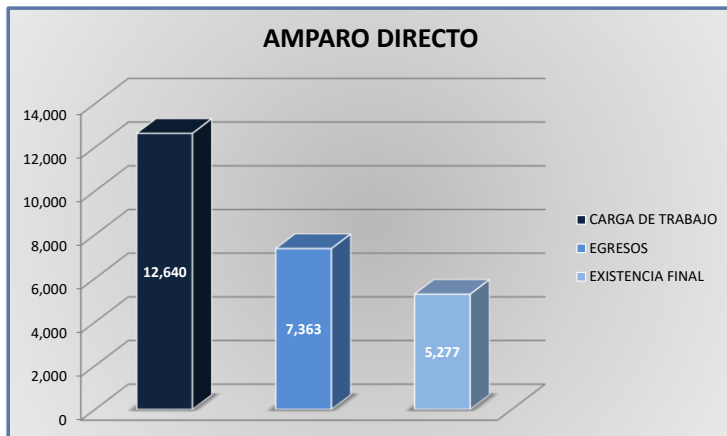
DEL 16 DE NOVIEMBRE DE 2022 AL 15 DE NOVIEMBRE DE 2023



TRIBUNALES COLEGIADOS DE CIRCUITO

CARGA DE TRABAJO ATENDIDA POR TIPO DE ASUNTO

DEL 16 DE NOVIEMBRE DE 2022 AL 15 DE NOVIEMBRE DE 2023



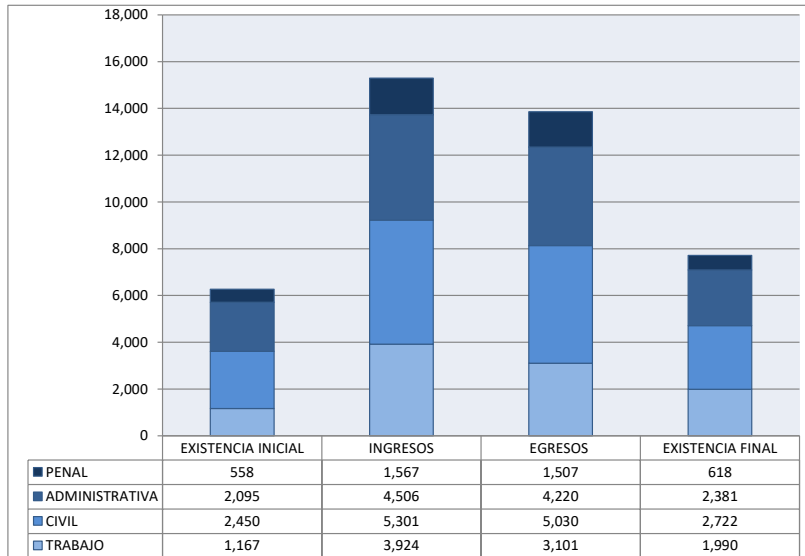
TRIBUNALES COLEGIADOS DE CIRCUITO

MOVIMIENTO ESTADÍSTICO DEL TOTAL DE ASUNTOS POR MATERIA Y RUBRO

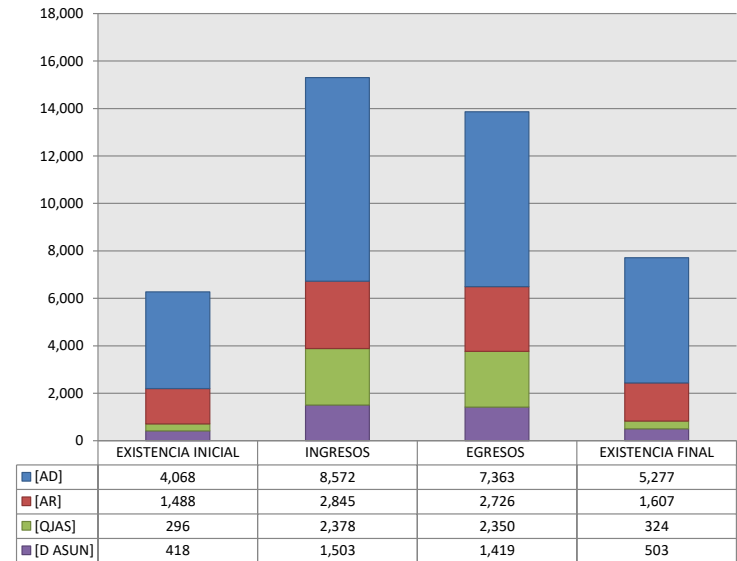
DEL 16 DE NOVIEMBRE DE 2022 AL 15 DE NOVIEMBRE DE 2023

	PENAL				ADMINISTRATIVA				CIVIL				TRABAJO				TOTAL			
	EXISTENCIA INICIAL	INGRESOS	EGRESOS	EXISTENCIA FINAL	EXISTENCIA INICIAL	INGRESOS	EGRESOS	EXISTENCIA FINAL	EXISTENCIA INICIAL	INGRESOS	EGRESOS	EXISTENCIA FINAL	EXISTENCIA INICIAL	INGRESOS	EGRESOS	EXISTENCIA FINAL	EXISTENCIA INICIAL	INGRESOS	EGRESOS	EXISTENCIA FINAL
AMPARO DIRECTO [AD]	252	474	424	302	955	1,519	1,333	1,141	1,825	3,326	3,162	1,989	1,036	3,253	2,444	1,845	4,068	8,572	7,363	5,277
AMPARO EN REVISIÓN [AR]	207	494	495	206	747	1,143	1,154	736	472	1,009	897	584	62	199	180	81	1,488	2,845	2,726	1,607
QUEJAS [QJAS]	71	412	396	87	63	927	921	69	128	769	779	118	34	270	254	50	296	2,378	2,350	324
DIVERSOS ASUNTOS [D ASUN]	28	187	192	23	330	917	812	435	25	197	192	31	35	202	223	14	418	1,503	1,419	503
TOTAL	558	1,567	1,507	618	2,095	4,506	4,220	2,381	2,450	5,301	5,030	2,722	1,167	3,924	3,101	1,990	6,270	15,298	13,858	7,711

MATERIA



TIPO DE ASUNTO



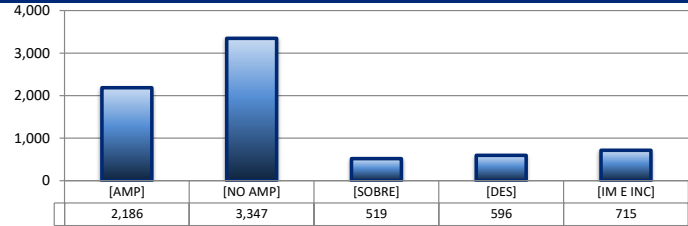
TRIBUNALES COLEGIADOS DE CIRCUITO

SENTIDO DE LAS SENTENCIAS Y RESOLUCIONES QUE PUSIERON FIN AL JUICIO O RECURSO

DEL 16 DE NOVIEMBRE DE 2022 AL 15 DE NOVIEMBRE DE 2023


AMPARO DIRECTO

		PENAL	ADMINISTRATIVA	CIVIL	TRABAJO	TOTAL
AMPARA	[AMP]	227	413	601	945	2,186
NO AMPARA	[NO AMP]	106	713	1,716	812	3,347
SOBRESEE	[SOBRE]	25	72	122	300	519
DESECHAMIENTO	[DES]	25	104	222	245	596
IMPEDIMENTO E INCOMPETENCIA	[IM E INC]	41	31	501	142	715
TOTAL		424	1,333	3,162	2,444	7,363



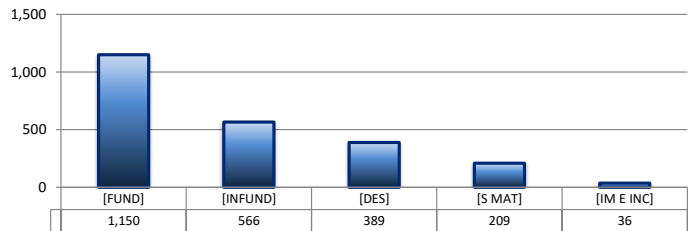
AMPARO EN REVISIÓN

		PENAL	ADMINISTRATIVA	CIVIL	TRABAJO	TOTAL
CONFIRMA	[CONF]	253	423	559	96	1,331
REVOCA	[REV]	103	142	135	30	410
MODIFICA	[MOD]	35	153	52	3	243
CADUCIDAD	[CAD]	0	0	0	0	0
DESECHAMIENTO	[DES]	59	82	70	30	241
SIN MATERIA	[S MAT]	34	338	75	5	452
IMPEDIMENTO E INCOMPETENCIA	[IM E INC]	11	16	6	16	49
TOTAL		495	1,154	897	180	2,726



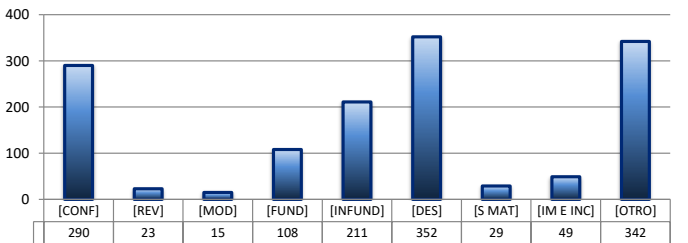
QUEJAS

		PENAL	ADMINISTRATIVA	CIVIL	TRABAJO	TOTAL
FUNDADA	[FUND]	210	423	407	110	1,150
INFUNDADA	[INFUND]	103	250	170	43	566
DESECHAMIENTO	[DES]	57	136	129	67	389
SIN MATERIA	[S MAT]	21	99	65	24	209
IMPEDIMENTO E INCOMPETENCIA	[IM E INC]	5	13	8	10	36
TOTAL		396	921	779	254	2,350



DIVERSOS ASUNTOS*

		PENAL	ADMINISTRATIVA	CIVIL	TRABAJO	TOTAL
CONFIRMA	[CONF]	0	290	0	0	290
REVOCA	[REV]	0	23	0	0	23
MODIFICA	[MOD]	0	15	0	0	15
FUNDADA	[FUND]	31	45	26	6	108
INFUNDADA	[INFUND]	27	61	76	47	211
DESECHAMIENTO	[DES]	14	304	26	8	352
SIN MATERIA	[S MAT]	8	11	5	5	29
IMPEDIMENTO E INCOMPETENCIA	[IM E INC]	18	6	7	18	49
OTROS	[OTRO]	94	57	52	139	342
TOTAL		192	812	192	223	1,419

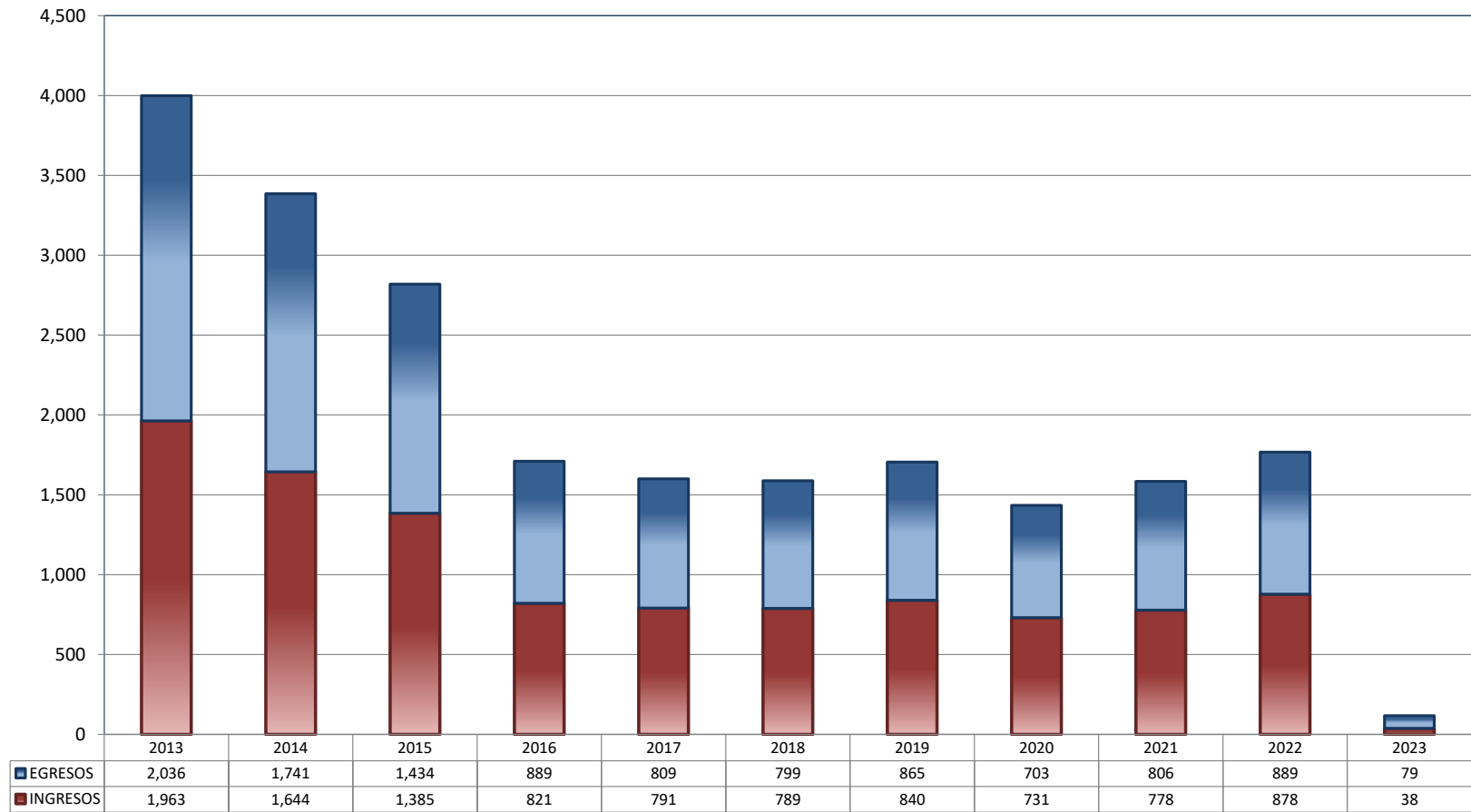


* Revisión fiscal, conflictos competenciales, impedimento, incidentes de inejecución, inconformidades, reclamaciones, reconocimiento de inocencia repetición del acto reclamado, revisión contenciosa administrativa y conflictos de acumulación.

TRIBUNALES UNITARIOS DE CIRCUITO

TOTAL DE INGRESOS Y EGRESOS

PERIODO ESTADÍSTICO 2013 - 2023

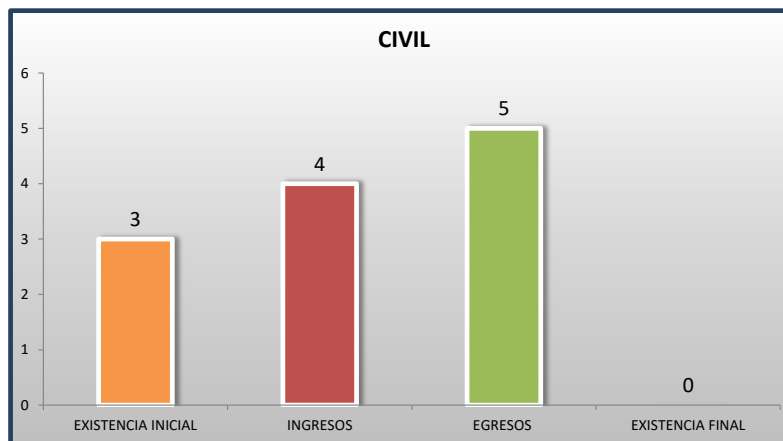
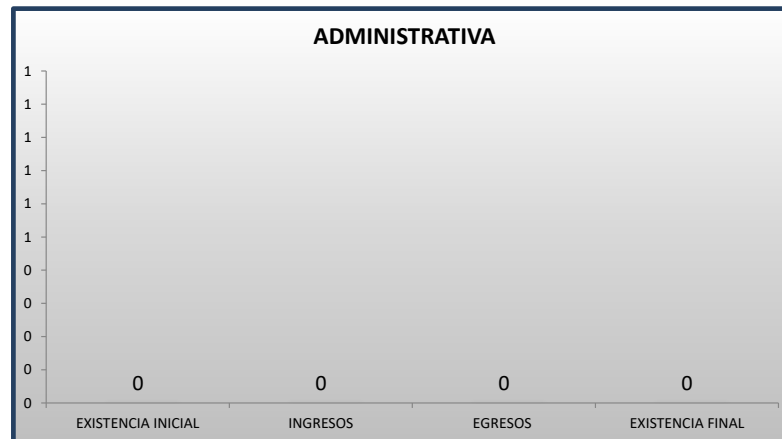
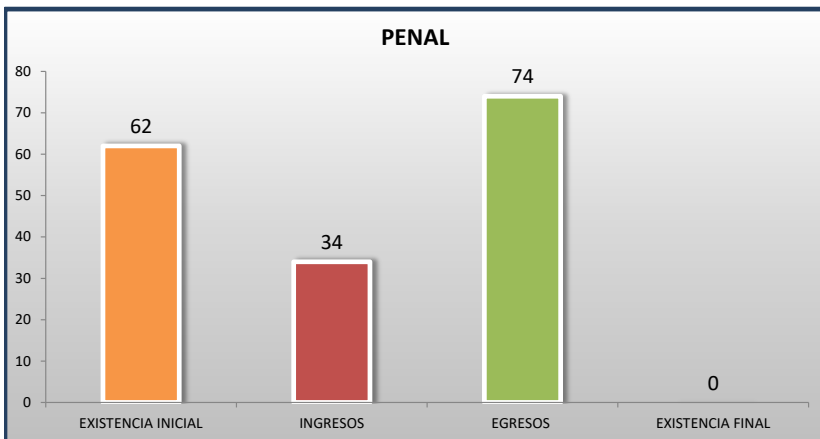


■ INGRESOS ■ EGRESOS

TRIBUNALES UNITARIOS DE CIRCUITO

MOVIMIENTO ESTADÍSTICO DEL TOTAL DE ASUNTOS POR MATERIA

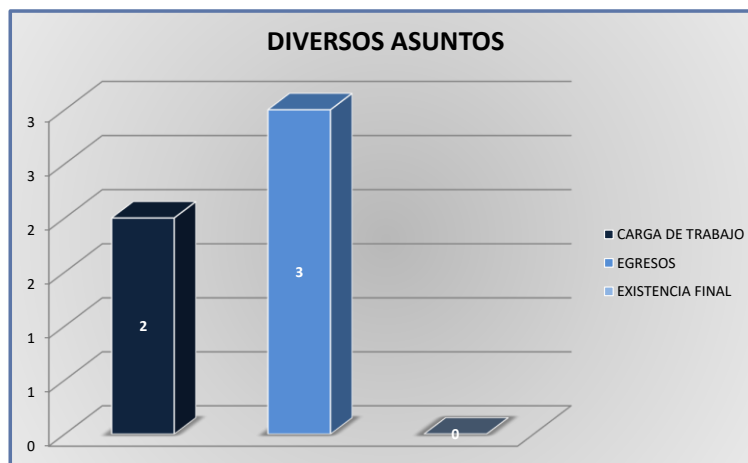
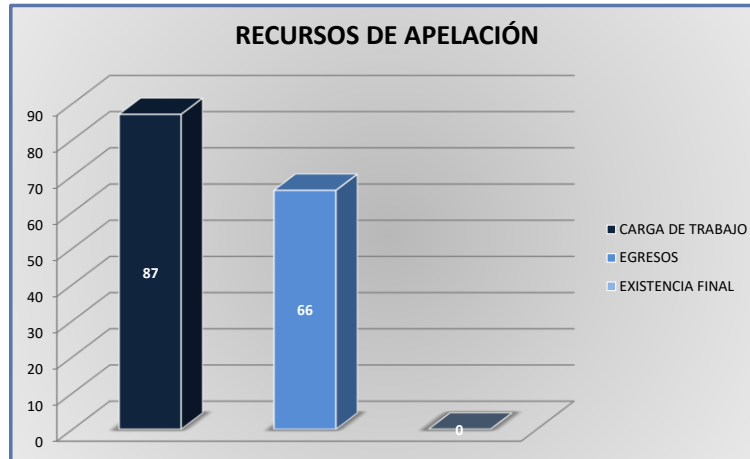
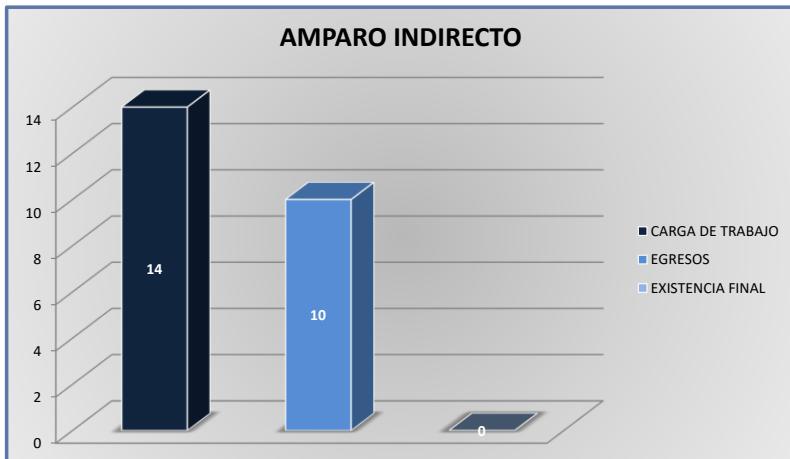
DEL 16 DE NOVIEMBRE DE 2022 AL 15 DE NOVIEMBRE DE 2023



TRIBUNALES UNITARIOS DE CIRCUITO

CARGA DE TRABAJO ATENDIDA POR TIPO DE ASUNTO

DEL 16 DE NOVIEMBRE DE 2022 AL 15 DE NOVIEMBRE DE 2023



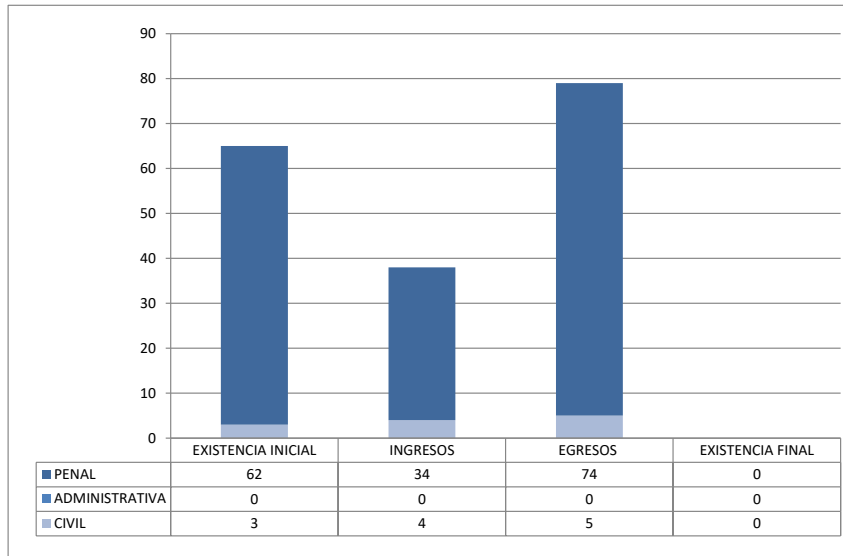
TRIBUNALES UNITARIOS DE CIRCUITO

MOVIMIENTO ESTADÍSTICO DEL TOTAL DE ASUNTOS POR MATERIA Y RUBRO

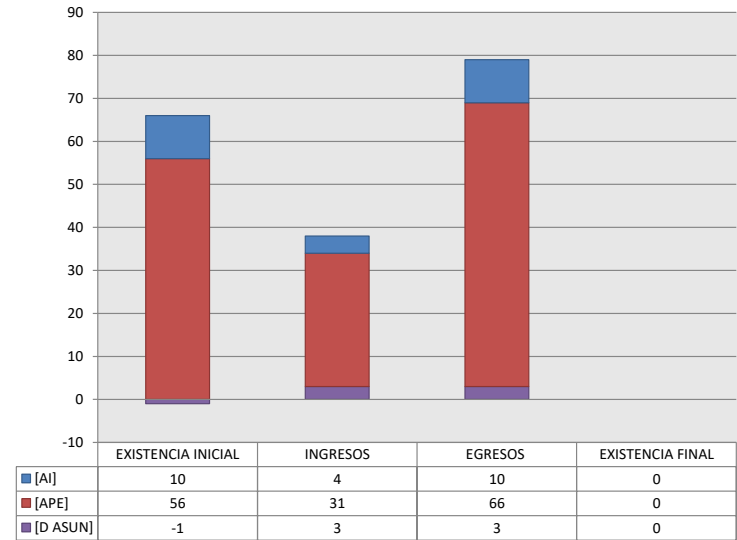
DEL 16 DE NOVIEMBRE DE 2022 AL 15 DE NOVIEMBRE DE 2023

		PENAL				ADMINISTRATIVA				CIVIL				TOTAL			
		EXISTENCIA INICIAL	INGRESOS	EGRESOS	EXISTENCIA FINAL	EXISTENCIA INICIAL	INGRESOS	EGRESOS	EXISTENCIA FINAL	EXISTENCIA INICIAL	INGRESOS	EGRESOS	EXISTENCIA FINAL	EXISTENCIA INICIAL	INGRESOS	EGRESOS	EXISTENCIA FINAL
AMPARO INDIRECTO	[AI]	9	2	8	0	0	0	0	0	1	2	2	0	10	4	10	0
RECURSO DE APELACIÓN	[APE]	53	29	63	0	0	0	0	0	3	2	3	0	56	31	66	0
DIVERSOS ASUNTOS (1)	[D ASUN]	0	3	3	0	0	0	0	0	-1	0	0	0	-1	3	3	0
TOTAL (2)		62	34	74	0	0	0	0	0	3	4	5	0	65	38	79	0

MATERIA



TIPO DE ASUNTO



(1) INCLUYE LOS RECURSOS DE DENEGADA APELACIÓN Y QUEJA, ASÍ COMO LOS IMPEDIMENTOS, CONFLICTOS COMPETENCIALES ENTRE JUECES, CONFLICTOS DE ACUMULACIÓN, OTRO Y RECONOCIMIENTO DE INOCENCIA Y ANULACIÓN DE SENTENCIA.

(2) SE INCLUYE EL TIPO DE ASUNTO DE RECONOCIMIENTO DE INOCENCIA Y ANULACIÓN DE SENTENCIA.

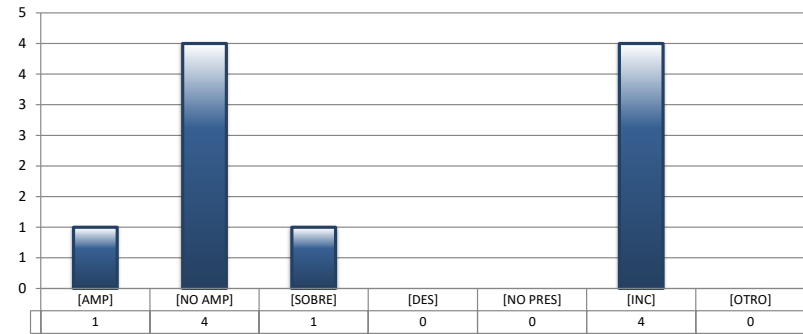
TRIBUNALES UNITARIOS DE CIRCUITO

SENTIDO DE LAS SENTENCIAS Y RESOLUCIONES QUE PUSIERON FIN AL JUICIO O PROCEDIMIENTO

DEL 16 DE NOVIEMBRE DE 2022 AL 15 DE NOVIEMBRE DE 2023

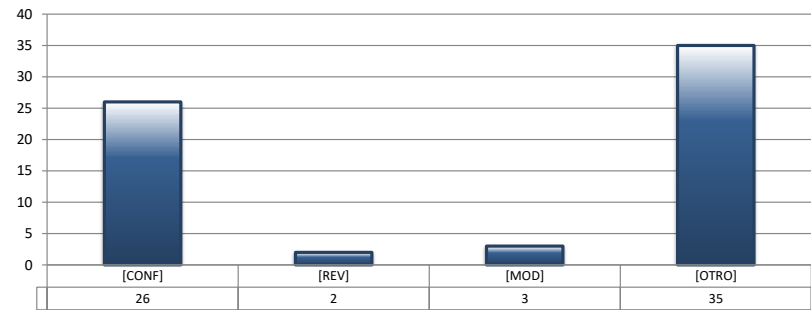
AMPARO INDIRECTO

		PENAL	ADMINISTRATIVA	CIVIL	TOTAL
AMPARA	[AMP]	1	0	0	1
NO AMPARA	[NO AMP]	3	0	1	4
SOBRESEE	[SOBRE]	1	0	0	1
DESECHAMIENTO	[DES]	0	0	0	0
NO PRESENTADA	[NO PRES]	0	0	0	0
INCOMPETENCIA	[INC]	3	0	1	4
OTROS	[OTRO]	0	0	0	0
TOTAL		8	0	2	10



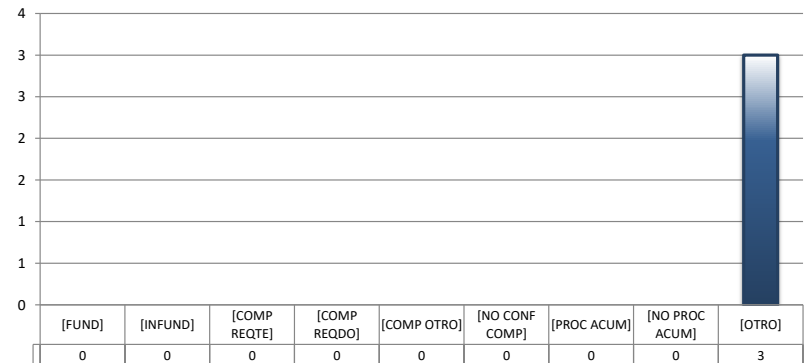
RECURSOS DE APELACIÓN

		PENAL	ADMINISTRATIVA	CIVIL	TOTAL
CONFIRMA	[CONF]	26	0	0	26
REVOCA	[REV]	1	0	1	2
MODIFICA	[MOD]	3	0	0	3
OTROS	[OTRO]	33	0	2	35
TOTAL		63	0	3	66



DIVERSOS ASUNTOS

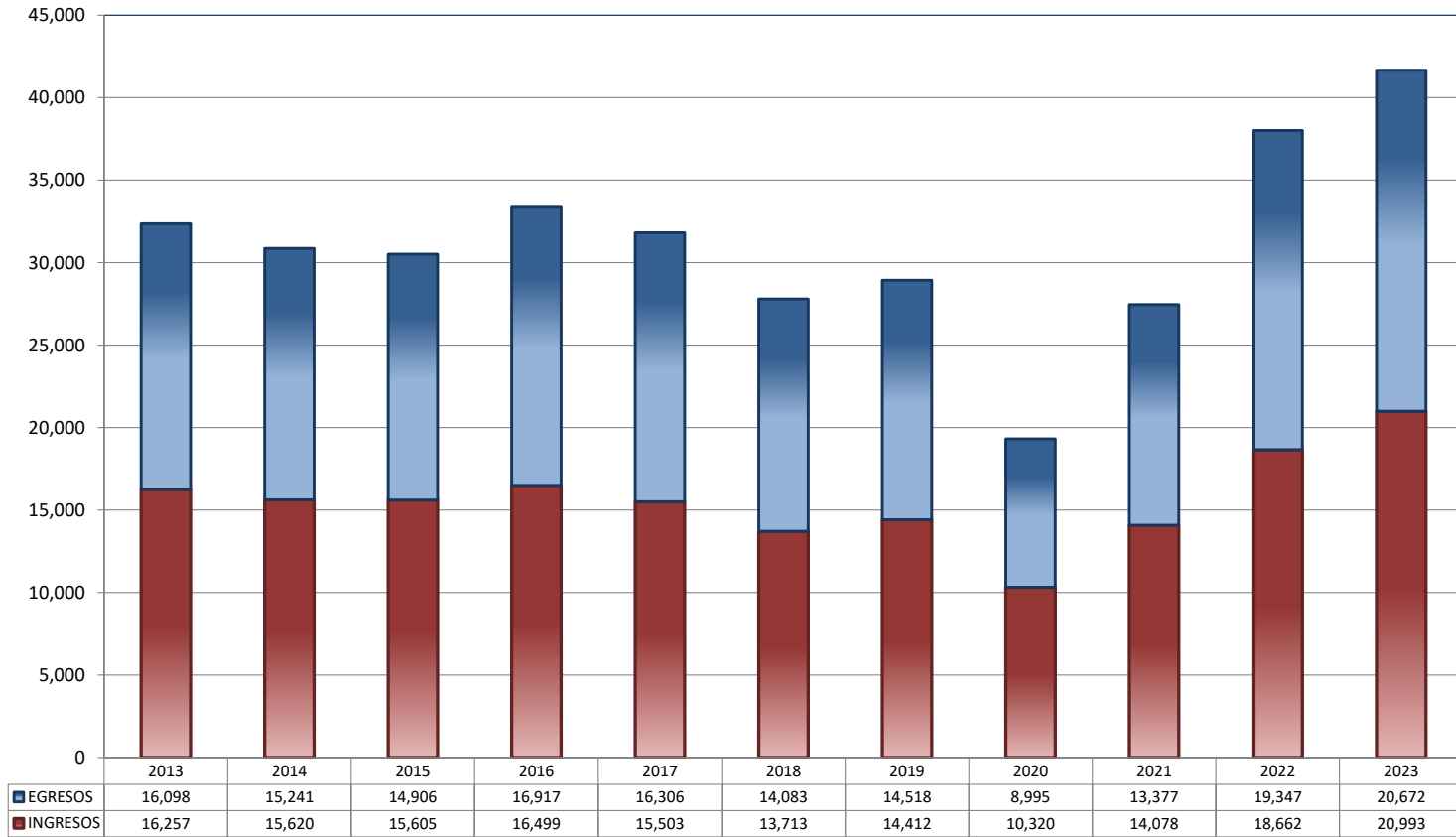
		PENAL	ADMINISTRATIVA	CIVIL	TOTAL
FUNDADA	[FUND]	0	0	0	0
INFUNDADA	[INFUND]	0	0	0	0
COMPETENTE REQUIRENTE	[COMP REQTE]	0	0	0	0
COMPETENTE REQUERIDO	[COMP REQDO]	0	0	0	0
COMPETENTE OTRO	[COMP OTRO]	0	0	0	0
DECLARA NO HAY CONFLICTO COMPETENCIAL	[NO CONF COMP]	0	0	0	0
PROCEDE ACUMULACIÓN	[PROC ACUM]	0	0	0	0
NO PROCEDE ACUMULACIÓN	[NO PROC ACUM]	0	0	0	0
OTRO	[OTRO]	3	0	0	3
TOTAL		3	0	0	3



JUZGADOS DE DISTRITO

TOTAL DE INGRESOS Y EGRESOS

PERIODO ESTADÍSTICO 2013 - 2023

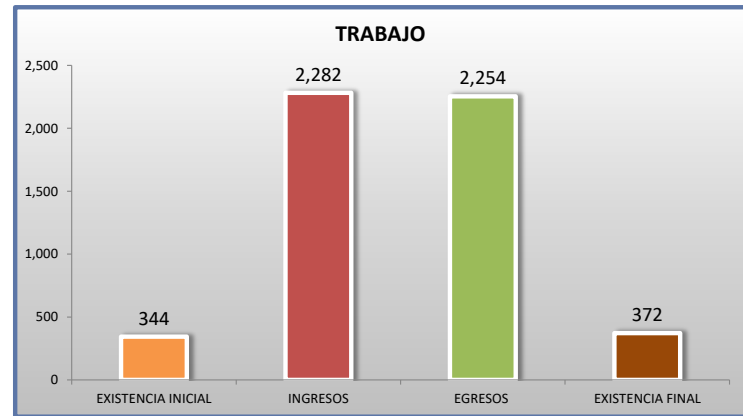
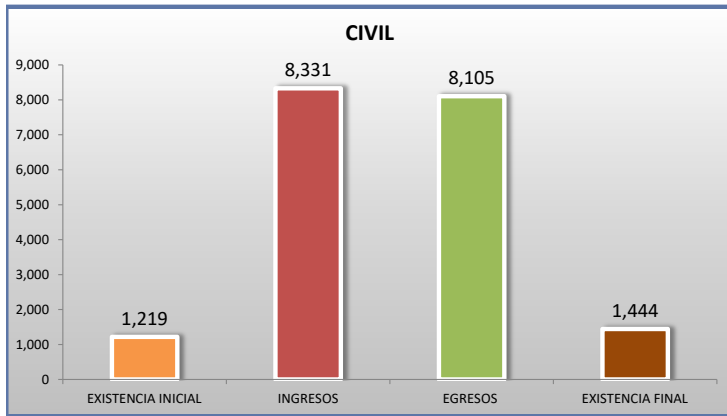
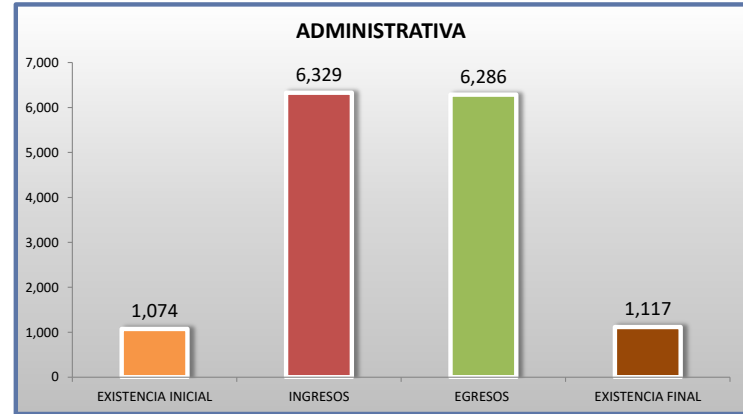
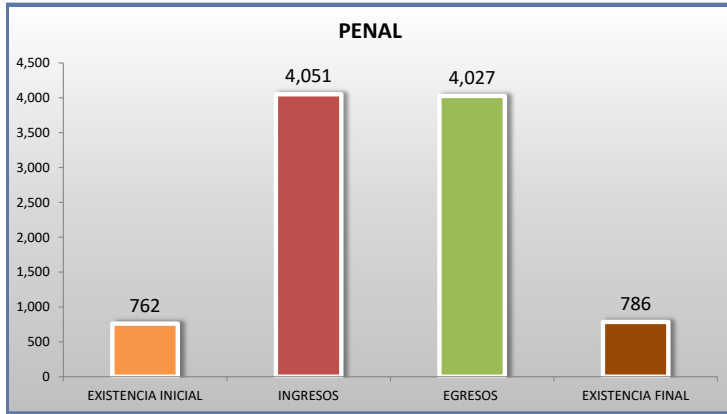


■ INGRESOS ■ EGRESOS

JUZGADOS DE DISTRITO

MOVIMIENTO ESTADÍSTICO DEL TOTAL DE ASUNTOS POR MATERIA

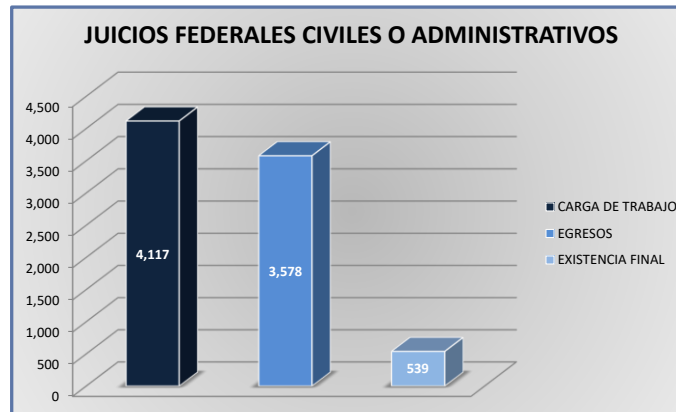
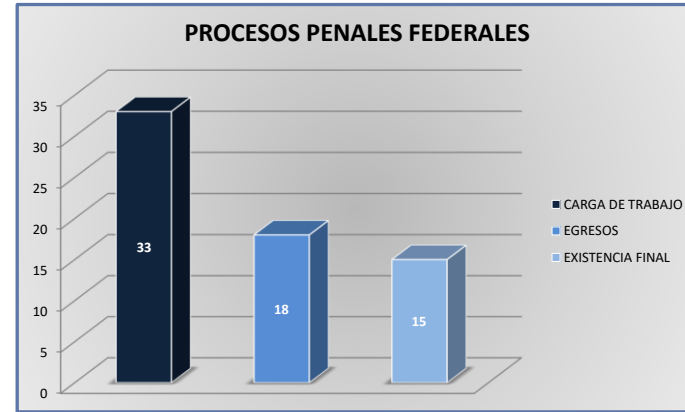
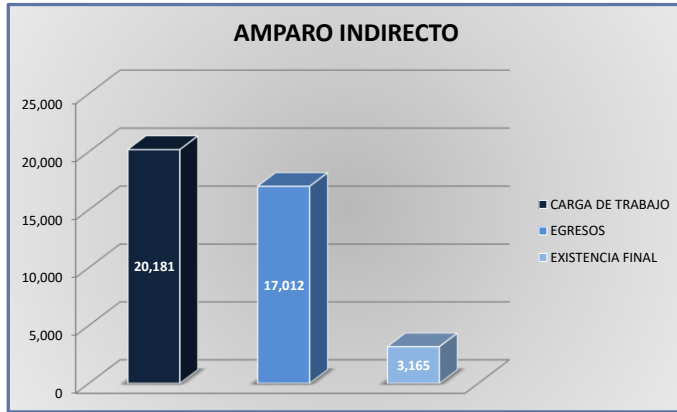
DEL 16 DE NOVIEMBRE DE 2022 AL 15 DE NOVIEMBRE DE 2023



JUZGADOS DE DISTRITO

CARGA DE TRABAJO ATENDIDA POR TIPO DE ASUNTO

DEL 16 DE NOVIEMBRE DE 2022 AL 15 DE NOVIEMBRE DE 2023



JUZGADOS DE DISTRITO

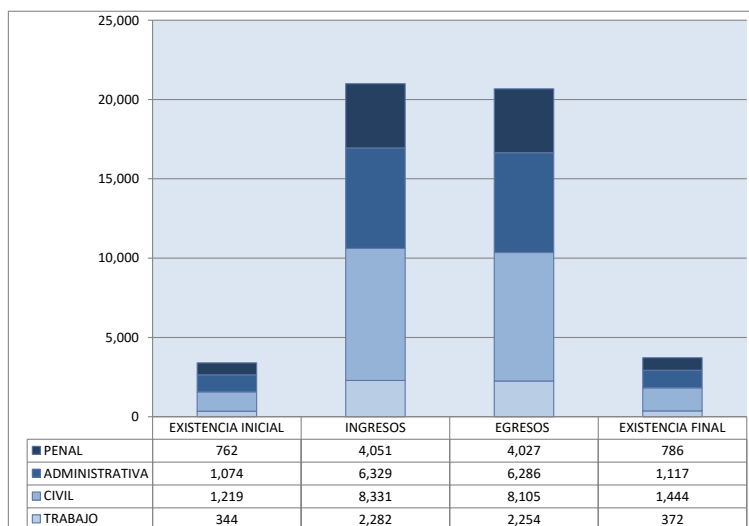
MOVIMIENTO ESTADÍSTICO DEL TOTAL DE ASUNTOS POR MATERIA Y RUBRO

DEL 16 DE NOVIEMBRE DE 2022 AL 15 DE NOVIEMBRE DE 2023

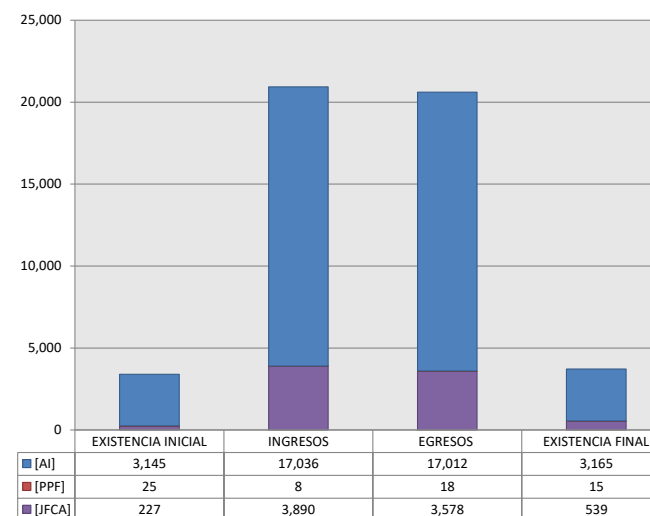
16
O
CTO

	PENAL				ADMINISTRATIVA				CIVIL				TRABAJO				TOTAL			
	EXISTENCIA INICIAL	INGRESOS	EGRESOS	EXISTENCIA FINAL	EXISTENCIA INICIAL	INGRESOS	EGRESOS	EXISTENCIA FINAL	EXISTENCIA INICIAL	INGRESOS	EGRESOS	EXISTENCIA FINAL	EXISTENCIA INICIAL	INGRESOS	EGRESOS	EXISTENCIA FINAL	EXISTENCIA INICIAL	INGRESOS	EGRESOS	EXISTENCIA FINAL
AMPARO INDIRECTO [AI]	737	4,043	4,009	771	1,071	6,269	6,220	1,117	993	4,442	4,529	905	344	2,282	2,254	372	3,145	17,036	17,012	3,165
PROCESOS PENALES FEDERALES [PPF]	25	8	18	15	0	0	0	0	0	0	0	0	0	0	0	0	25	8	18	15
JUICIOS FEDERALES CIVILES O ADMINISTRATIVOS [JFCA]	0	0	0	0	1	1	2	0	226	3,889	3,576	539	0	0	0	0	227	3,890	3,578	539
TOTAL (1)	762	4,051	4,027	786	1,074	6,329	6,286	1,117	1,219	8,331	8,105	1,444	344	2,282	2,254	372	3,399	20,993	20,672	3,719

MATERIA



TIPO DE ASUNTO



(1) SE INCLUYEN OTROS TIPOS DE ASUNTO COMO JUICIO ORAL MERCANTIL, DENUNCIA POR INCUMPLIMIENTO DE LA DECLARATORIA GENERAL DE INCONSTITUCIONALIDAD Y PROCEDIMIENTO DE EXTRADICIÓN.

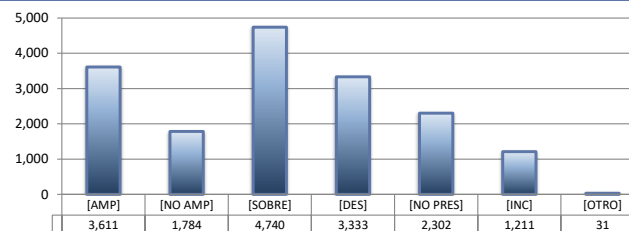
JUZGADOS DE DISTRITO

SENTIDO DE LAS SENTENCIAS Y RESOLUCIONES QUE PUSIERON FIN AL JUICIO, INSTANCIA O PROCEDIMIENTO

DEL 16 DE NOVIEMBRE DE 2022 AL 15 DE NOVIEMBRE DE 2023

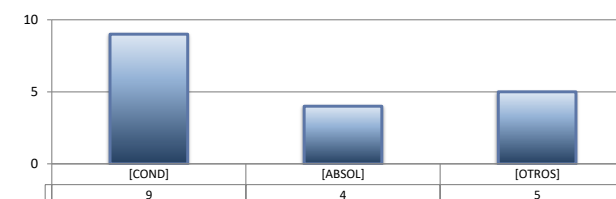
AMPARO INDIRECTO

	PENAL	ADMINISTRATIVA	CIVIL	TRABAJO	TOTAL
AMPARA [AMP]	475	1,742	641	753	3,611
NO AMPARA [NO AMP]	559	299	743	183	1,784
SOBRESEE [SOBRE]	1,310	1,661	1,198	571	4,740
DESECHAMIENTO [DES]	722	1,002	1,205	404	3,333
NO PRESENTADA [NO PRES]	571	1,082	452	197	2,302
INCOMPETENCIA [INC]	371	412	283	145	1,211
OTROS [OTRO]	1	22	7	1	31
TOTAL	4,009	6,220	4,529	2,254	17,012



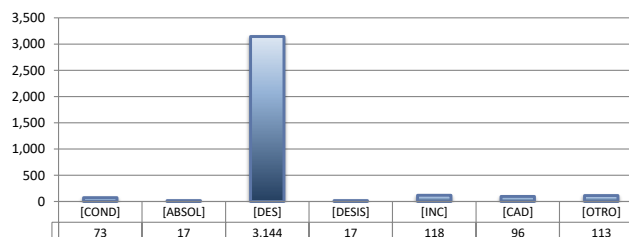
PROCESOS PENALES FEDERALES

	PENAL	ADMINISTRATIVA	CIVIL	TRABAJO	TOTAL
CONDENATORIA [COND]	9	---	---	---	9
ABSOLUTORIA [ABSOL]	4	---	---	---	4
OTROS [OTROS]	5	---	---	---	5
TOTAL	18	0	0	0	18



JUICIOS FEDERALES CIVILES O ADMINISTRATIVOS

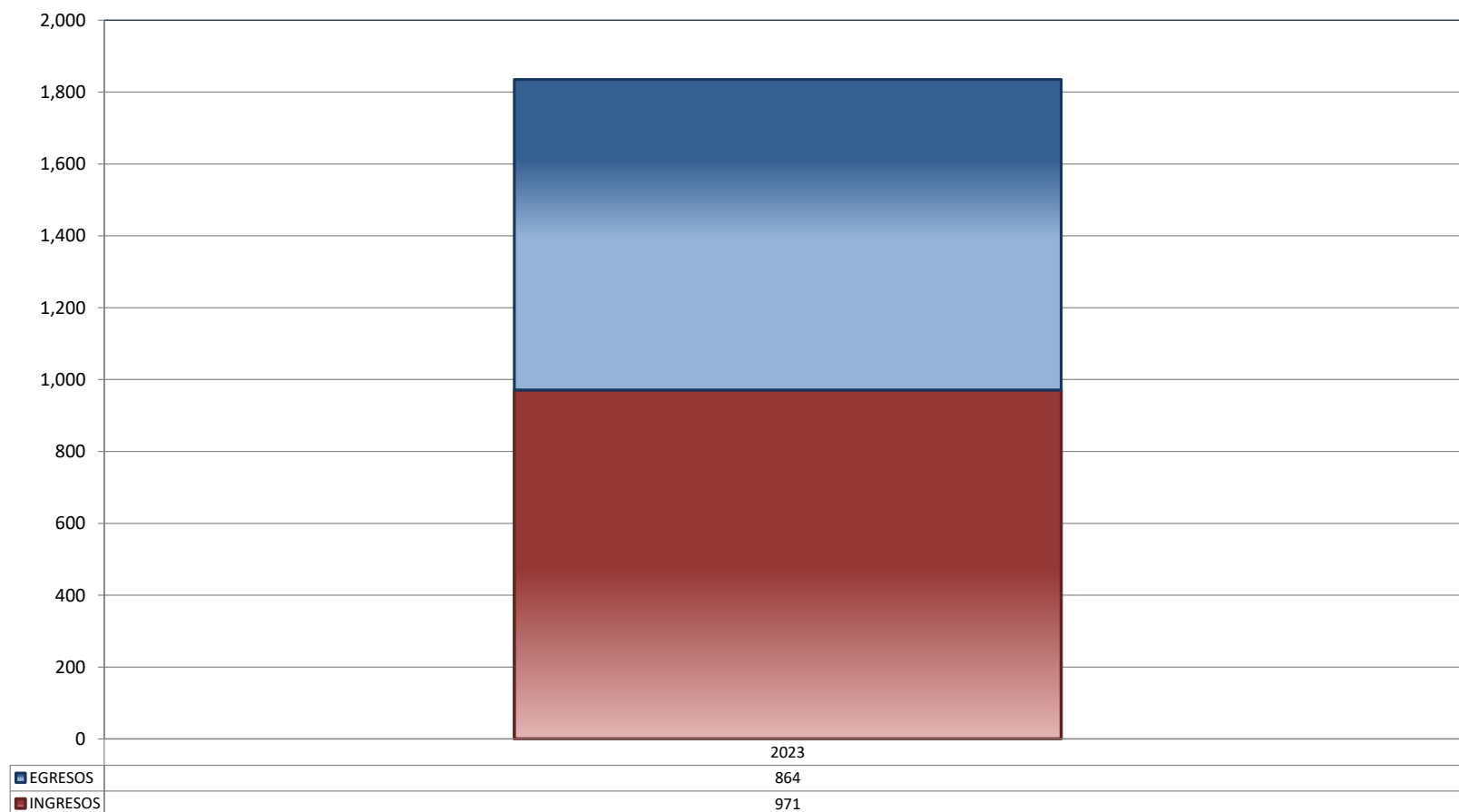
	PENAL	ADMINISTRATIVA	CIVIL	TRABAJO	TOTAL
CONDENATORIA [COND]	---	1	72	---	73
ABSOLUTORIA [ABSOL]	---	0	17	---	17
DESECHAMIENTO [DES]	---	0	3,144	---	3,144
DESISTIMIENTO [DESI]	---	0	17	---	17
INCOMPETENCIA [INC]	---	1	117	---	118
CADUCIDAD [CAD]	---	0	96	---	96
OTROS [OTRO]	---	0	113	---	113
TOTAL	0	2	3,576	0	3,578



TRIBUNALES COLEGIADOS DE APELACIÓN

TOTAL DE INGRESOS Y EGRESOS

PERIODO ESTADÍSTICO 2023

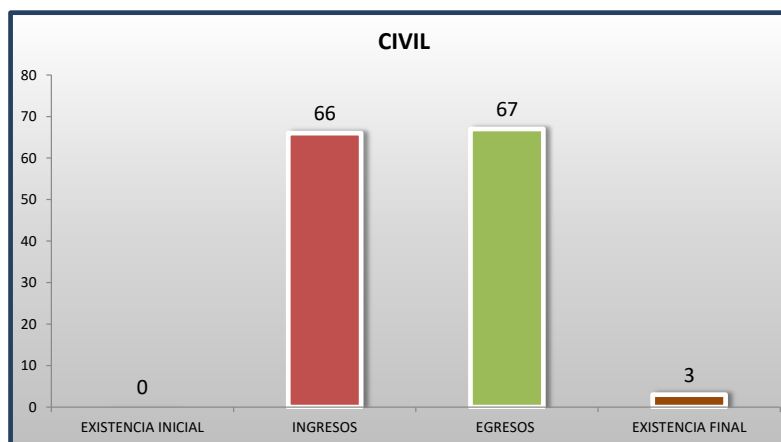
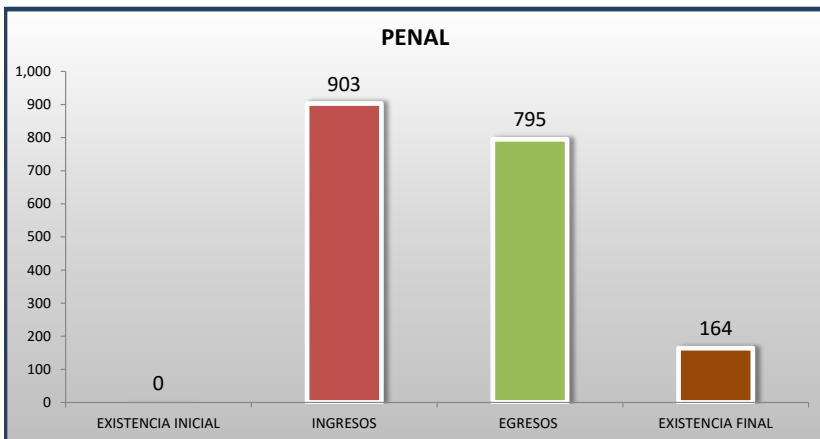


■ INGRESOS ■ EGRESOS

TRIBUNALES COLEGIADOS DE APELACIÓN

MOVIMIENTO ESTADÍSTICO DEL TOTAL DE ASUNTOS POR MATERIA

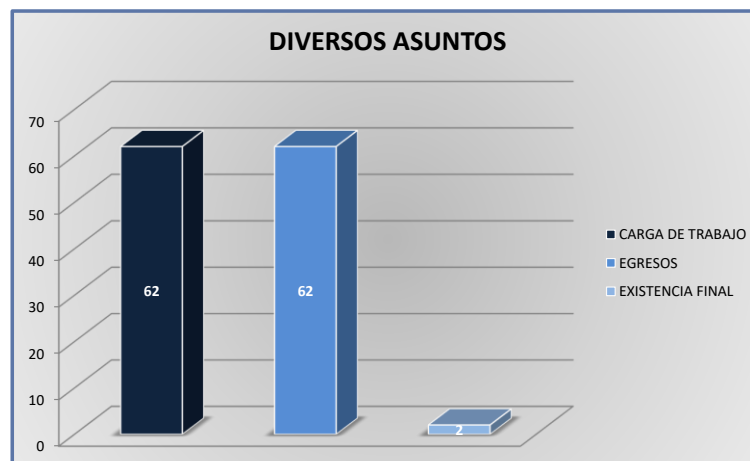
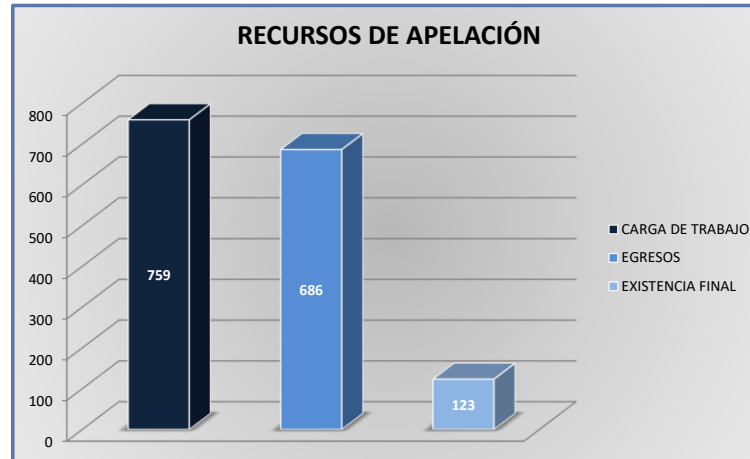
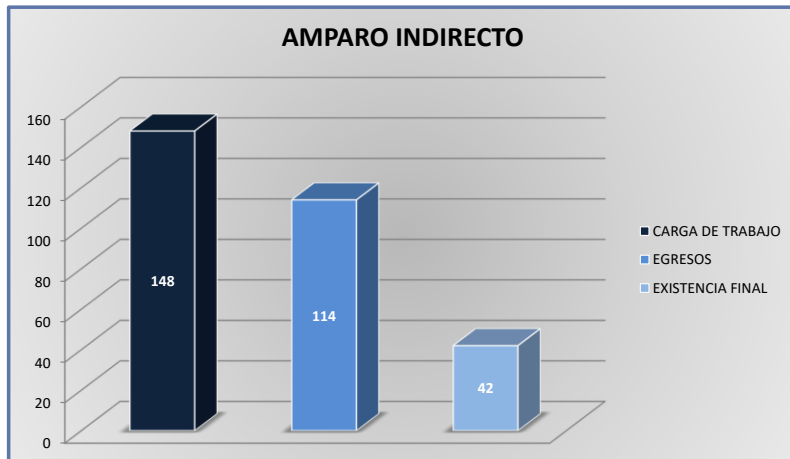
DEL 16 DE NOVIEMBRE DE 2022 AL 15 DE NOVIEMBRE DE 2023



TRIBUNALES COLEGIADOS DE APELACIÓN

CARGA DE TRABAJO ATENDIDA POR TIPO DE ASUNTO

DEL 16 DE NOVIEMBRE DE 2022 AL 15 DE NOVIEMBRE DE 2023



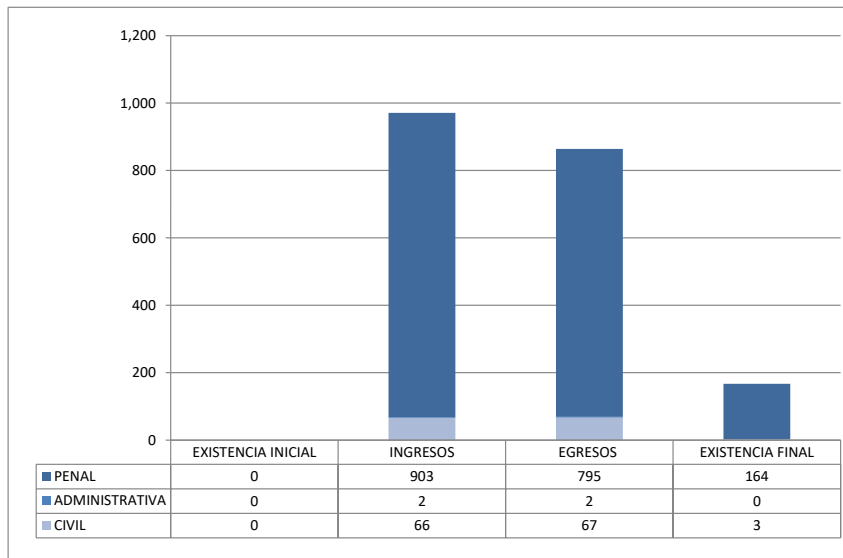
TRIBUNALES COLEGIADOS DE APELACIÓN

MOVIMIENTO ESTADÍSTICO DEL TOTAL DE ASUNTOS POR MATERIA Y RUBRO

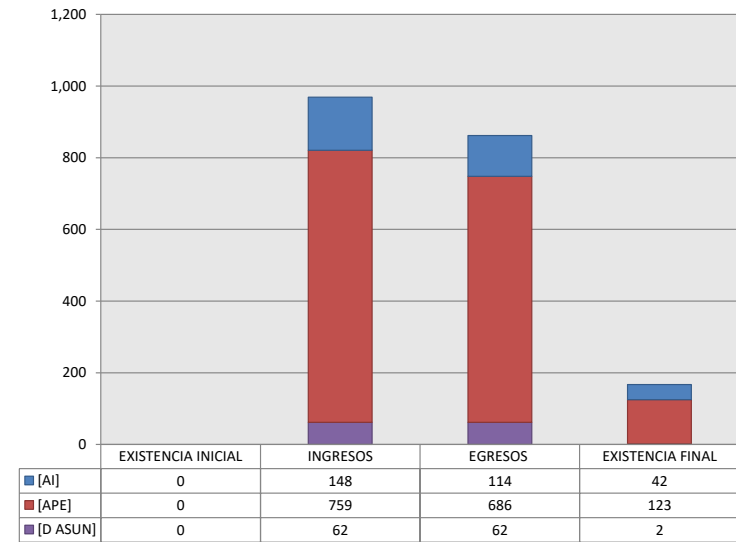
DEL 16 DE NOVIEMBRE DE 2022 AL 15 DE NOVIEMBRE DE 2023

		PENAL				ADMINISTRATIVA				CIVIL				TOTAL			
		EXISTENCIA INICIAL	INGRESOS	EGRESOS	EXISTENCIA FINAL	EXISTENCIA INICIAL	INGRESOS	EGRESOS	EXISTENCIA FINAL	EXISTENCIA INICIAL	INGRESOS	EGRESOS	EXISTENCIA FINAL	EXISTENCIA INICIAL	INGRESOS	EGRESOS	EXISTENCIA FINAL
AMPARO INDIRECTO	[AI]	0	128	93	41	0	1	1	0	0	19	20	1	0	148	114	42
RECURSO DE APELACIÓN	[APE]	0	727	653	122	0	1	1	0	0	31	32	1	0	759	686	123
DIVERSOS ASUNTOS (1)	[D ASUN]	0	46	47	1	0	0	0	0	0	16	15	1	0	62	62	2
TOTAL (2)		0	903	795	164	0	2	2	0	0	66	67	3	0	971	864	167

MATERIA



TIPO DE ASUNTO



(1) INCLUYE LOS RECURSOS DE DENEGADA APELACIÓN Y QUEJA, ASÍ COMO LOS IMPEDIMENTOS, CONFLICTOS COMPETENCIALES ENTRE JUECES, CONFLICTOS DE ACUMULACIÓN, OTRO Y RECONOCIMIENTO DE INOCENCIA Y ANULACIÓN DE SENTENCIA.

(2) SE INCLUYE EL TIPO DE ASUNTO DE RECONOCIMIENTO DE INOCENCIA Y ANULACIÓN DE SENTENCIA.

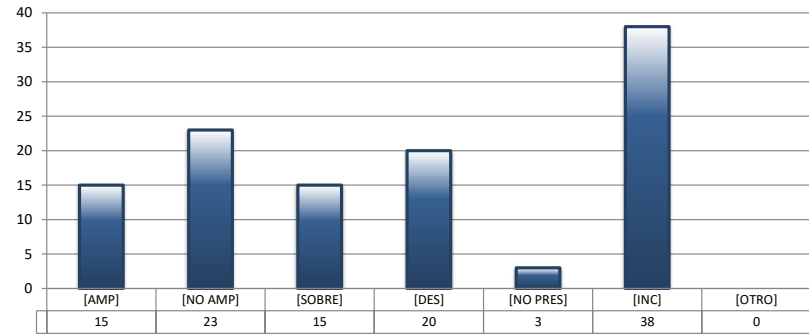
TRIBUNALES COLEGIADOS DE APELACIÓN

SENTIDO DE LAS SENTENCIAS Y RESOLUCIONES QUE PUSIERON FIN AL JUICIO O PROCEDIMIENTO

DEL 16 DE NOVIEMBRE DE 2022 AL 15 DE NOVIEMBRE DE 2023

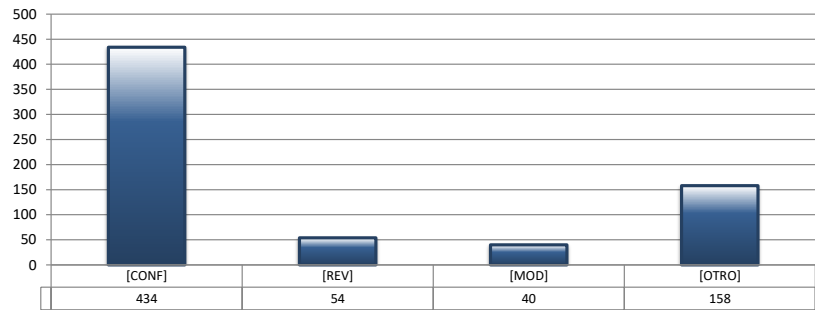
AMPARO INDIRECTO

		PENAL	ADMINISTRATIVA	CIVIL	TOTAL
AMPARA	[AMP]	15	0	0	15
NO AMPARA	[NO AMP]	21	0	2	23
SOBRESEE	[SOBRE]	13	0	2	15
DESECHAMIENTO	[DES]	13	0	7	20
NO PRESENTADA	[NO PRES]	3	0	0	3
INCOMPETENCIA	[INC]	28	1	9	38
OTROS	[OTRO]	0	0	0	0
TOTAL		93	1	20	114



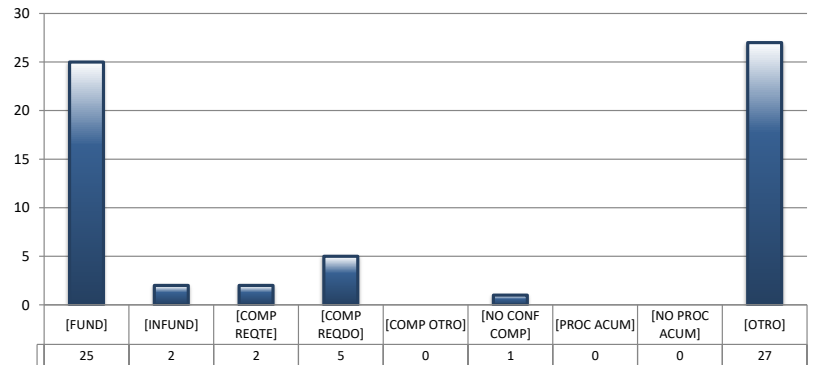
RECURSOS DE APELACIÓN

		PENAL	ADMINISTRATIVA	CIVIL	TOTAL
CONFIRMA	[CONF]	415	1	18	434
REVOCA	[REV]	51	0	3	54
MODIFICA	[MOD]	38	0	2	40
OTROS	[OTRO]	149	0	9	158
TOTAL		653	1	32	686



DIVERSOS ASUNTOS

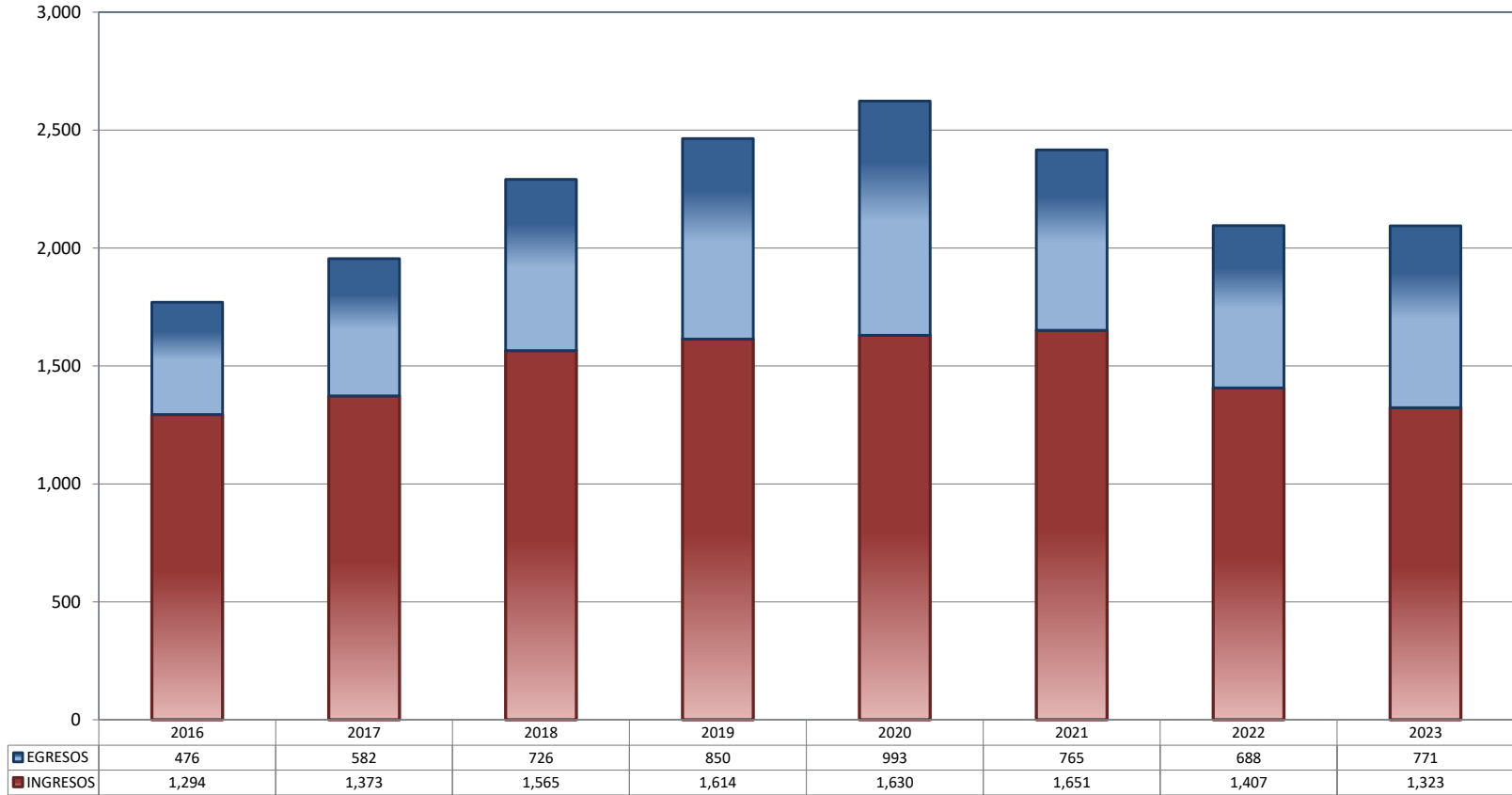
		PENAL	ADMINISTRATIVA	CIVIL	TOTAL
FUNDADA	[FUND]	23	0	2	25
INFUNDADA	[INFUND]	2	0	0	2
COMPETENTE REQUIRENTE	[COMP REQTE]	2	0	0	2
COMPETENTE REQUERIDO	[COMP REQDO]	4	0	1	5
COMPETENTE OTRO	[COMP OTRO]	0	0	0	0
DECLARA NO HAY CONFLICTO COMPETENCIAL	[NO CONF COMP]	1	0	0	1
PROCEDE ACUMULACIÓN	[PROC ACUM]	0	0	0	0
NO PROCEDE ACUMULACIÓN	[NO PROC ACUM]	0	0	0	0
OTRO	[OTRO]	15	0	12	27
TOTAL		47	0	15	62



CENTRO DE JUSTICIA PENAL FEDERAL

TOTAL DE INGRESOS Y EGRESOS (1)

PERIODO ESTADÍSTICO 2016 - 2023



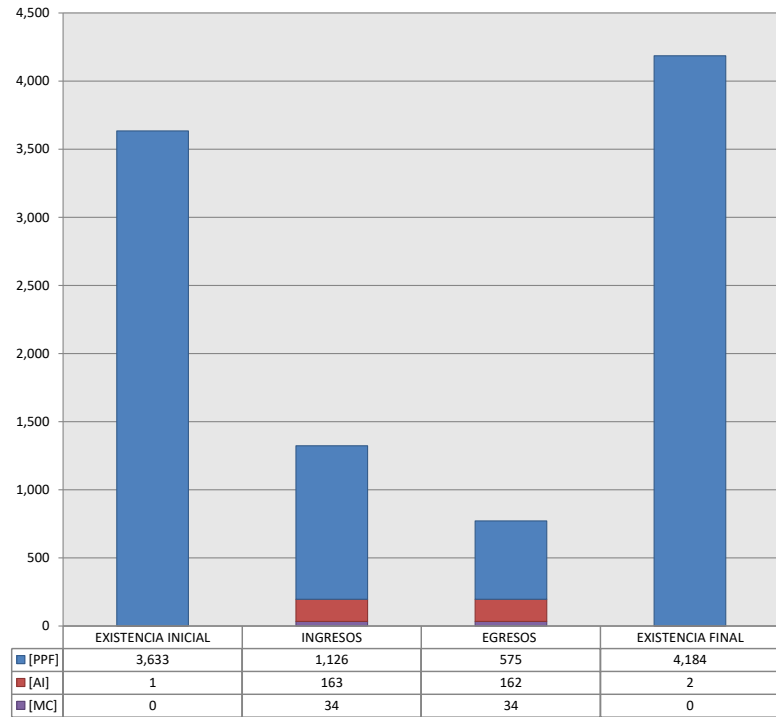
■ INGRESOS ■ EGRESOS

CENTRO DE JUSTICIA PENAL FEDERAL

MOVIMIENTO ESTADÍSTICO DEL TOTAL DE ASUNTOS POR RUBRO

DEL 16 DE NOVIEMBRE DE 2022 AL 15 DE NOVIEMBRE DE 2023

		TOTAL			
		EXISTENCIA INICIAL	INGRESOS	EGRESOS	EXISTENCIA FINAL
PROCESOS PENALES FEDERALES	[PPF]	3,633	1,126	575	4,184
ACTOS DE INVESTIGACIÓN	[AI]	1	163	162	2
MEDIDAS CAUTELARES	[MC]	0	34	34	0
TOTAL		3,634	1,323	771	4,186



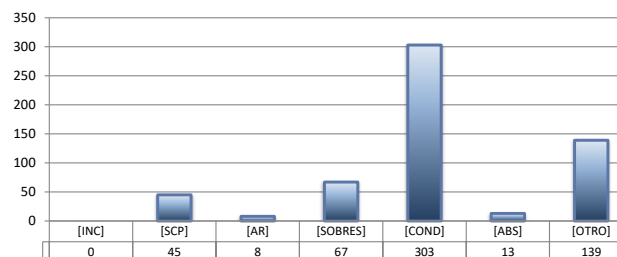
CENTRO DE JUSTICIA PENAL FEDERAL

SENTIDO DE LAS SENTENCIAS Y RESOLUCIONES QUE PUSIERON FIN AL JUICIO, INSTANCIA O PROCEDIMIENTO

DEL 16 DE NOVIEMBRE DE 2022 AL 15 DE NOVIEMBRE DE 2023

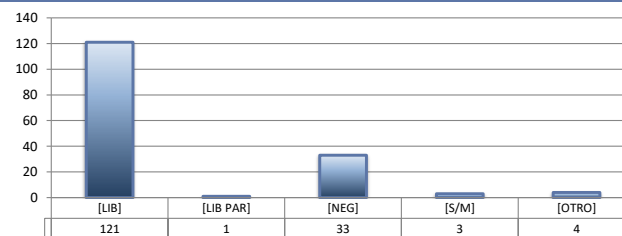
PROCESOS PENALES FEDERALES (1)

	TOTAL
INCOMPETENCIA [INC]	0
SUSPENSIÓN CONDICIONAL DEL PROCESO [SCP]	45
ACUERDO REPARATORIO [AR]	8
SOBRESEIMIENTO [SOBRES]	67
CONDENATORIA [COND]	303
ABSOLUTORIA [ABS]	13
OTRO (2) [OTRO]	139
TOTAL	575



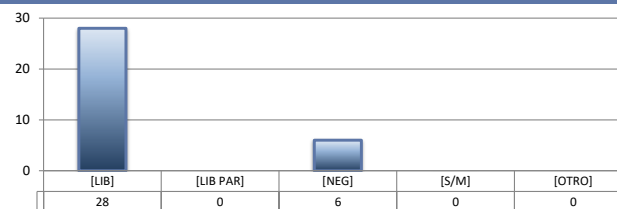
ACTOS DE INVESTIGACIÓN

	TOTAL
LIBRADA [LIB]	121
LIBRADA PARCIALMENTE [LIB PAR]	1
NEGADA [NEG]	33
SIN MATERIA [S/M]	3
OTRO [OTRO]	4
TOTAL	162



MEDIDAS CAUTELARES

	TOTAL
LIBRADA [LIB]	28
LIBRADA PARCIALMENTE [LIB PAR]	0
NEGADA [NEG]	6
SIN MATERIA [S/M]	0
OTRO [OTRO]	0
TOTAL	34



(1) Incluye los asuntos ingresados y egresados en procesos penales federales, actos de investigación y medidas cautelares.

(2) Se contabilizan las sentencias condenatorias y absolutorias dictadas tanto en el procedimiento abreviado como en el juicio oral.

(3) Incluye las sentencias de acumulación, sobreseimiento por prescripción, negativa de orden u otra.