



Consejo de la
Judicatura Federal

PANORAMA POR CIRCUITO
VIGÉSIMO CIRCUITO

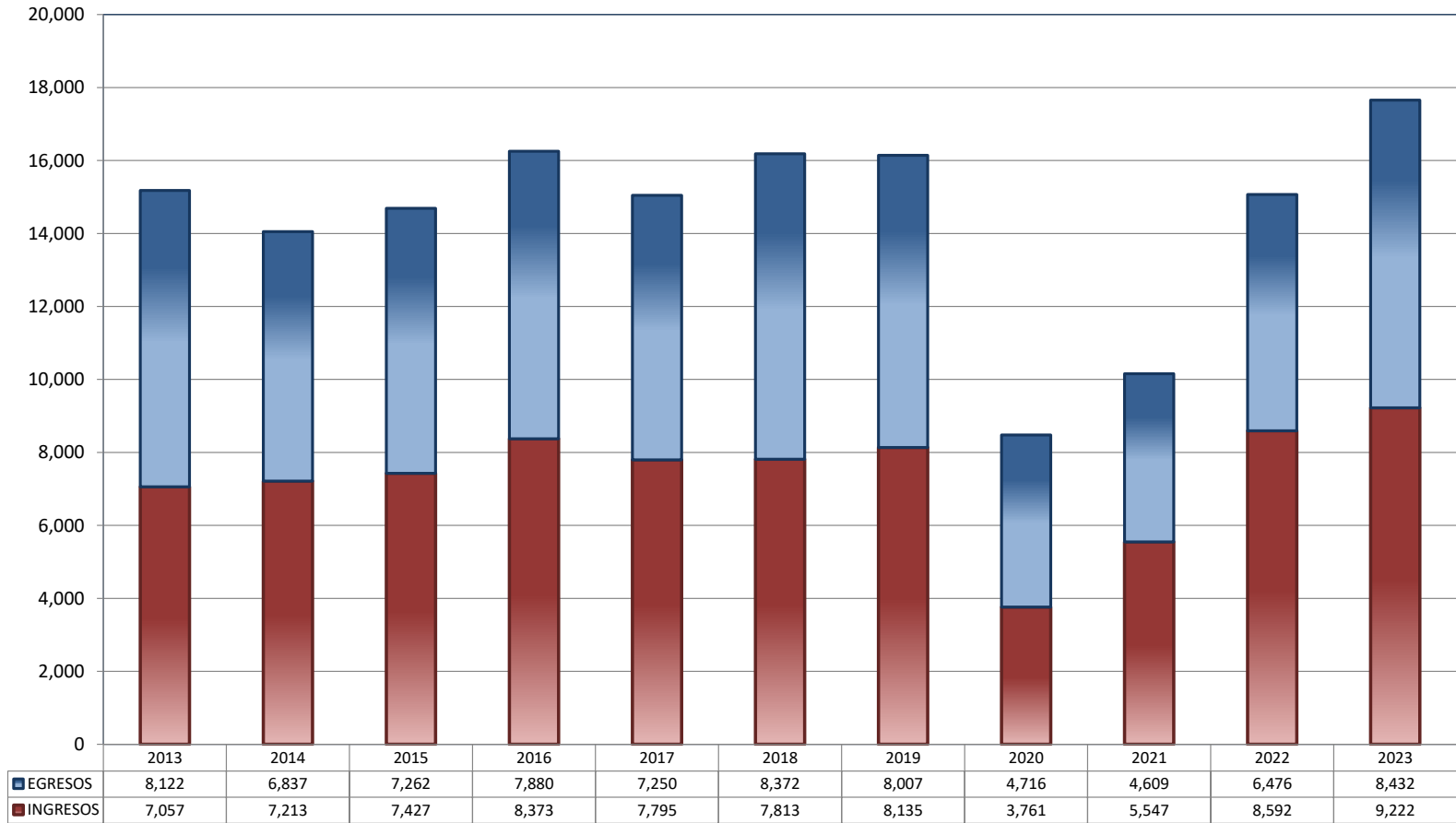
2023

DIRECCIÓN GENERAL DE ESTADÍSTICA JUDICIAL

TRIBUNALES COLEGIADOS DE CIRCUITO

TOTAL DE INGRESOS Y EGRESOS

PERIODO ESTADÍSTICO 2013 - 2023

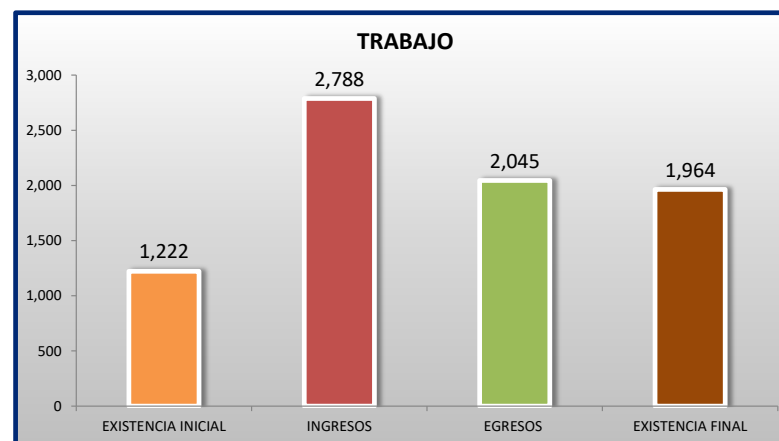
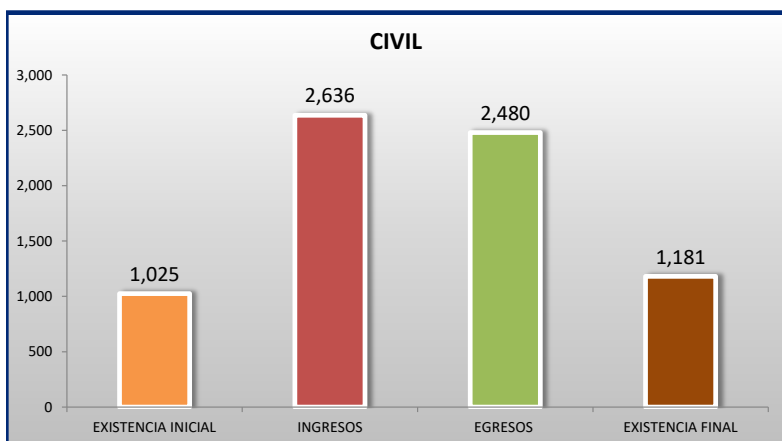
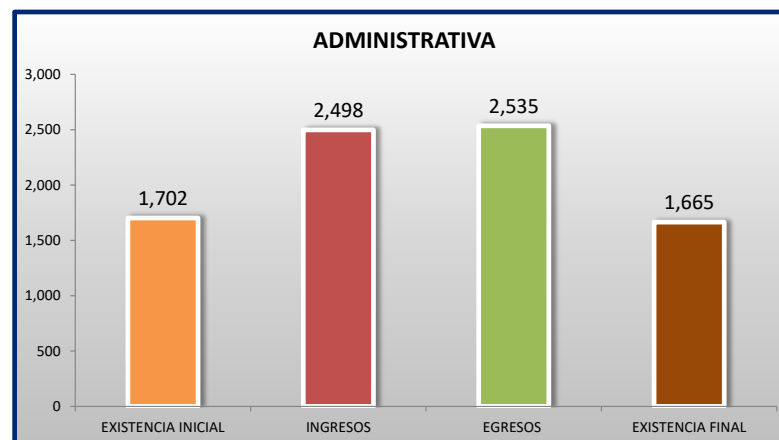
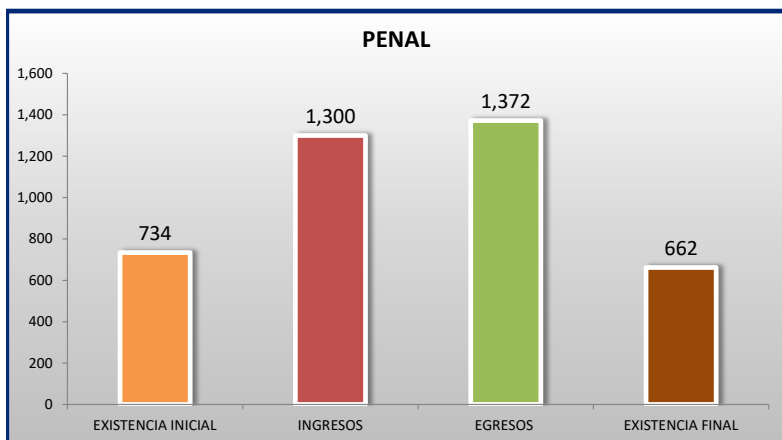


■ INGRESOS ■ EGRESOS

TRIBUNALES COLEGIADOS DE CIRCUITO

MOVIMIENTO ESTADÍSTICO DEL TOTAL DE ASUNTOS POR MATERIA

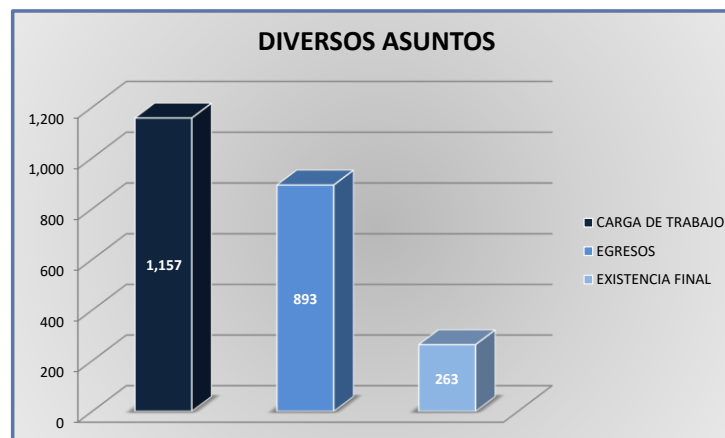
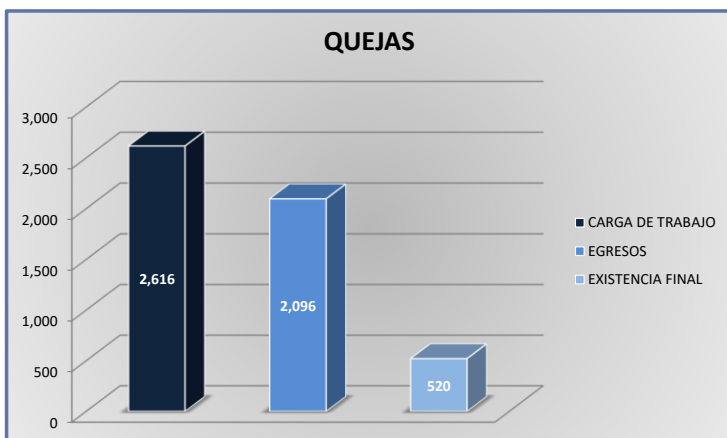
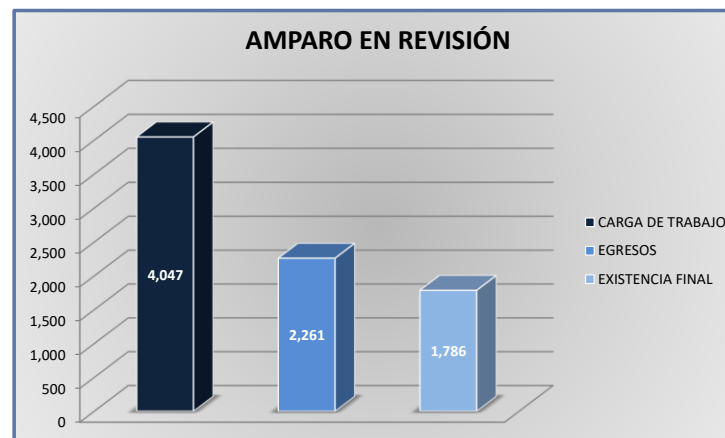
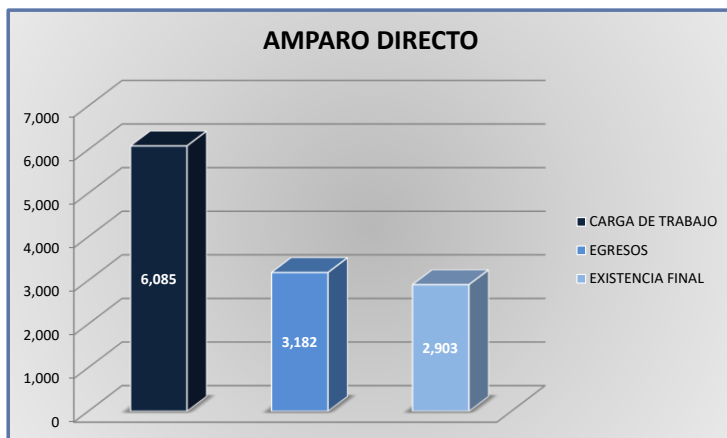
DEL 16 DE NOVIEMBRE DE 2022 AL 15 DE NOVIEMBRE DE 2023



TRIBUNALES COLEGIADOS DE CIRCUITO

CARGA DE TRABAJO ATENDIDA POR TIPO DE ASUNTO

DEL 16 DE NOVIEMBRE DE 2022 AL 15 DE NOVIEMBRE DE 2023



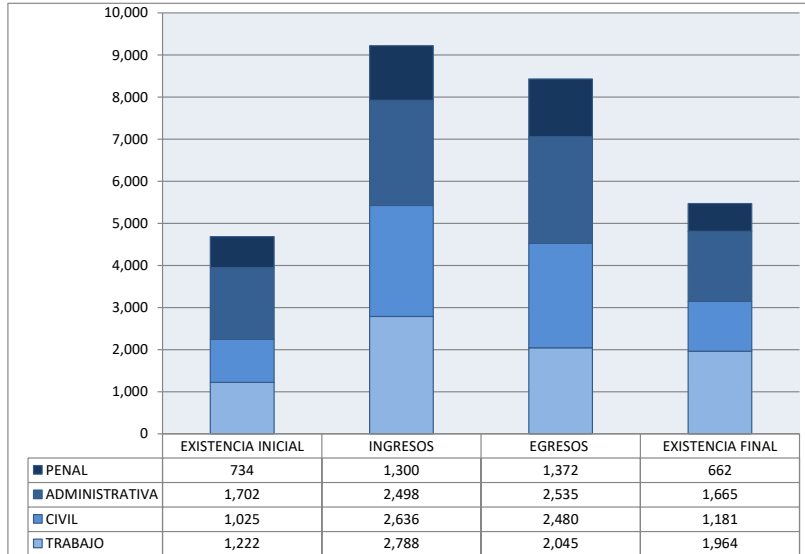
TRIBUNALES COLEGIADOS DE CIRCUITO

MOVIMIENTO ESTADÍSTICO DEL TOTAL DE ASUNTOS POR MATERIA Y RUBRO

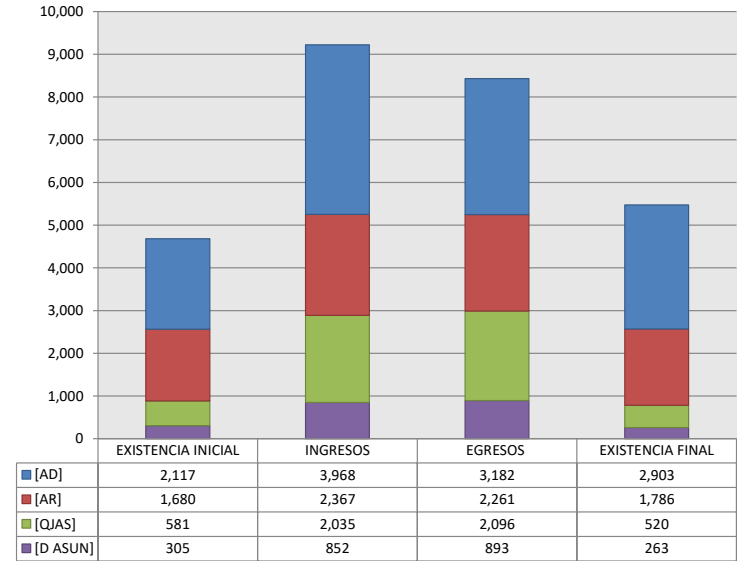
DEL 16 DE NOVIEMBRE DE 2022 AL 15 DE NOVIEMBRE DE 2023

	PENAL				ADMINISTRATIVA				CIVIL				TRABAJO				TOTAL			
	EXISTENCIA INICIAL	INGRESOS	EGRESOS	EXISTENCIA FINAL	EXISTENCIA INICIAL	INGRESOS	EGRESOS	EXISTENCIA FINAL	EXISTENCIA INICIAL	INGRESOS	EGRESOS	EXISTENCIA FINAL	EXISTENCIA INICIAL	INGRESOS	EGRESOS	EXISTENCIA FINAL	EXISTENCIA INICIAL	INGRESOS	EGRESOS	EXISTENCIA FINAL
AMPARO DIRECTO [AD]	227	389	366	250	599	636	634	601	528	1,407	1,207	728	763	1,536	975	1,324	2,117	3,968	3,182	2,903
AMPARO EN REVISIÓN [AR]	320	472	497	295	788	867	864	791	292	585	565	312	280	443	335	388	1,680	2,367	2,261	1,786
QUEJAS [QJAS]	130	327	354	103	161	714	755	120	177	508	564	121	113	486	423	176	581	2,035	2,096	520
DIVERSOS ASUNTOS [D ASUN]	57	112	155	14	154	281	282	153	28	136	144	20	66	323	312	76	305	852	893	263
TOTAL	734	1,300	1,372	662	1,702	2,498	2,535	1,665	1,025	2,636	2,480	1,181	1,222	2,788	2,045	1,964	4,683	9,222	8,432	5,472

MATERIA



TIPO DE ASUNTO



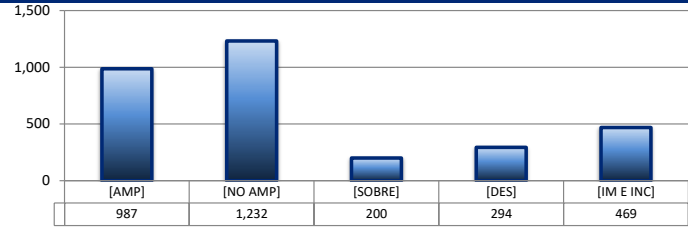
TRIBUNALES COLEGIADOS DE CIRCUITO

SENTIDO DE LAS SENTENCIAS Y RESOLUCIONES QUE PUSIERON FIN AL JUICIO O RECURSO

DEL 16 DE NOVIEMBRE DE 2022 AL 15 DE NOVIEMBRE DE 2023

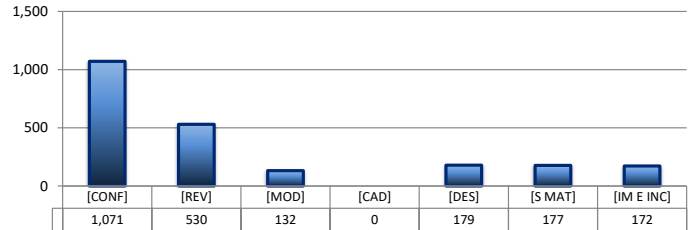
AMPARO DIRECTO

		PENAL	ADMINISTRATIVA	CIVIL	TRABAJO	TOTAL
AMPARA	[AMP]	210	141	238	398	987
NO AMPARA	[NO AMP]	59	349	458	366	1,232
SOBRESEE	[SOBRE]	14	38	62	86	200
DESECHAMIENTO	[DES]	19	80	112	83	294
IMPEDIMENTO E INCOMPETENCIA	[IM E INC]	64	26	337	42	469
TOTAL		366	634	1,207	975	3,182



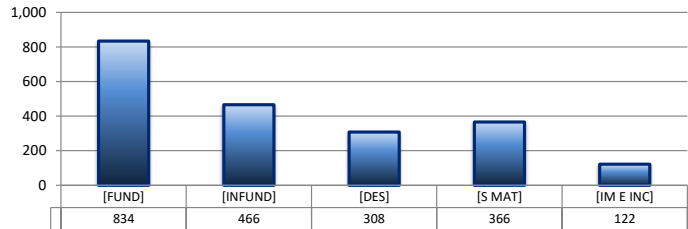
AMPARO EN REVISIÓN

		PENAL	ADMINISTRATIVA	CIVIL	TRABAJO	TOTAL
CONFIRMA	[CONF]	269	313	344	145	1,071
REVOCA	[REV]	117	268	97	48	530
MODIFICA	[MOD]	41	49	28	14	132
CADUCIDAD	[CAD]	0	0	0	0	0
DESECHAMIENTO	[DES]	33	69	55	22	179
SIN MATERIA	[S MAT]	24	91	27	35	177
IMPEDIMENTO E INCOMPETENCIA	[IM E INC]	13	74	14	71	172
TOTAL		497	864	565	335	2,261



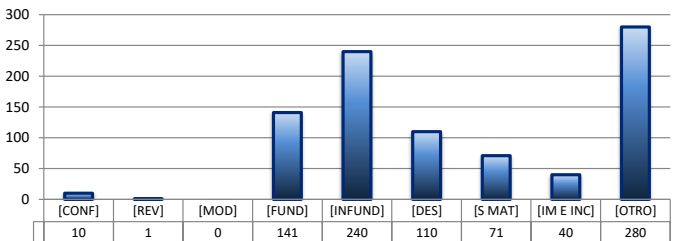
QUEJAS

		PENAL	ADMINISTRATIVA	CIVIL	TRABAJO	TOTAL
FUNDADA	[FUND]	181	231	235	187	834
INFUNDADA	[INFUND]	94	168	130	74	466
DESECHAMIENTO	[DES]	44	80	124	60	308
SIN MATERIA	[S MAT]	29	205	57	75	366
IMPEDIMENTO E INCOMPETENCIA	[IM E INC]	6	71	18	27	122
TOTAL		354	755	564	423	2,096



DIVERSOS ASUNTOS*

		PENAL	ADMINISTRATIVA	CIVIL	TRABAJO	TOTAL
CONFIRMA	[CONF]	0	10	0	0	10
REVOCA	[REV]	0	1	0	0	1
MODIFICA	[MOD]	0	0	0	0	0
FUNDADA	[FUND]	29	40	25	47	141
INFUNDADA	[INFUND]	40	77	68	55	240
DESECHAMIENTO	[DES]	9	59	28	14	110
SIN MATERIA	[S MAT]	10	42	14	5	71
IMPEDIMENTO E INCOMPETENCIA	[IM E INC]	6	25	2	7	40
OTROS	[OTRO]	61	28	7	184	280
TOTAL		155	282	144	312	893

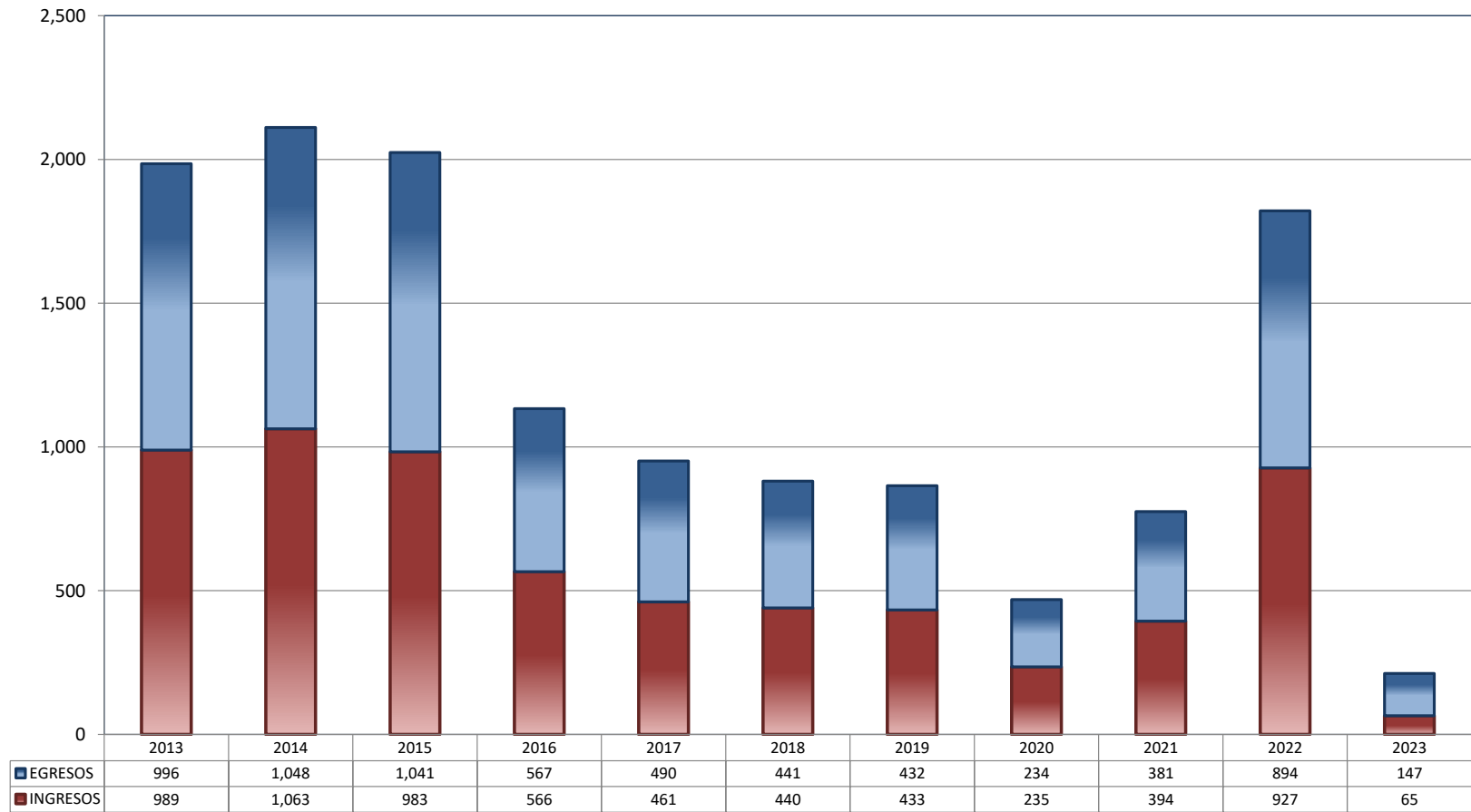


* Revisión fiscal, conflictos competenciales, impedimento, incidentes de inejecución, inconformidades, reclamaciones, reconocimiento de inocencia repetición del acto reclamado, revisión contenciosa administrativa y conflictos de acumulación.

TRIBUNALES UNITARIOS DE CIRCUITO

TOTAL DE INGRESOS Y EGRESOS

PERIODO ESTADÍSTICO 2013 - 2023

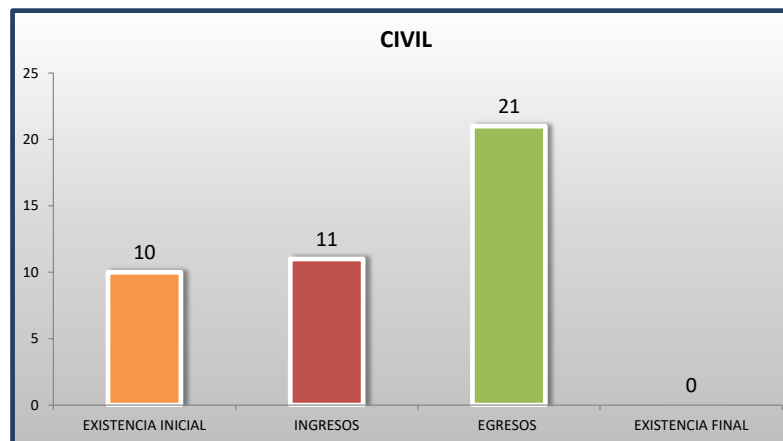
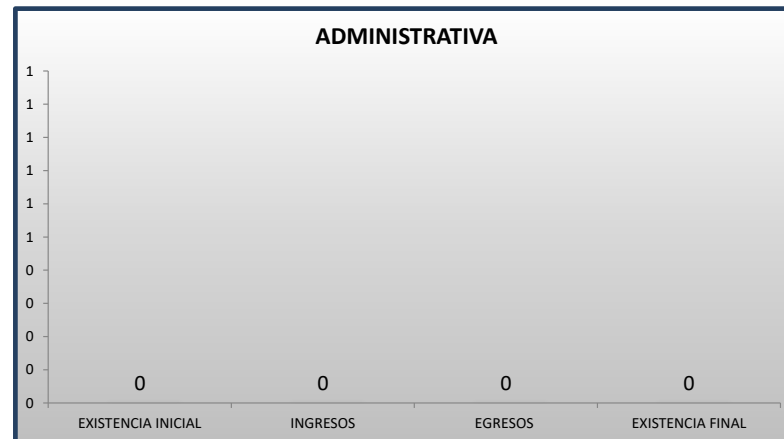
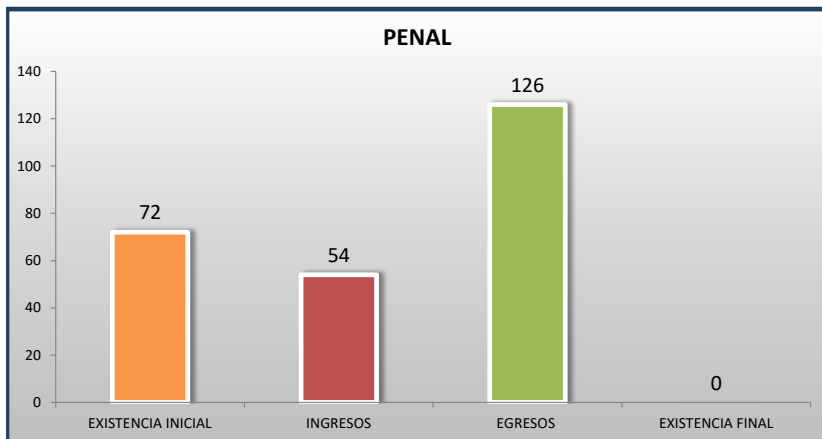


■ INGRESOS ■ EGRESOS

TRIBUNALES UNITARIOS DE CIRCUITO

MOVIMIENTO ESTADÍSTICO DEL TOTAL DE ASUNTOS POR MATERIA

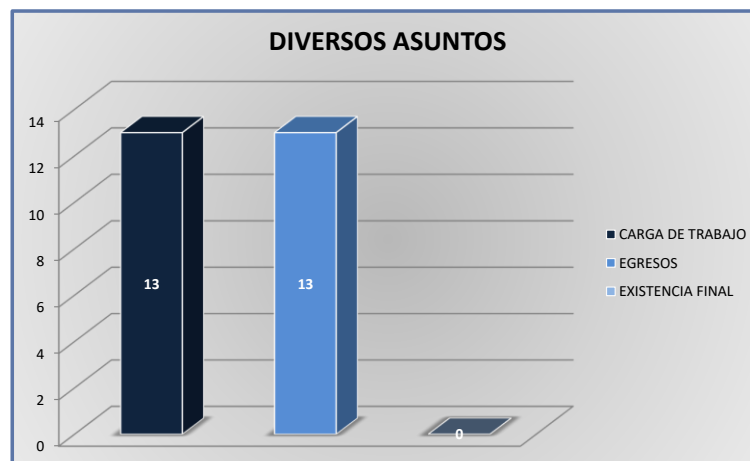
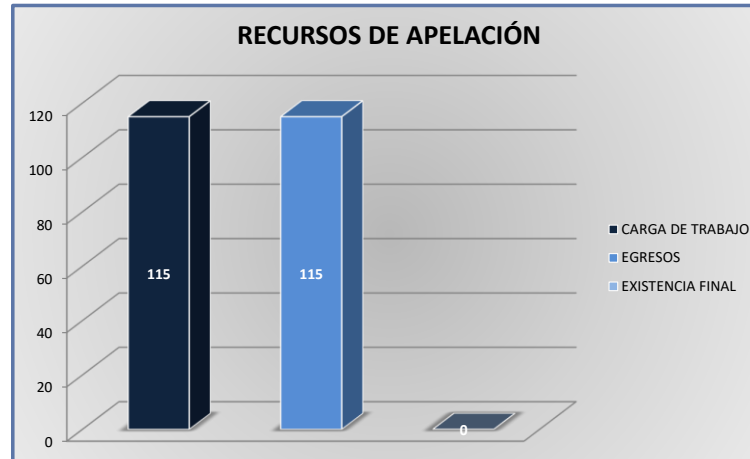
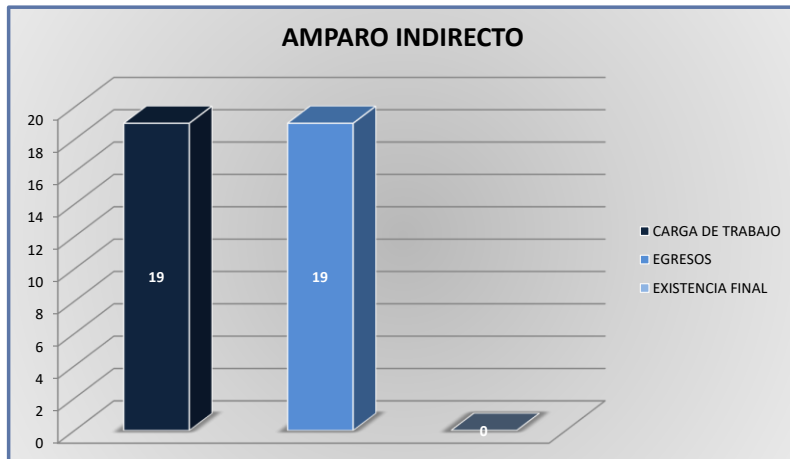
DEL 16 DE NOVIEMBRE DE 2022 AL 15 DE NOVIEMBRE DE 2023



TRIBUNALES UNITARIOS DE CIRCUITO

CARGA DE TRABAJO ATENDIDA POR TIPO DE ASUNTO

DEL 16 DE NOVIEMBRE DE 2022 AL 15 DE NOVIEMBRE DE 2023



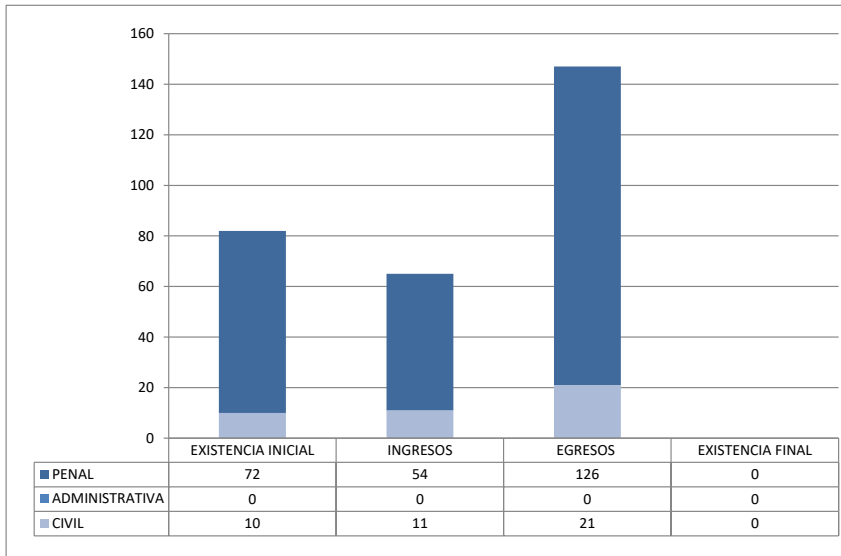
TRIBUNALES UNITARIOS DE CIRCUITO

MOVIMIENTO ESTADÍSTICO DEL TOTAL DE ASUNTOS POR MATERIA Y RUBRO

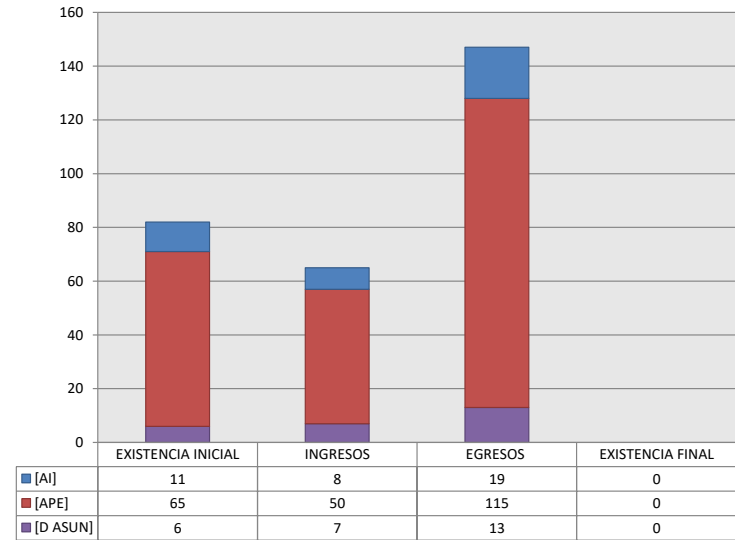
DEL 16 DE NOVIEMBRE DE 2022 AL 15 DE NOVIEMBRE DE 2023

		PENAL				ADMINISTRATIVA				CIVIL				TOTAL			
		EXISTENCIA INICIAL	INGRESOS	EGRESOS	EXISTENCIA FINAL	EXISTENCIA INICIAL	INGRESOS	EGRESOS	EXISTENCIA FINAL	EXISTENCIA INICIAL	INGRESOS	EGRESOS	EXISTENCIA FINAL	EXISTENCIA INICIAL	INGRESOS	EGRESOS	EXISTENCIA FINAL
AMPARO INDIRECTO [AI]		8	3	11	0	0	0	0	0	3	5	8	0	11	8	19	0
RECURSO DE APELACIÓN [APE]		63	47	110	0	0	0	0	0	2	3	5	0	65	50	115	0
DIVERSOS ASUNTOS (1) [D ASUN]		1	4	5	0	0	0	0	0	5	3	8	0	6	7	13	0
TOTAL (2)		72	54	126	0	0	0	0	0	10	11	21	0	82	65	147	0

MATERIA



TIPO DE ASUNTO



(1) INCLUYE LOS RECURSOS DE DENEGADA APELACIÓN Y QUEJA, ASÍ COMO LOS IMPEDIMENTOS, CONFLICTOS COMPETENCIALES ENTRE JUECES, CONFLICTOS DE ACUMULACIÓN, OTRO Y RECONOCIMIENTO DE INOCENCIA Y ANULACIÓN DE SENTENCIA.

(2) SE INCLUYE EL TIPO DE ASUNTO DE RECONOCIMIENTO DE INOCENCIA Y ANULACIÓN DE SENTENCIA.

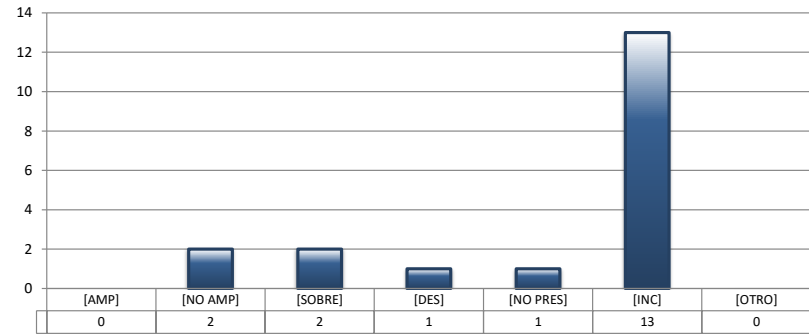
TRIBUNALES UNITARIOS DE CIRCUITO

SENTIDO DE LAS SENTENCIAS Y RESOLUCIONES QUE PUSIERON FIN AL JUICIO O PROCEDIMIENTO

DEL 16 DE NOVIEMBRE DE 2022 AL 15 DE NOVIEMBRE DE 2023

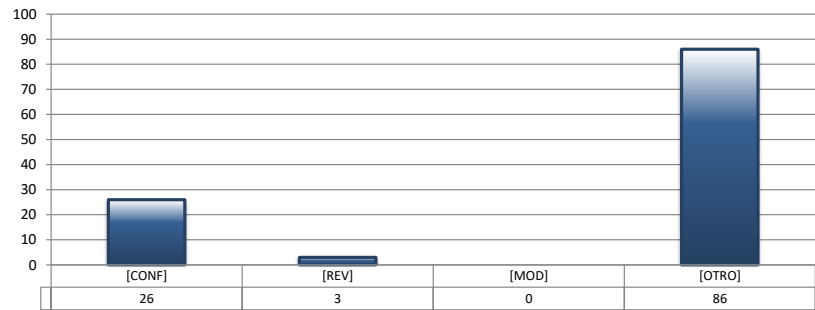
AMPARO INDIRECTO

		PENAL	ADMINISTRATIVA	CIVIL	TOTAL
AMPARA	[AMP]	0	0	0	0
NO AMPARA	[NO AMP]	2	0	0	2
SOBRESEE	[SOBRE]	2	0	0	2
DESECHAMIENTO	[DES]	1	0	0	1
NO PRESENTADA	[NO PRES]	0	0	1	1
INCOMPETENCIA	[INC]	6	0	7	13
OTROS	[OTRO]	0	0	0	0
TOTAL		11	0	8	19




RECURSOS DE APELACIÓN

		PENAL	ADMINISTRATIVA	CIVIL	TOTAL
CONFIRMA	[CONF]	26	0	0	26
REVOCA	[REV]	3	0	0	3
MODIFICA	[MOD]	0	0	0	0
OTROS	[OTRO]	81	0	5	86
TOTAL		110	0	5	115



DIVERSOS ASUNTOS

		PENAL	ADMINISTRATIVA	CIVIL	TOTAL
FUNDADA	[FUND]	0	0	0	0
INFUNDADA	[INFUND]	0	0	0	0
COMPETENTE REQUIRENTE	[COMP REQTE]	1	0	0	1
COMPETENTE REQUERIDO	[COMP REQDO]	0	0	0	0
COMPETENTE OTRO	[COMP OTRO]	0	0	0	0
DECLARA NO HAY CONFLICTO COMPETENCIAL	[NO CONF COMP]	0	0	0	0
PROCEDE ACUMULACIÓN	[PROC ACUM]	0	0	0	0
NO PROCEDE ACUMULACIÓN	[NO PROC ACUM]	0	0	0	0
OTRO	[OTRO]	4	0	8	12
TOTAL		5	0	8	13

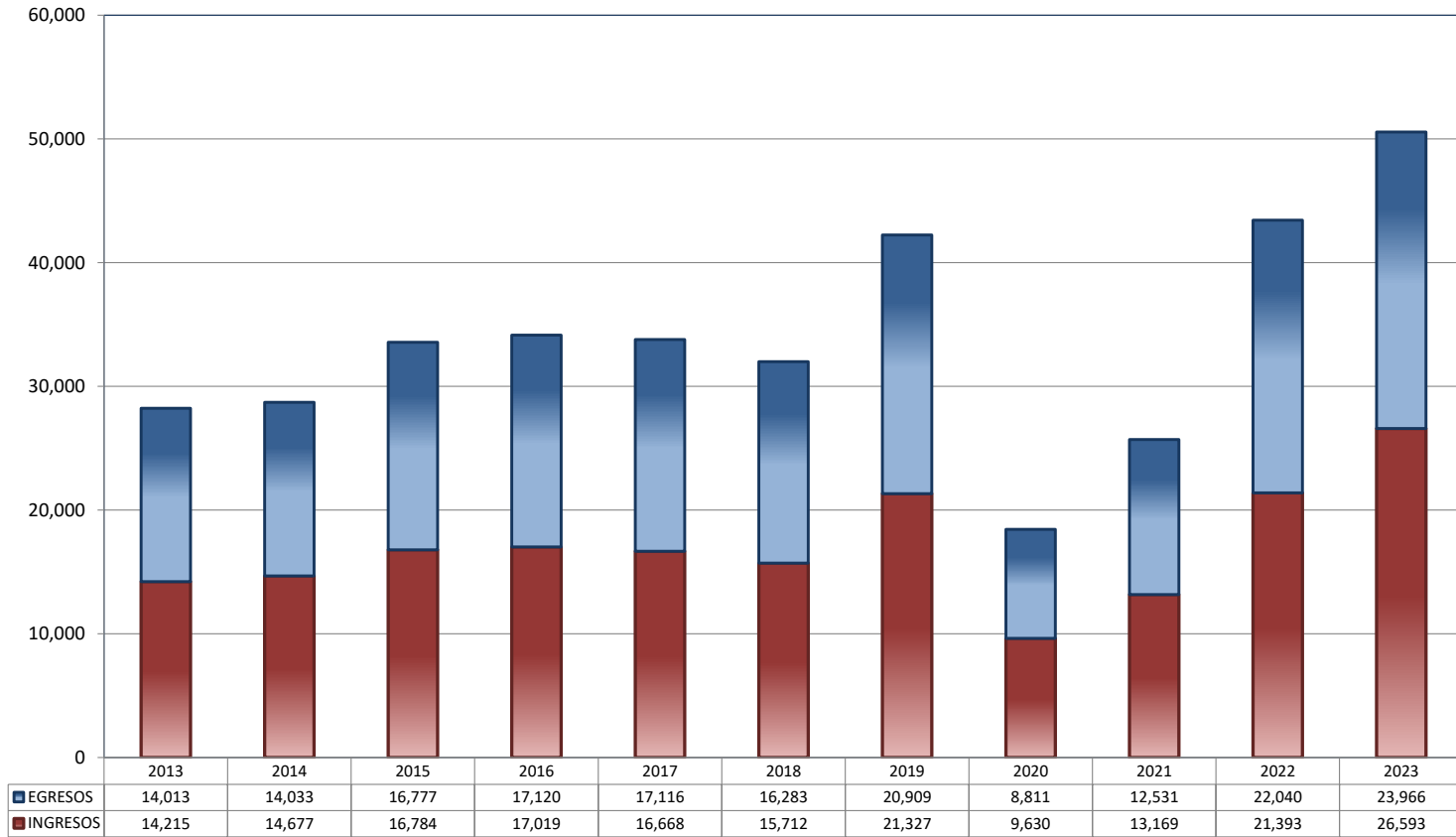


JUZGADOS DE DISTRITO

TOTAL DE INGRESOS Y EGRESOS

PERIODO ESTADÍSTICO 2013 - 2023

20
O
CTO



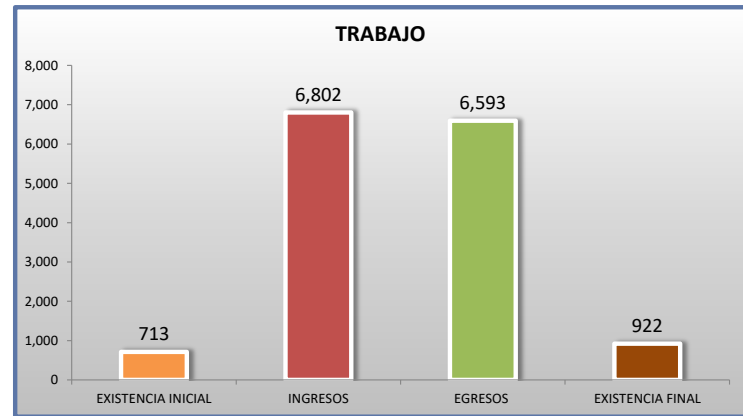
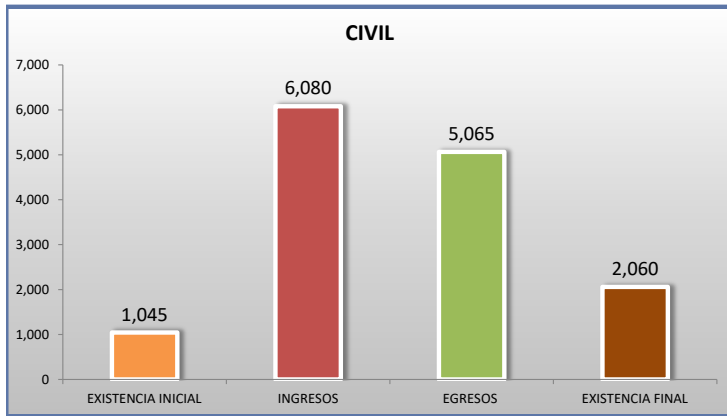
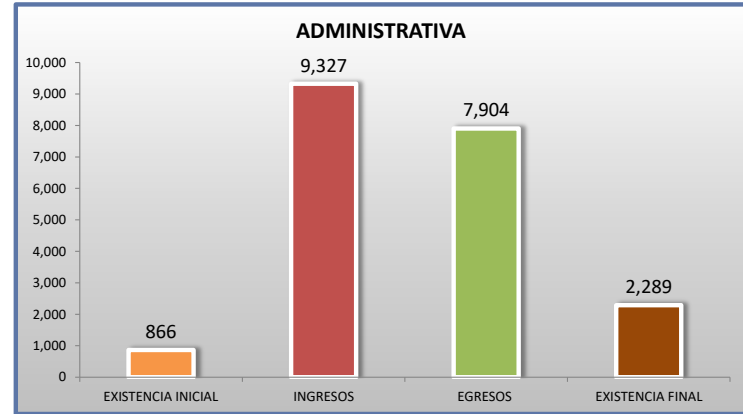
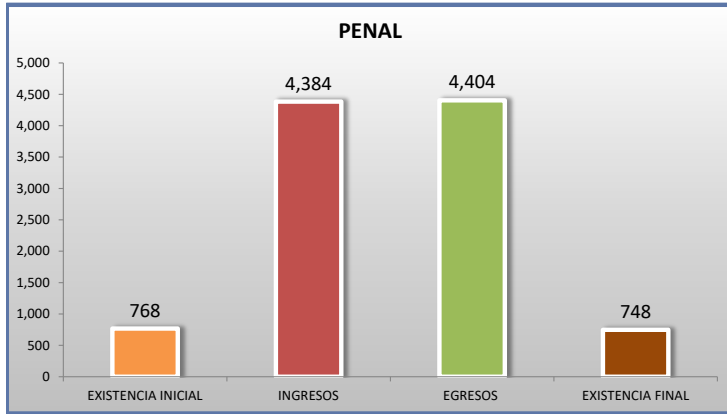
■ INGRESOS ■ EGRESOS

JUZGADOS DE DISTRITO

MOVIMIENTO ESTADÍSTICO DEL TOTAL DE ASUNTOS POR MATERIA

DEL 16 DE NOVIEMBRE DE 2022 AL 15 DE NOVIEMBRE DE 2023

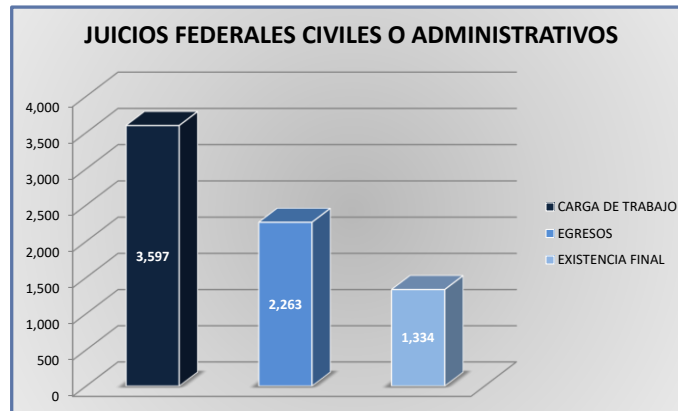
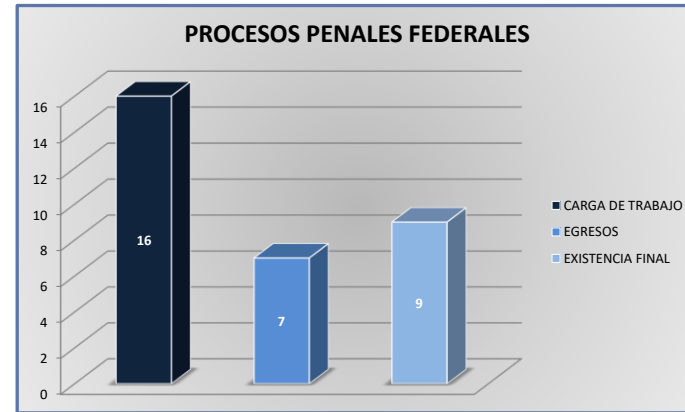
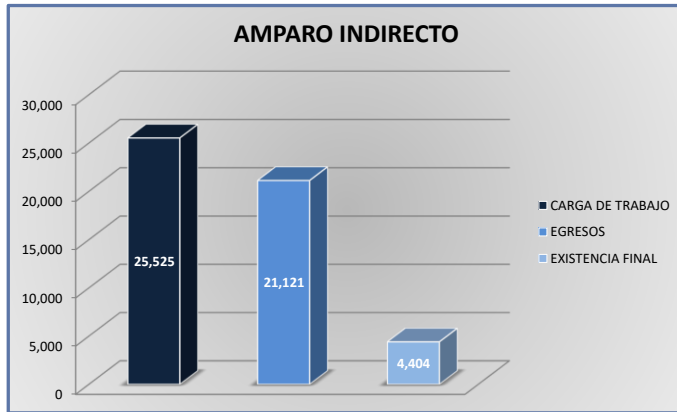
20
O
CTO



JUZGADOS DE DISTRITO

CARGA DE TRABAJO ATENDIDA POR TIPO DE ASUNTO

DEL 16 DE NOVIEMBRE DE 2022 AL 15 DE NOVIEMBRE DE 2023



JUZGADOS DE DISTRITO

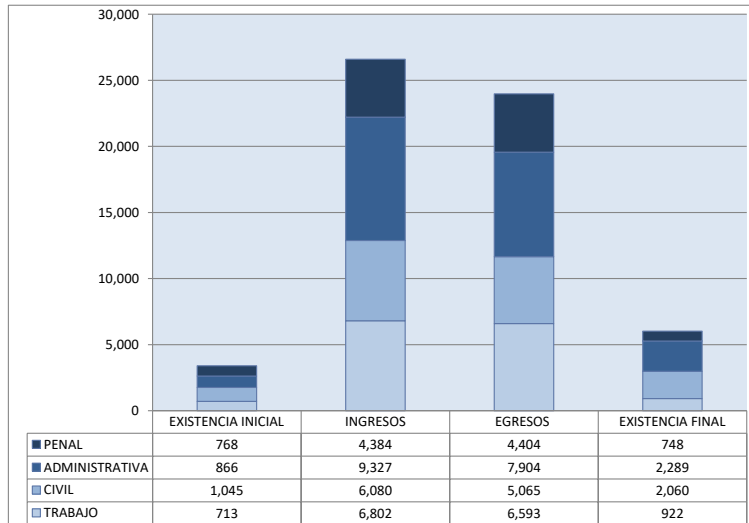
MOVIMIENTO ESTADÍSTICO DEL TOTAL DE ASUNTOS POR MATERIA Y RUBRO

DEL 16 DE NOVIEMBRE DE 2022 AL 15 DE NOVIEMBRE DE 2023

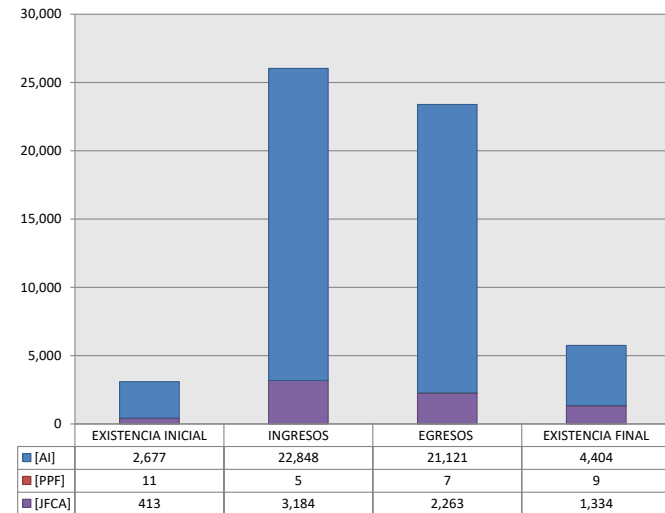
20
O
CTO

	PENAL				ADMINISTRATIVA				CIVIL				TRABAJO				TOTAL			
	EXISTENCIA INICIAL	INGRESOS	EGRESOS	EXISTENCIA FINAL	EXISTENCIA INICIAL	INGRESOS	EGRESOS	EXISTENCIA FINAL	EXISTENCIA INICIAL	INGRESOS	EGRESOS	EXISTENCIA FINAL	EXISTENCIA INICIAL	INGRESOS	EGRESOS	EXISTENCIA FINAL	EXISTENCIA INICIAL	INGRESOS	EGRESOS	EXISTENCIA FINAL
AMPARO INDIRECTO [AI]	757	4,379	4,397	739	866	9,316	7,894	2,288	341	2,351	2,237	455	713	6,802	6,593	922	2,677	22,848	21,121	4,404
PROCESOS PENALES FEDERALES [PPF]	11	5	7	9	0	0	0	0	0	0	0	0	0	0	0	0	11	5	7	9
JUICIOS FEDERALES CIVILES O ADMINISTRATIVOS [JFCA]	0	0	0	0	0	1	1	0	413	3,183	2,262	1,334	0	0	0	0	413	3,184	2,263	1,334
TOTAL (1)	768	4,384	4,404	748	866	9,327	7,904	2,289	1,045	6,080	5,065	2,060	713	6,802	6,593	922	3,392	26,593	23,966	6,019

MATERIA



TIPO DE ASUNTO



(1) SE INCLUYEN OTROS TIPOS DE ASUNTO COMO JUICIO ORAL MERCANTIL, DENUNCIA POR INCUMPLIMIENTO DE LA DECLARATORIA GENERAL DE INCONSTITUCIONALIDAD Y PROCEDIMIENTO DE EXTRADICIÓN.

JUZGADOS DE DISTRITO

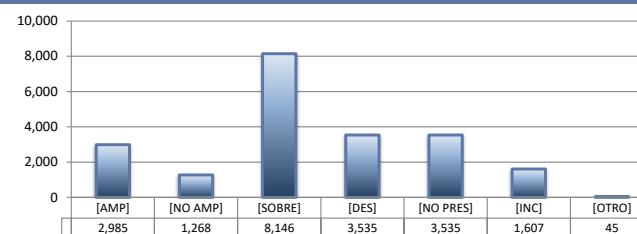
SENTIDO DE LAS SENTENCIAS Y RESOLUCIONES QUE PUSIERON FIN AL JUICIO, INSTANCIA O PROCEDIMIENTO

DEL 16 DE NOVIEMBRE DE 2022 AL 15 DE NOVIEMBRE DE 2023

20
O
CTO


AMPARO INDIRECTO

	PENAL	ADMINISTRATIVA	CIVIL	TRABAJO	TOTAL
AMPARA [AMP]	494	900	247	1,344	2,985
NO AMPARA [NO AMP]	320	311	388	249	1,268
SOBRESEE [SOBRE]	1,506	2,583	461	3,596	8,146
DESECHAMIENTO [DES]	722	1,450	718	645	3,535
NO PRESENTADA [NO PRES]	830	2,136	217	352	3,535
INCOMPETENCIA [INC]	508	513	200	386	1,607
OTROS [OTRO]	17	1	6	21	45
TOTAL	4,397	7,894	2,237	6,593	21,121



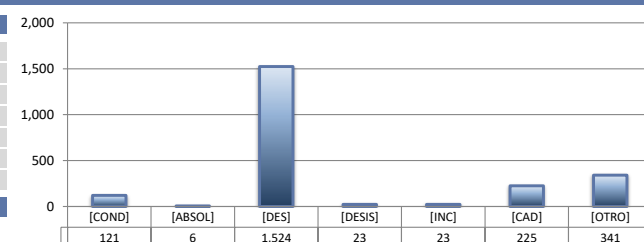
PROCESOS PENALES FEDERALES

	PENAL	ADMINISTRATIVA	CIVIL	TRABAJO	TOTAL
CONDENATORIA [COND]	3	---	---	---	3
ABSOLUTORIA [ABSOL]	1	---	---	---	1
OTROS [OTROS]	1	---	---	---	1
TOTAL	5	0	0	0	5



JUICIOS FEDERALES CIVILES O ADMINISTRATIVOS

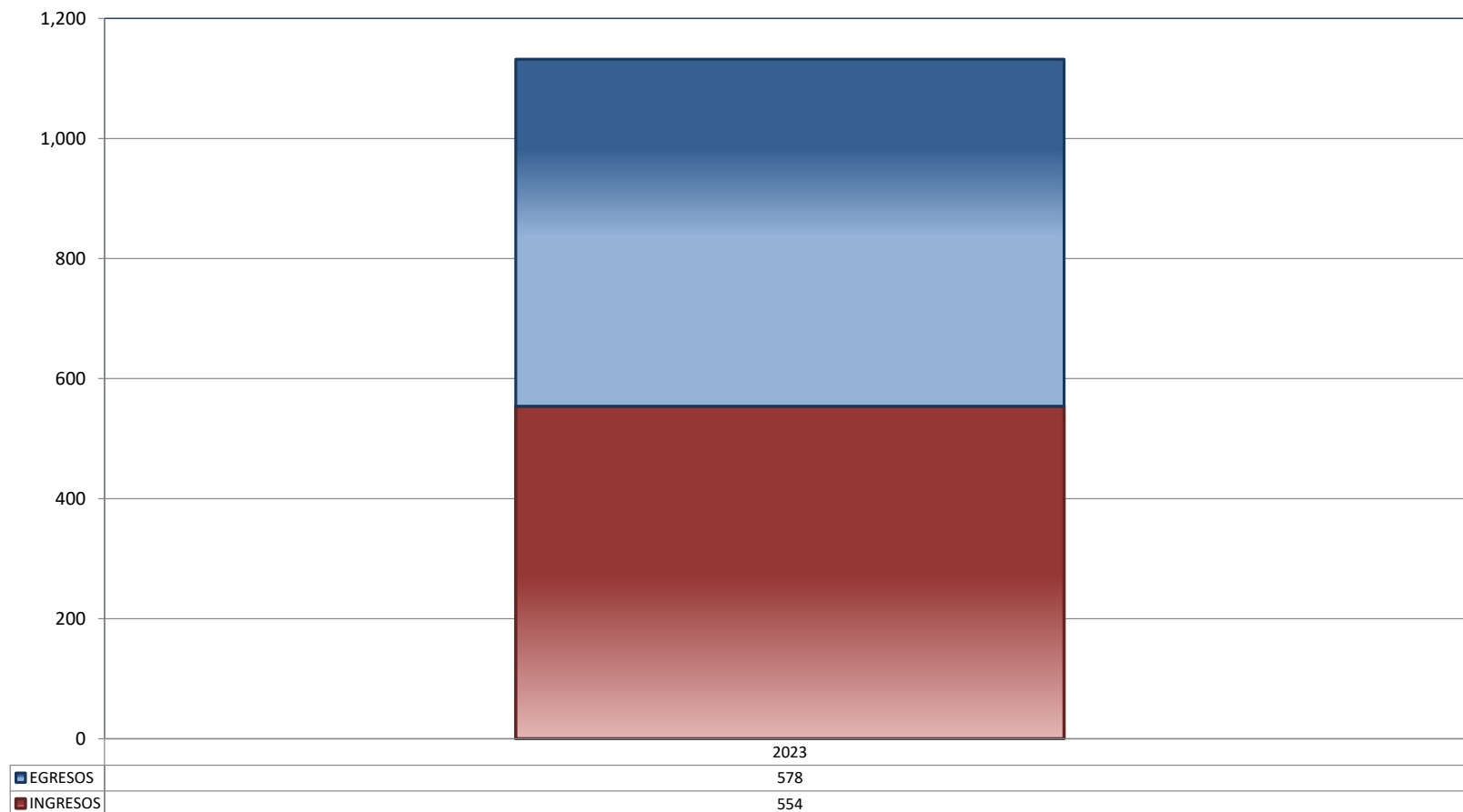
	PENAL	ADMINISTRATIVA	CIVIL	TRABAJO	TOTAL
CONDENATORIA [COND]	---	0	121	---	121
ABSOLUTORIA [ABSOL]	---	0	6	---	6
DESECHAMIENTO [DES]	---	1	1,523	---	1,524
DESISTIMIENTO [DESI]	---	0	23	---	23
INCOMPETENCIA [INC]	---	0	23	---	23
CADUCIDAD [CAD]	---	0	225	---	225
OTROS [OTRO]	---	0	341	---	341
TOTAL	0	1	2,262	0	2,263



TRIBUNALES COLEGIADOS DE APELACIÓN

TOTAL DE INGRESOS Y EGRESOS

PERIODO ESTADÍSTICO 2023

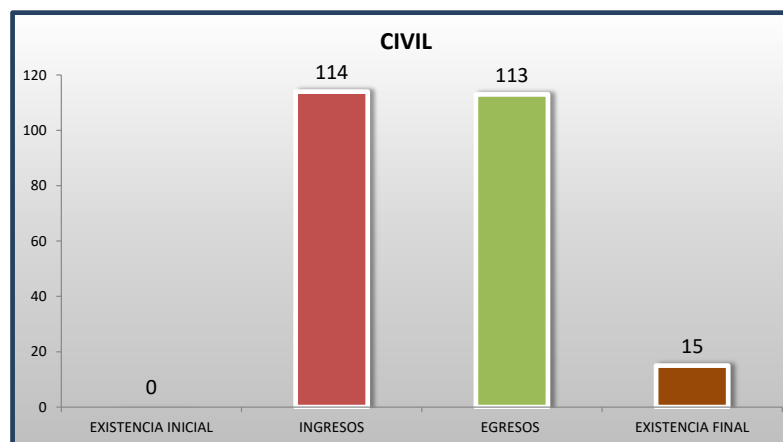
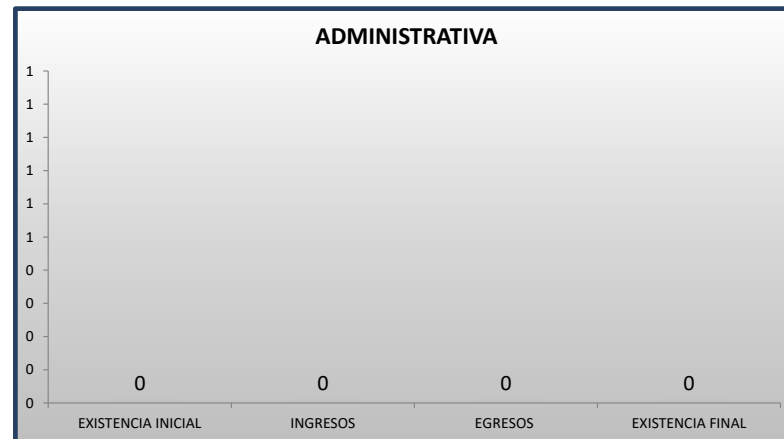
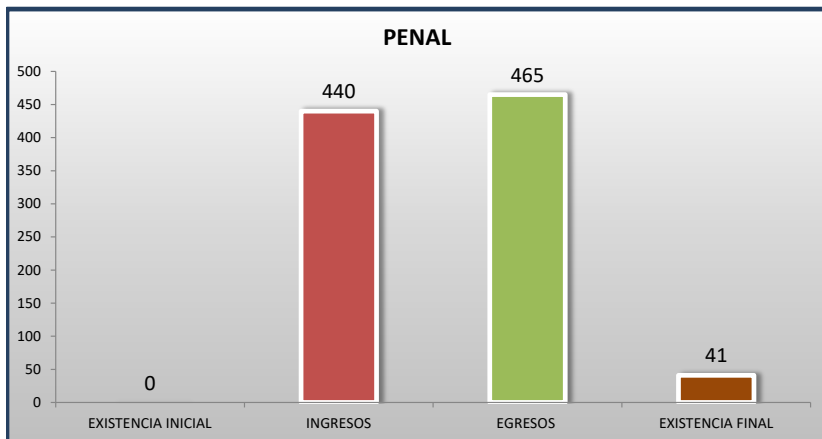


■ INGRESOS ■ EGRESOS

TRIBUNALES COLEGIADOS DE APELACIÓN

MOVIMIENTO ESTADÍSTICO DEL TOTAL DE ASUNTOS POR MATERIA

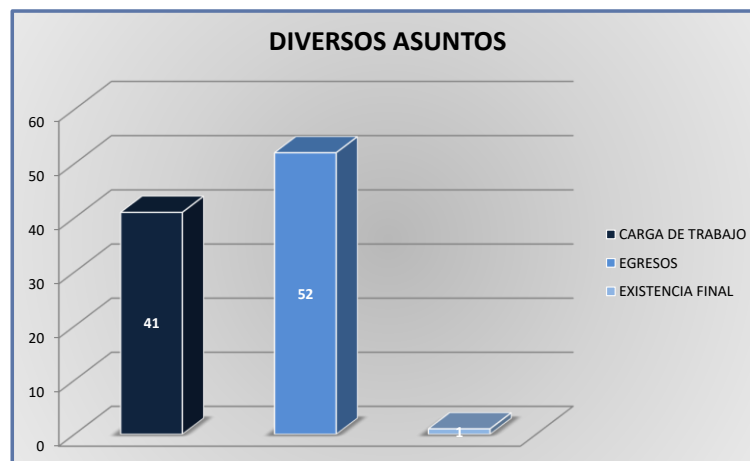
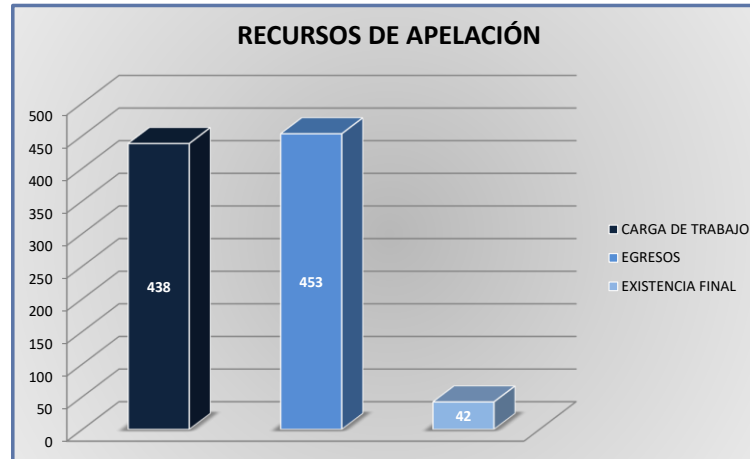
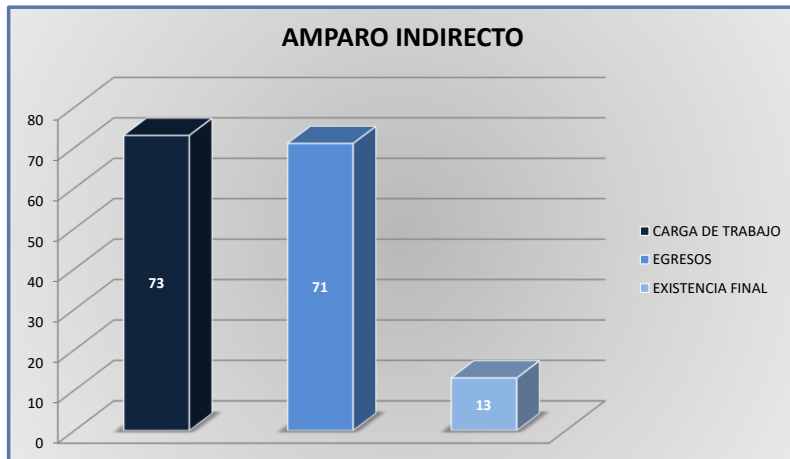
DEL 16 DE NOVIEMBRE DE 2022 AL 15 DE NOVIEMBRE DE 2023



TRIBUNALES COLEGIADOS DE APELACIÓN

CARGA DE TRABAJO ATENDIDA POR TIPO DE ASUNTO

DEL 16 DE NOVIEMBRE DE 2022 AL 15 DE NOVIEMBRE DE 2023



TRIBUNALES COLEGIADOS DE APELACIÓN

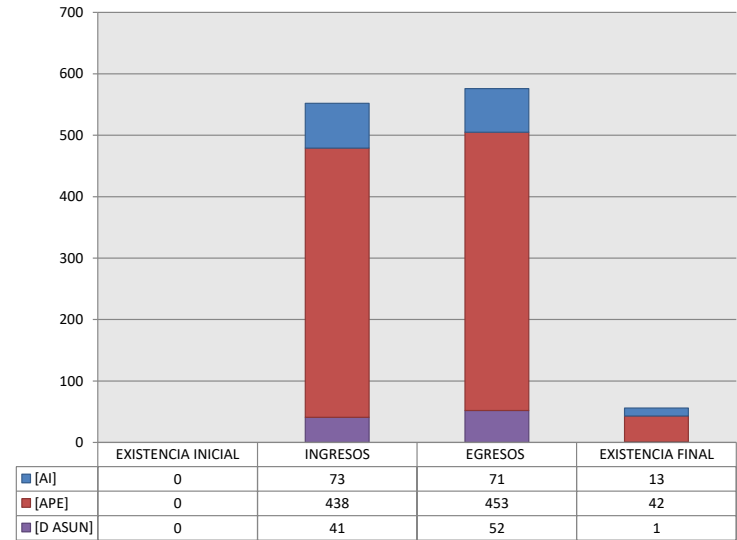
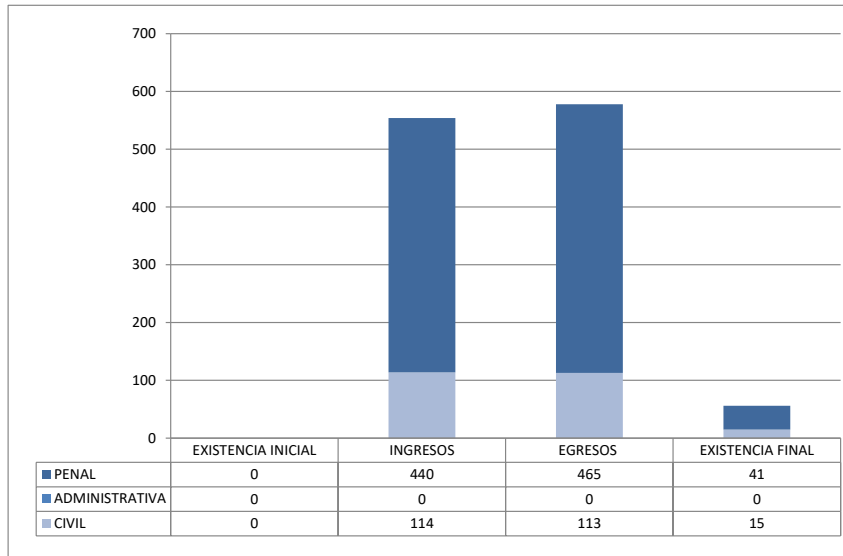
MOVIMIENTO ESTADÍSTICO DEL TOTAL DE ASUNTOS POR MATERIA Y RUBRO

DEL 16 DE NOVIEMBRE DE 2022 AL 15 DE NOVIEMBRE DE 2023

		PENAL				ADMINISTRATIVA				CIVIL				TOTAL			
		EXISTENCIA INICIAL	INGRESOS	EGRESOS	EXISTENCIA FINAL	EXISTENCIA INICIAL	INGRESOS	EGRESOS	EXISTENCIA FINAL	EXISTENCIA INICIAL	INGRESOS	EGRESOS	EXISTENCIA FINAL	EXISTENCIA INICIAL	INGRESOS	EGRESOS	EXISTENCIA FINAL
AMPARO INDIRECTO	[AI]	0	44	43	7	0	0	0	0	0	29	28	6	0	73	71	13
RECURSO DE APELACIÓN	[APE]	0	366	389	33	0	0	0	0	0	72	64	9	0	438	453	42
DIVERSOS ASUNTOS (1)	[D ASUN]	0	28	31	1	0	0	0	0	0	13	21	0	0	41	52	1
TOTAL (2)		0	440	465	41	0	0	0	0	0	114	113	15	0	554	578	56

MATERIA

TIPO DE ASUNTO



(1) INCLUYE LOS RECURSOS DE DENEGADA APELACIÓN Y QUEJA, ASÍ COMO LOS IMPEDIMENTOS, CONFLICTOS COMPETENCIALES ENTRE JUECES, CONFLICTOS DE ACUMULACIÓN, OTRO Y RECONOCIMIENTO DE INOCENCIA Y ANULACIÓN DE SENTENCIA.

(2) SE INCLUYE EL TIPO DE ASUNTO DE RECONOCIMIENTO DE INOCENCIA Y ANULACIÓN DE SENTENCIA.

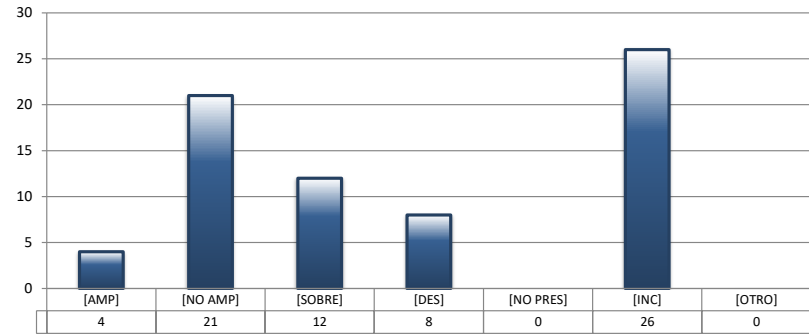
TRIBUNALES COLEGIADOS DE APELACIÓN

SENTIDO DE LAS SENTENCIAS Y RESOLUCIONES QUE PUSIERON FIN AL JUICIO O PROCEDIMIENTO

DEL 16 DE NOVIEMBRE DE 2022 AL 15 DE NOVIEMBRE DE 2023

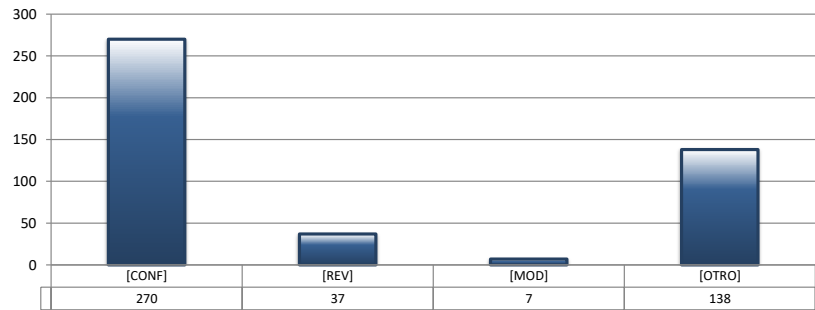
AMPARO INDIRECTO

		PENAL	ADMINISTRATIVA	CIVIL	TOTAL
AMPARA	[AMP]	3	0	1	4
NO AMPARA	[NO AMP]	9	0	12	21
SOBRESEE	[SOBRE]	8	0	4	12
DESECHAMIENTO	[DES]	5	0	3	8
NO PRESENTADA	[NO PRES]	0	0	0	0
INCOMPETENCIA	[INC]	18	0	8	26
OTROS	[OTRO]	0	0	0	0
TOTAL		43	0	28	71



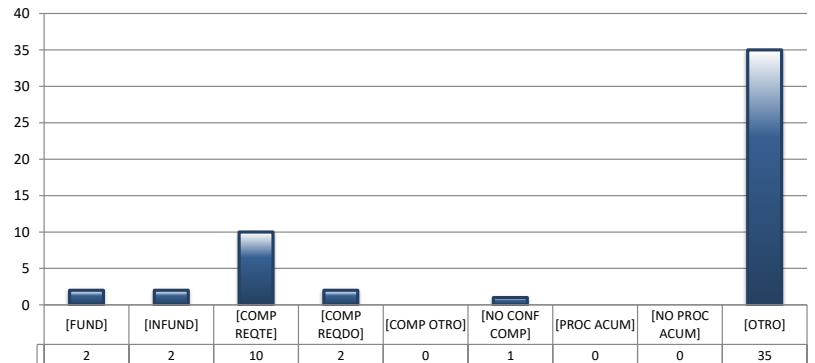
RECURSOS DE APELACIÓN

		PENAL	ADMINISTRATIVA	CIVIL	TOTAL
CONFIRMA	[CONF]	237	0	33	270
REVOCA	[REV]	31	0	6	37
MODIFICA	[MOD]	6	0	1	7
OTROS	[OTRO]	115	0	23	138
TOTAL		389	0	63	452



DIVERSOS ASUNTOS

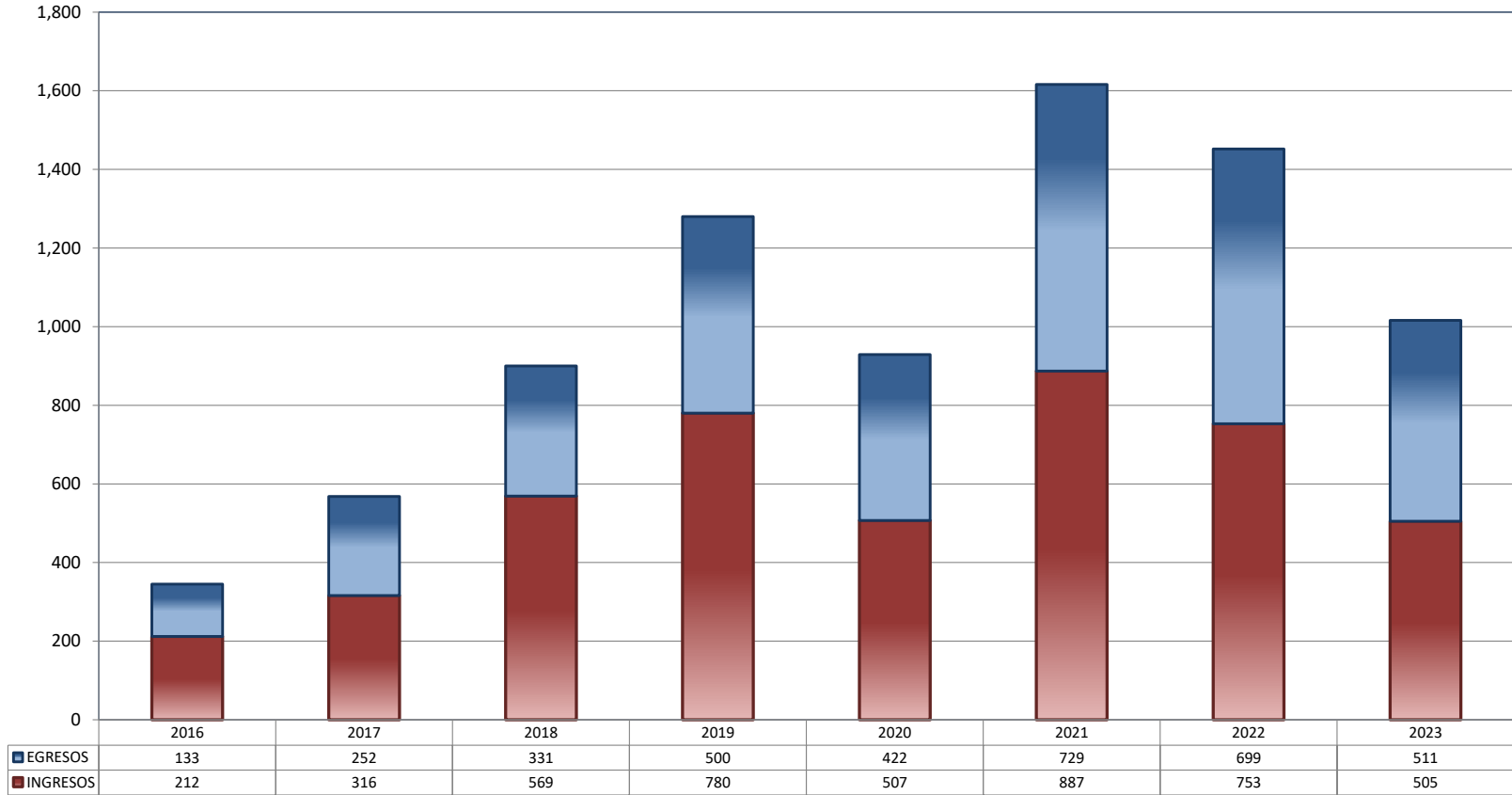
		PENAL	ADMINISTRATIVA	CIVIL	TOTAL
FUNDADA	[FUND]	2	0	0	2
INFUNDADA	[INFUND]	2	0	0	2
COMPETENTE REQUIRENTE	[COMP REQTE]	10	0	0	10
COMPETENTE REQUERIDO	[COMP REQDO]	2	0	0	2
COMPETENTE OTRO	[COMP OTRO]	0	0	0	0
DECLARA NO HAY CONFLICTO COMPETENCIAL	[NO CONF COMP]	0	0	1	1
PROCEDE ACUMULACIÓN	[PROC ACUM]	0	0	0	0
NO PROCEDE ACUMULACIÓN	[NO PROC ACUM]	0	0	0	0
OTRO	[OTRO]	15	0	20	35
TOTAL		31	0	21	52



CENTRO DE JUSTICIA PENAL FEDERAL

TOTAL DE INGRESOS Y EGRESOS (1)

PERIODO ESTADÍSTICO 2016 - 2023



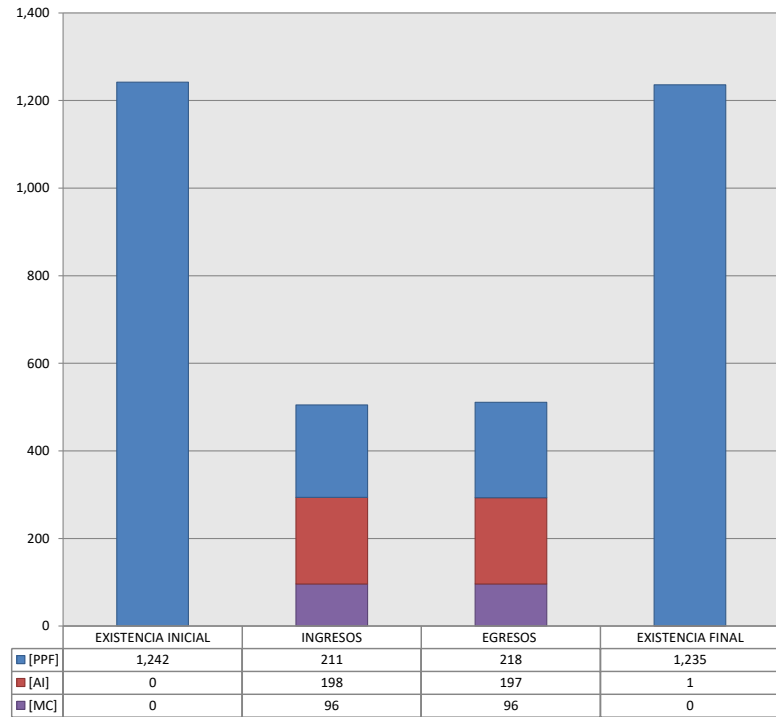
■ INGRESOS ■ EGRESOS

CENTRO DE JUSTICIA PENAL FEDERAL

MOVIMIENTO ESTADÍSTICO DEL TOTAL DE ASUNTOS POR RUBRO

DEL 16 DE NOVIEMBRE DE 2022 AL 15 DE NOVIEMBRE DE 2023

		TOTAL			
		EXISTENCIA INICIAL	INGRESOS	EGRESOS	EXISTENCIA FINAL
PROCESOS PENALES FEDERALES	[PPF]	1,242	211	218	1,235
ACTOS DE INVESTIGACIÓN	[AI]	0	198	197	1
MEDIDAS CAUTELARES	[MC]	0	96	96	0
TOTAL		1,242	505	511	1,236



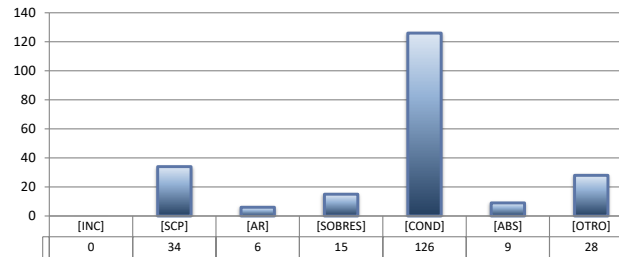
CENTRO DE JUSTICIA PENAL FEDERAL

SENTIDO DE LAS SENTENCIAS Y RESOLUCIONES QUE PUSIERON FIN AL JUICIO, INSTANCIA O PROCEDIMIENTO

DEL 16 DE NOVIEMBRE DE 2022 AL 15 DE NOVIEMBRE DE 2023

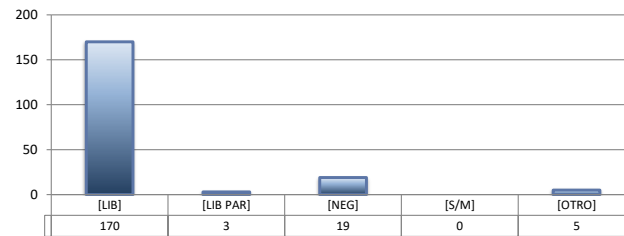
PROCESOS PENALES FEDERALES (1)

		TOTAL
INCOMPETENCIA	[INC]	0
SUSPENSIÓN CONDICIONAL DEL PROCESO	[SCP]	34
ACUERDO REPARATORIO	[AR]	6
SOBRESEIMIENTO	[SOBRES]	15
CONDENATORIA	[COND]	126
ABSOLUTORIA	[ABS]	9
OTRO (2)	[OTRO]	28
TOTAL		218



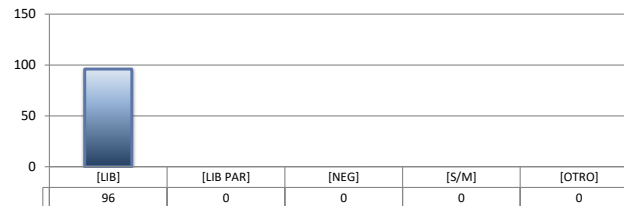
ACTOS DE INVESTIGACIÓN

		TOTAL
LIBRADA	[LIB]	170
LIBRADA PARCIALMENTE	[LIB PAR]	3
NEGADA	[NEG]	19
SIN MATERIA	[S/M]	0
OTRO	[OTRO]	5
TOTAL		197



MEDIDAS CAUTELARES

		TOTAL
LIBRADA	[LIB]	96
LIBRADA PARCIALMENTE	[LIB PAR]	0
NEGADA	[NEG]	0
SIN MATERIA	[S/M]	0
OTRO	[OTRO]	0
TOTAL		96



- (1) Incluye los asuntos ingresados y egresados en procesos penales federales, actos de investigación y medidas cautelares.
- (2) Se contabilizan las sentencias condenatorias y absolutorias dictadas tanto en el procedimiento abreviado como en el juicio oral.
- (3) Incluye las sentencias de acumulación, sobreseimiento por prescripción, negativa de orden u otra.