



Consejo de la
Judicatura Federal

PANORAMA POR CIRCUITO

QUINTO CIRCUITO

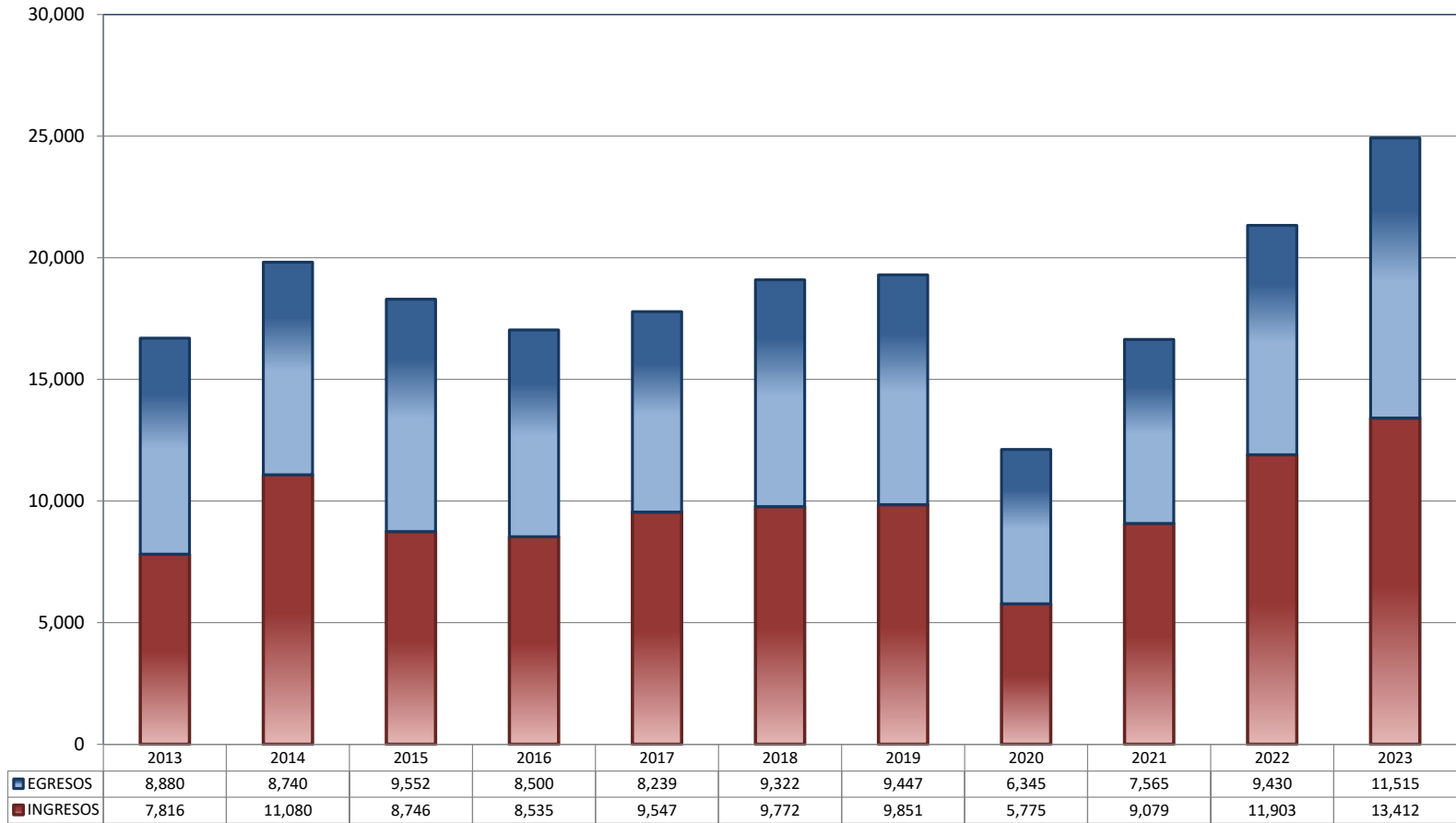
2023

DIRECCIÓN GENERAL DE ESTADÍSTICA JUDICIAL

TRIBUNALES COLEGIADOS DE CIRCUITO

TOTAL DE INGRESOS Y EGRESOS

PERIODO ESTADÍSTICO 2013 - 2023

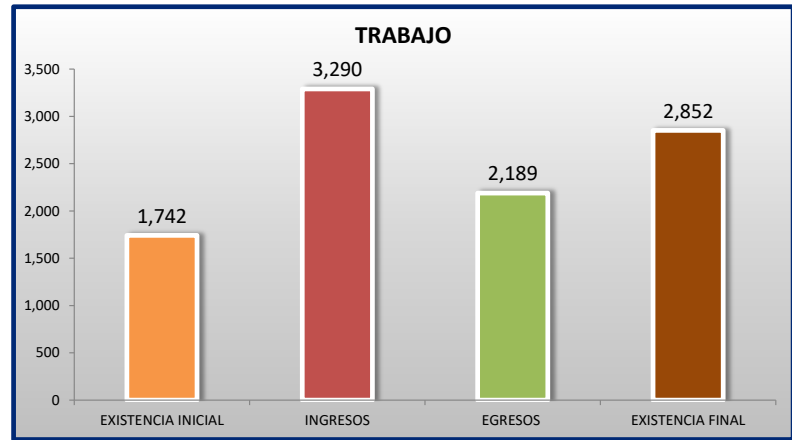
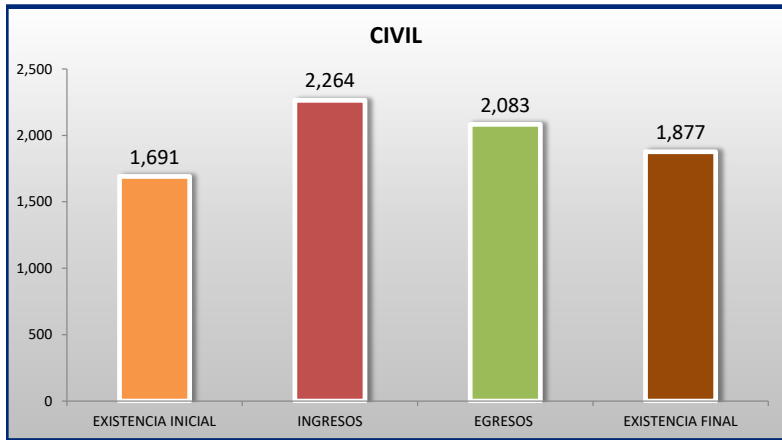
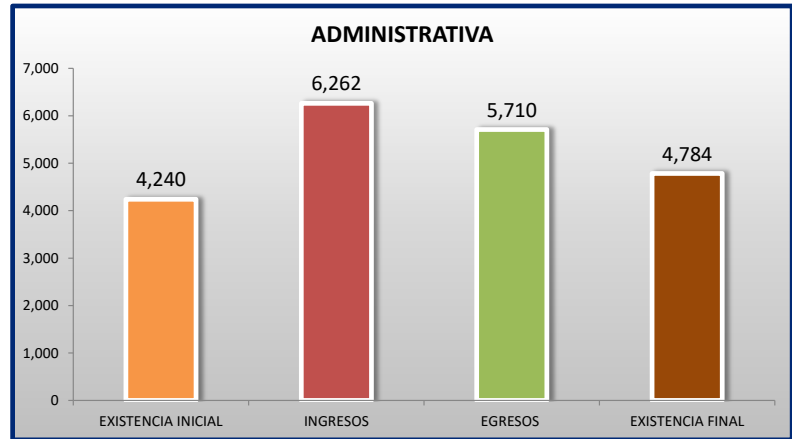
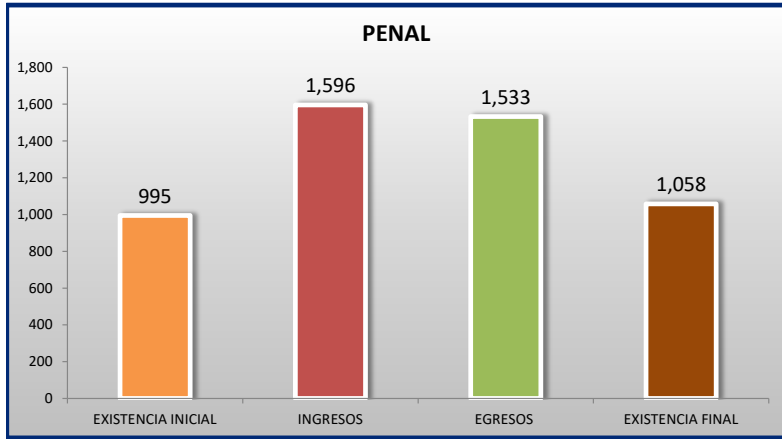


■ INGRESOS ■ EGRESOS

TRIBUNALES COLEGIADOS DE CIRCUITO

MOVIMIENTO ESTADÍSTICO DEL TOTAL DE ASUNTOS POR MATERIA

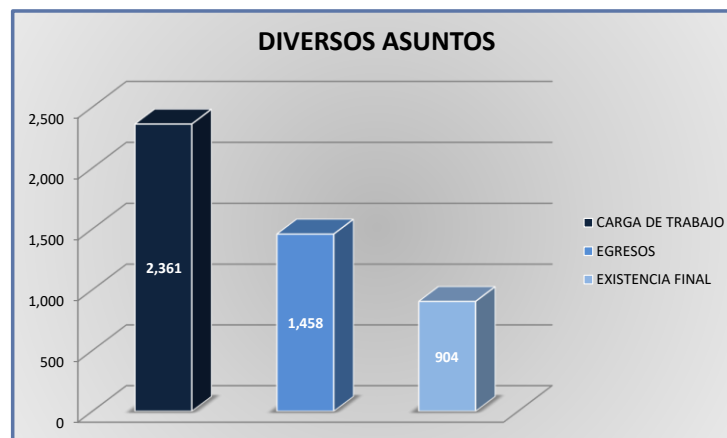
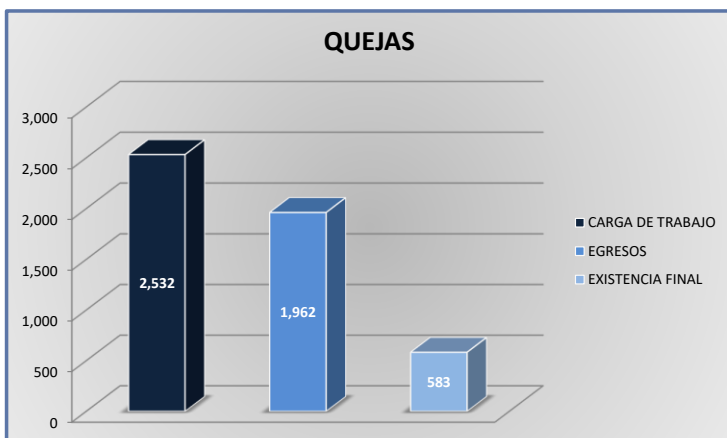
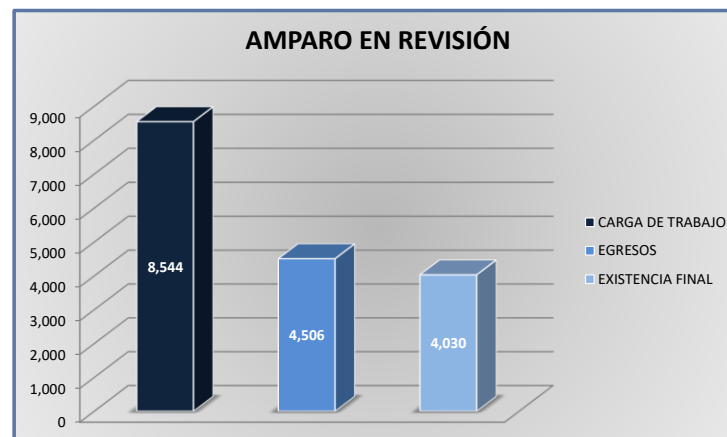
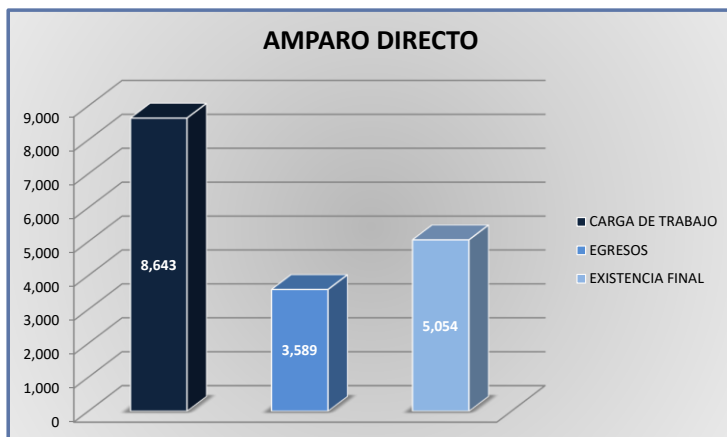
DEL 16 DE NOVIEMBRE DE 2022 AL 15 DE NOVIEMBRE DE 2023



TRIBUNALES COLEGIADOS DE CIRCUITO

CARGA DE TRABAJO ATENDIDA POR TIPO DE ASUNTO

DEL 16 DE NOVIEMBRE DE 2022 AL 15 DE NOVIEMBRE DE 2023



TRIBUNALES COLEGIADOS DE CIRCUITO

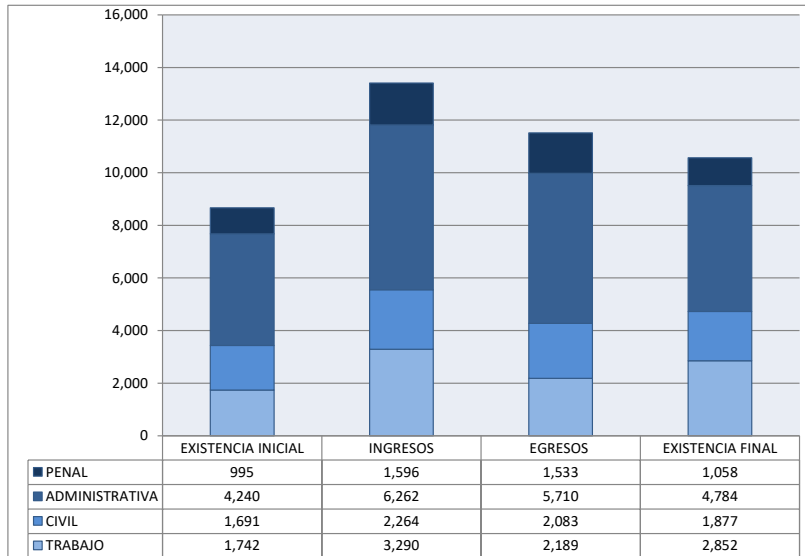
MOVIMIENTO ESTADÍSTICO DEL TOTAL DE ASUNTOS POR MATERIA Y RUBRO

DEL 16 DE NOVIEMBRE DE 2022 AL 15 DE NOVIEMBRE DE 2023

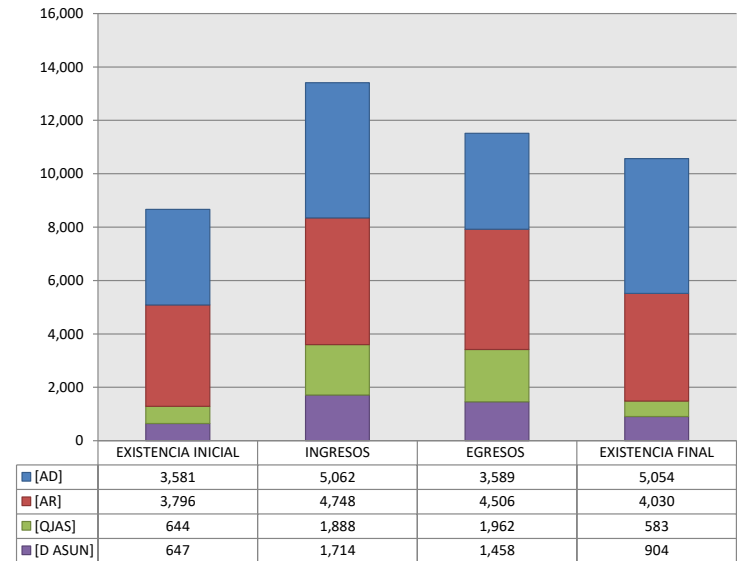
5
O
CTO

	PENAL				ADMINISTRATIVA				CIVIL				TRABAJO				TOTAL			
	EXISTENCIA INICIAL	INGRESOS	EGRESOS	EXISTENCIA FINAL	EXISTENCIA INICIAL	INGRESOS	EGRESOS	EXISTENCIA FINAL	EXISTENCIA INICIAL	INGRESOS	EGRESOS	EXISTENCIA FINAL	EXISTENCIA INICIAL	INGRESOS	EGRESOS	EXISTENCIA FINAL	EXISTENCIA INICIAL	INGRESOS	EGRESOS	EXISTENCIA FINAL
AMPARO DIRECTO [AD]	297	320	257	360	698	882	706	874	1,120	1,347	1,154	1,313	1,466	2,513	1,472	2,507	3,581	5,062	3,589	5,054
AMPARO EN REVISIÓN [AR]	366	480	403	443	2,781	3,465	3,319	2,919	482	505	524	463	167	298	260	205	3,796	4,748	4,506	4,030
QUEJAS [QJAS]	287	631	691	227	227	724	753	198	68	272	276	69	62	261	242	89	644	1,888	1,962	583
DIVERSOS ASUNTOS [D ASUN]	45	165	182	28	534	1,191	932	793	21	140	129	32	47	218	215	51	647	1,714	1,458	904
TOTAL	995	1,596	1,533	1,058	4,240	6,262	5,710	4,784	1,691	2,264	2,083	1,877	1,742	3,290	2,189	2,852	8,668	13,412	11,515	10,571

MATERIA



TIPO DE ASUNTO



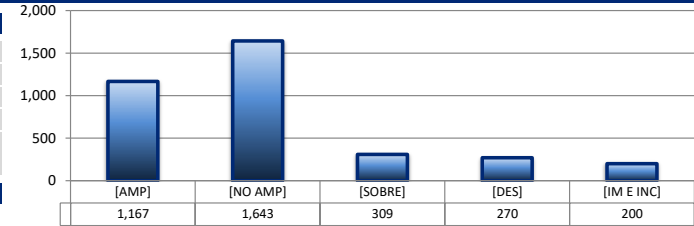
TRIBUNALES COLEGIADOS DE CIRCUITO

SENTIDO DE LAS SENTENCIAS Y RESOLUCIONES QUE PUSIERON FIN AL JUICIO O RECURSO

DEL 16 DE NOVIEMBRE DE 2022 AL 15 DE NOVIEMBRE DE 2023

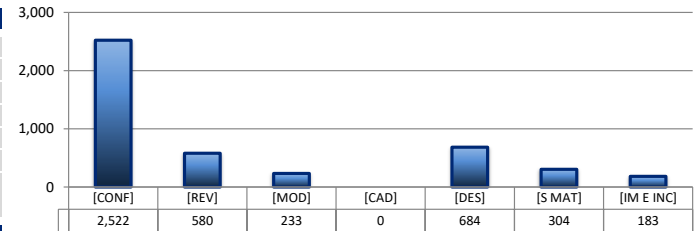
AMPARO DIRECTO

		PENAL	ADMINISTRATIVA	CIVIL	TRABAJO	TOTAL
AMPARA	[AMP]	108	199	245	615	1,167
NO AMPARA	[NO AMP]	66	385	596	596	1,643
SOBRESEE	[SOBRE]	23	51	119	116	309
DESECHAMIENTO	[DES]	32	42	92	104	270
IMPEDIMENTO E INCOMPETENCIA	[IM E INC]	28	29	102	41	200
TOTAL		257	706	1,154	1,472	3,589



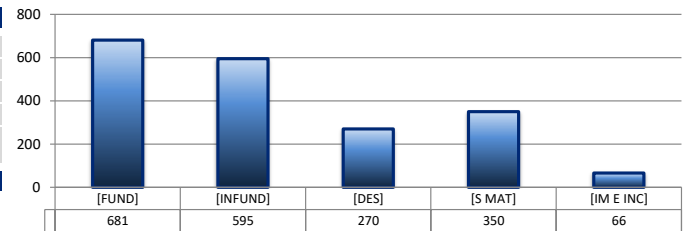
AMPARO EN REVISIÓN

		PENAL	ADMINISTRATIVA	CIVIL	TRABAJO	TOTAL
CONFIRMA	[CONF]	180	1,885	337	120	2,522
REVOCA	[REV]	95	339	108	38	580
MODIFICA	[MOD]	33	171	17	12	233
CADUCIDAD	[CAD]	0	0	0	0	0
DESECHAMIENTO	[DES]	41	606	19	18	684
SIN MATERIA	[S MAT]	37	201	35	31	304
IMPEDIMENTO E INCOMPETENCIA	[IM E INC]	17	117	8	41	183
TOTAL		403	3,319	524	260	4,506



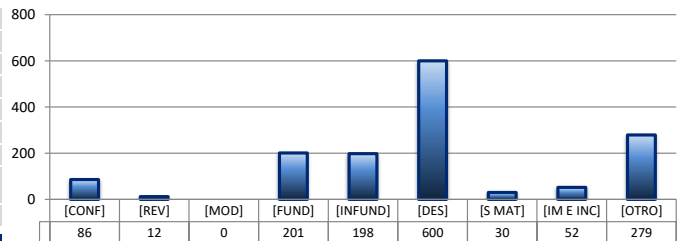
QUEJAS

		PENAL	ADMINISTRATIVA	CIVIL	TRABAJO	TOTAL
FUNDADA	[FUND]	241	260	114	66	681
INFUNDADA	[INFUND]	295	161	72	67	595
DESECHAMIENTO	[DES]	70	129	36	35	270
SIN MATERIA	[S MAT]	80	160	51	59	350
IMPEDIMENTO E INCOMPETENCIA	[IM E INC]	5	43	3	15	66
TOTAL		691	753	276	242	1,962



DIVERSOS ASUNTOS*

		PENAL	ADMINISTRATIVA	CIVIL	TRABAJO	TOTAL
CONFIRMA	[CONF]	0	86	0	0	86
REVOCA	[REV]	0	12	0	0	12
MODIFICA	[MOD]	0	0	0	0	0
FUNDADA	[FUND]	26	117	32	26	201
INFUNDADA	[INFUND]	35	61	55	47	198
DESECHAMIENTO	[DES]	8	553	12	27	600
SIN MATERIA	[S MAT]	7	4	7	12	30
IMPEDIMENTO E INCOMPETENCIA	[IM E INC]	18	11	3	20	52
OTROS	[OTRO]	88	88	20	83	279
TOTAL		182	932	129	215	1,458

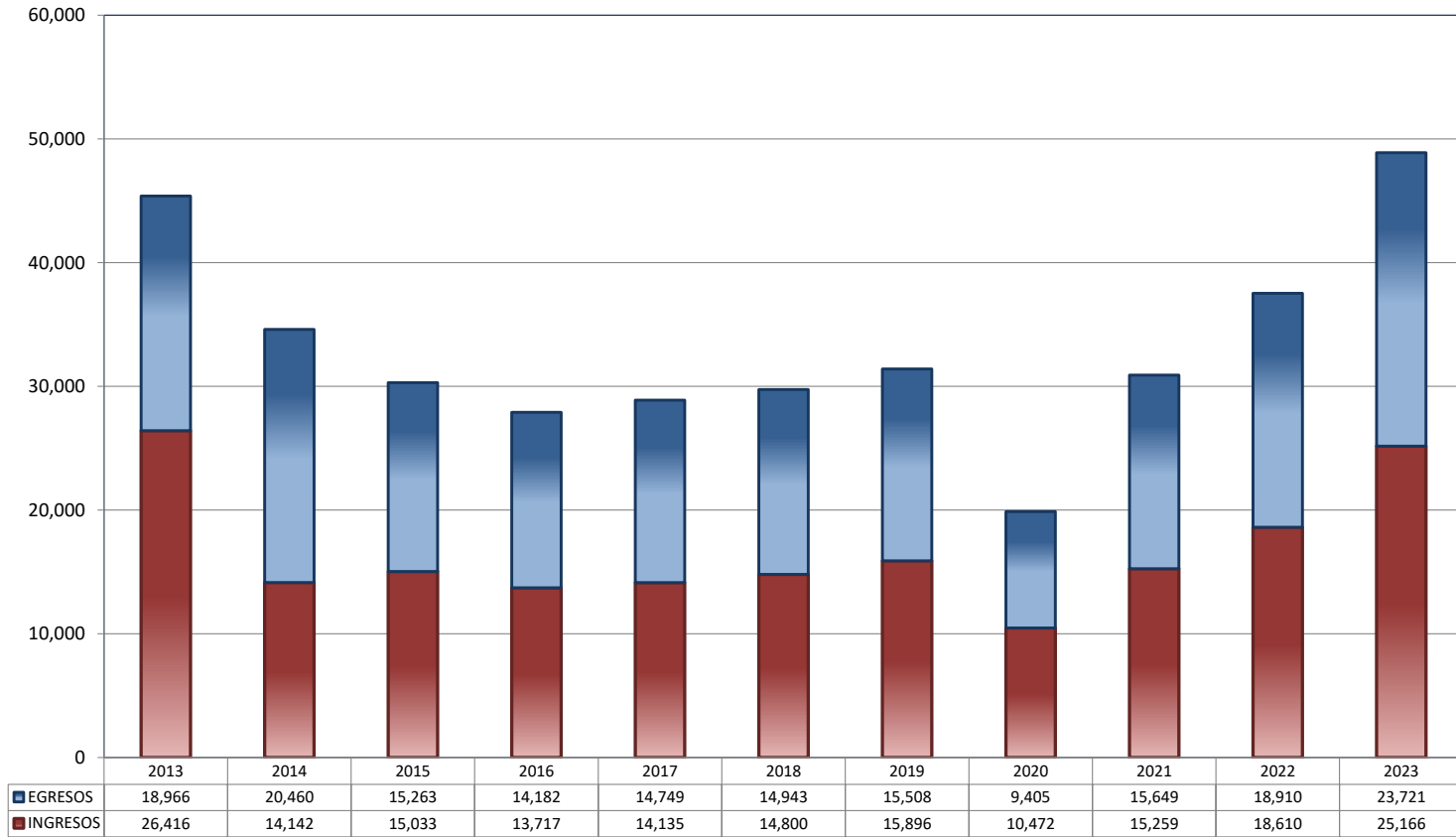


* Revisión fiscal, conflictos competenciales, impedimento, incidentes de inejecución, inconformidades, reclamaciones, reconocimiento de inocencia repetición del acto reclamado, revisión contenciosa administrativa y conflictos de acumulación.

JUZGADOS DE DISTRITO

TOTAL DE INGRESOS Y EGRESOS

PERIODO ESTADÍSTICO 2013 - 2023



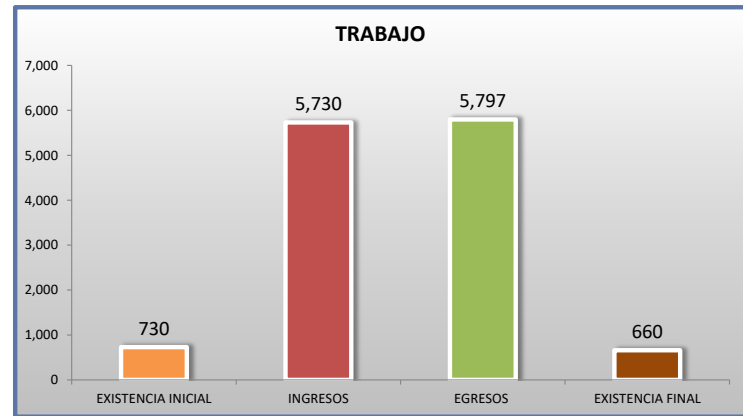
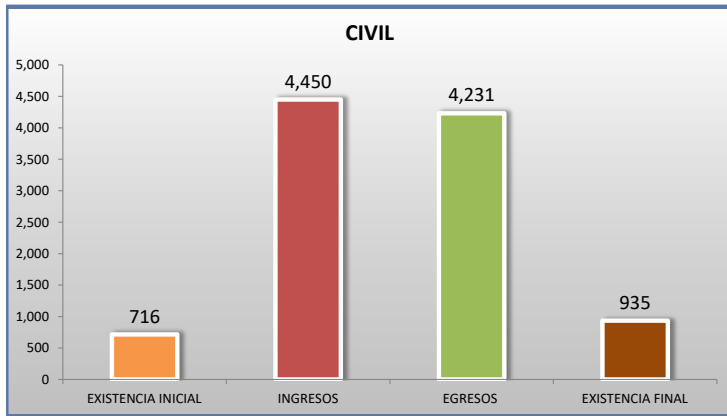
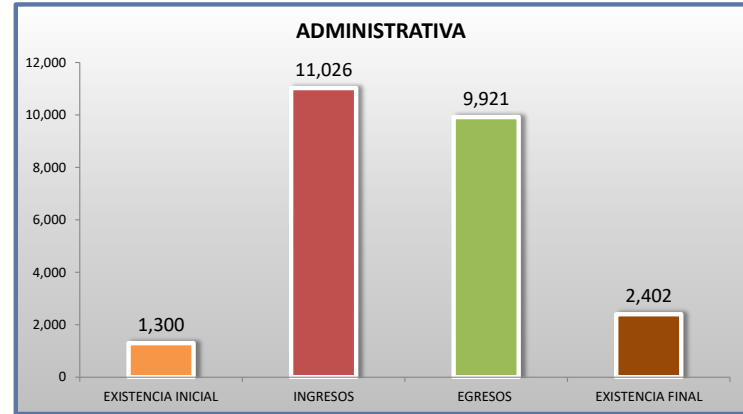
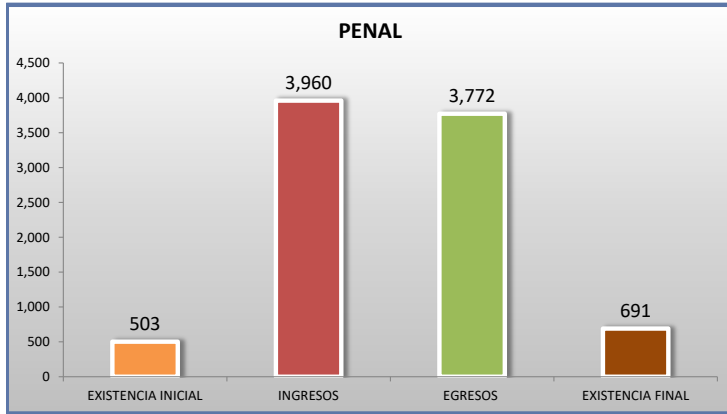
■ INGRESOS ■ EGRESOS

JUZGADOS DE DISTRITO

MOVIMIENTO ESTADÍSTICO DEL TOTAL DE ASUNTOS POR MATERIA

DEL 16 DE NOVIEMBRE DE 2022 AL 15 DE NOVIEMBRE DE 2023

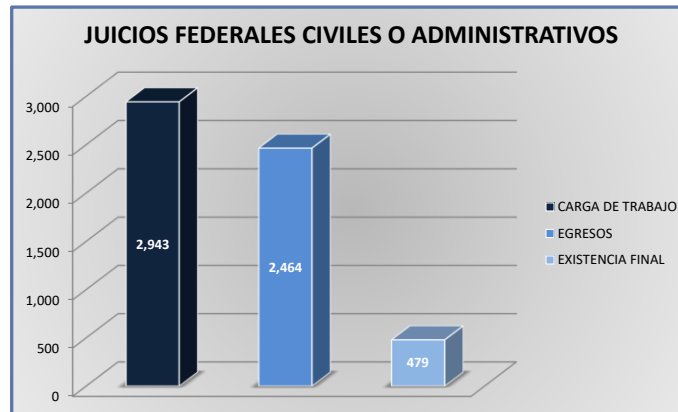
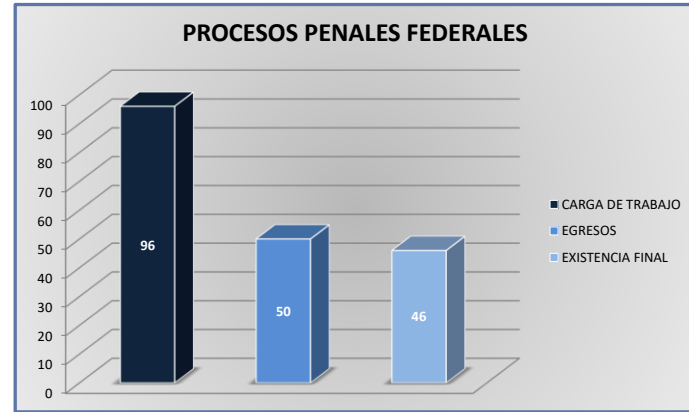
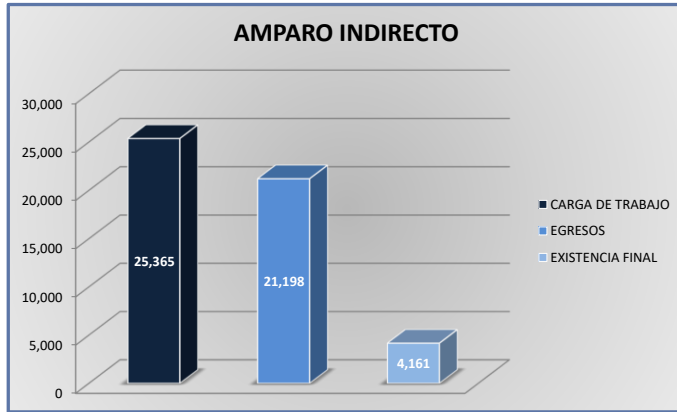
5
O
CTO



JUZGADOS DE DISTRITO

CARGA DE TRABAJO ATENDIDA POR TIPO DE ASUNTO

DEL 16 DE NOVIEMBRE DE 2022 AL 15 DE NOVIEMBRE DE 2023



JUZGADOS DE DISTRITO

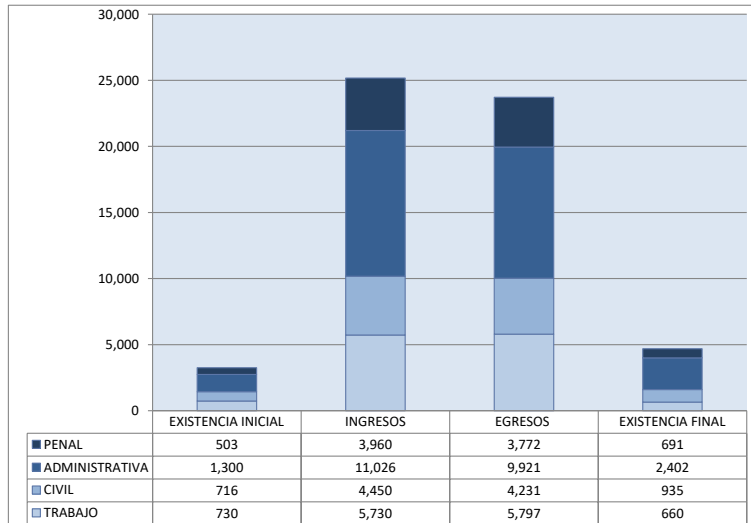
MOVIMIENTO ESTADÍSTICO DEL TOTAL DE ASUNTOS POR MATERIA Y RUBRO

DEL 16 DE NOVIEMBRE DE 2022 AL 15 DE NOVIEMBRE DE 2023

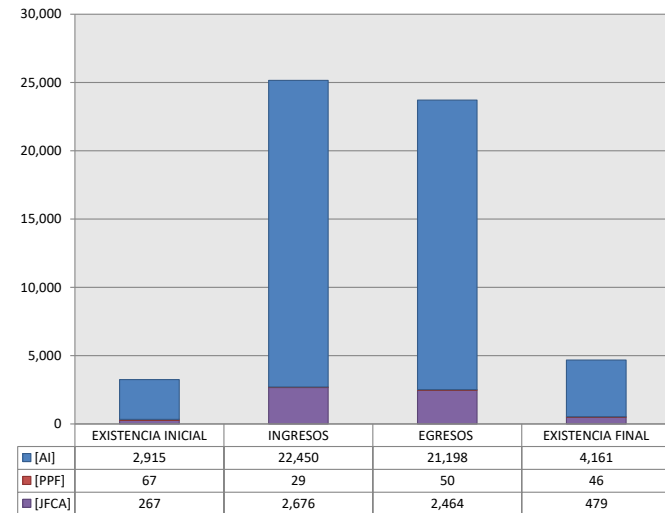
5
O
CTO

	PENAL				ADMINISTRATIVA				CIVIL				TRABAJO				TOTAL			
	EXISTENCIA INICIAL	INGRESOS	EGRESOS	EXISTENCIA FINAL	EXISTENCIA INICIAL	INGRESOS	EGRESOS	EXISTENCIA FINAL	EXISTENCIA INICIAL	INGRESOS	EGRESOS	EXISTENCIA FINAL	EXISTENCIA INICIAL	INGRESOS	EGRESOS	EXISTENCIA FINAL	EXISTENCIA INICIAL	INGRESOS	EGRESOS	EXISTENCIA FINAL
AMPARO INDIRECTO [AI]	436	3,930	3,722	644	1,297	11,015	9,911	2,398	452	1,775	1,768	459	730	5,730	5,797	660	2,915	22,450	21,198	4,161
PROCESOS PENALES FEDERALES [PPF]	67	29	50	46	0	0	0	0	0	0	0	0	0	0	0	0	67	29	50	46
JUICIOS FEDERALES CIVILES O ADMINISTRATIVOS [JFCA]	0	0	0	0	3	1	1	3	264	2,675	2,463	476	0	0	0	0	267	2,676	2,464	479
TOTAL (1)	503	3,960	3,772	691	1,300	11,026	9,921	2,402	716	4,450	4,231	935	730	5,730	5,797	660	3,249	25,166	23,721	4,688

MATERIA



TIPO DE ASUNTO



(1) SE INCLUYEN OTROS TIPOS DE ASUNTO COMO JUICIO ORAL MERCANTIL, DENUNCIA POR INCUMPLIMIENTO DE LA DECLARATORIA GENERAL DE INCONSTITUCIONALIDAD Y PROCEDIMIENTO DE EXTRADICIÓN.

JUZGADOS DE DISTRITO

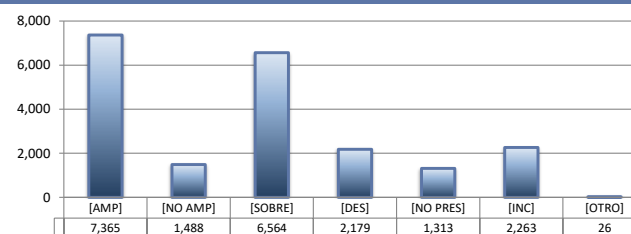
SENTIDO DE LAS SENTENCIAS Y RESOLUCIONES QUE PUSIERON FIN AL JUICIO, INSTANCIA O PROCEDIMIENTO

DEL 16 DE NOVIEMBRE DE 2022 AL 15 DE NOVIEMBRE DE 2023

5
O
CTO


AMPARO INDIRECTO

	PENAL	ADMINISTRATIVA	CIVIL	TRABAJO	TOTAL
AMPARA [AMP]	264	4,896	254	1,951	7,365
NO AMPARA [NO AMP]	468	467	331	222	1,488
SOBRESEE [SOBRE]	1,229	1,883	562	2,890	6,564
DESECHAMIENTO [DES]	840	739	336	264	2,179
NO PRESENTADA [NO PRES]	357	594	109	253	1,313
INCOMPETENCIA [INC]	559	1,318	171	215	2,263
OTROS [OTRO]	5	14	5	2	26
TOTAL	3,722	9,911	1,768	5,797	21,198



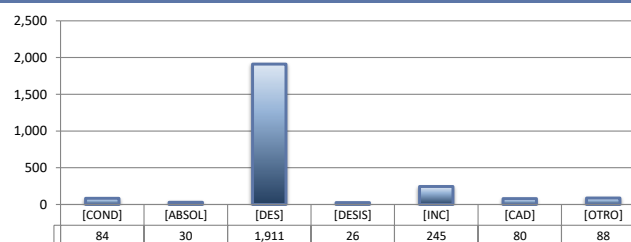
PROCESOS PENALES FEDERALES

	PENAL	ADMINISTRATIVA	CIVIL	TRABAJO	TOTAL
CONDENATORIA [COND]	19	---	---	---	19
ABSOLUTORIA [ABSOL]	7	---	---	---	7
OTROS [OTROS]	8	---	---	---	8
TOTAL	34	0	0	0	34



JUICIOS FEDERALES CIVILES O ADMINISTRATIVOS

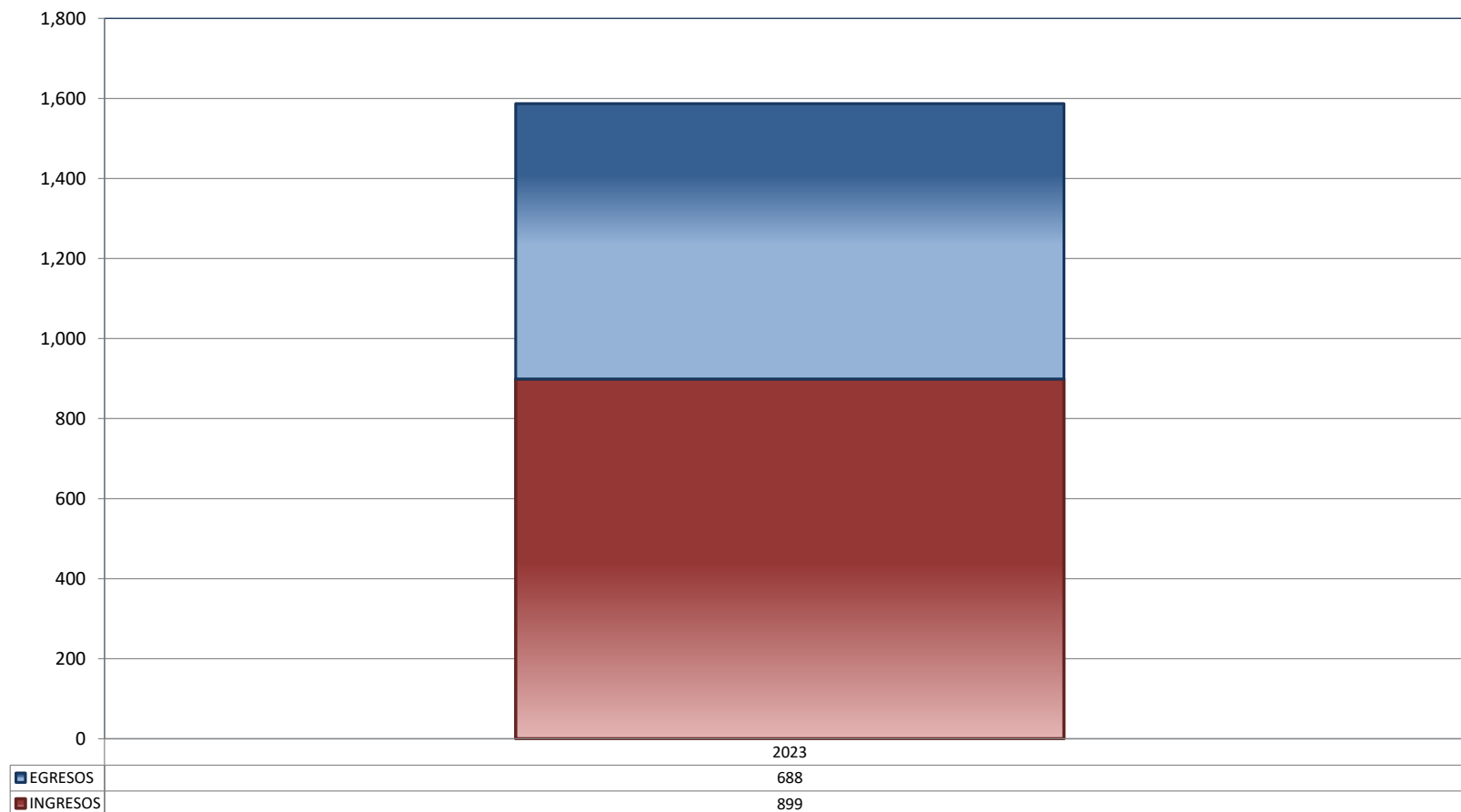
	PENAL	ADMINISTRATIVA	CIVIL	TRABAJO	TOTAL
CONDENATORIA [COND]	---	0	84	---	84
ABSOLUTORIA [ABSOL]	---	0	30	---	30
DESECHAMIENTO [DES]	---	1	1,910	---	1,911
DESISTIMIENTO [DESI]	---	0	26	---	26
INCOMPETENCIA [INC]	---	0	245	---	245
CADUCIDAD [CAD]	---	0	80	---	80
OTROS [OTRO]	---	0	88	---	88
TOTAL	0	1	2,463	0	2,464



TRIBUNALES COLEGIADOS DE APELACIÓN

TOTAL DE INGRESOS Y EGRESOS

PERIODO ESTADÍSTICO 2023

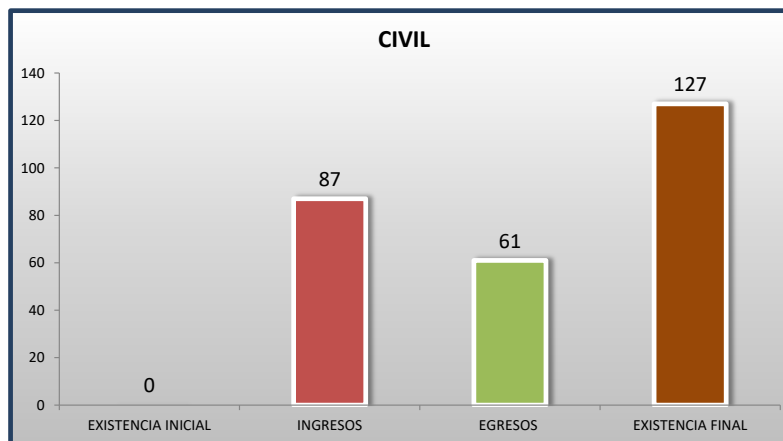
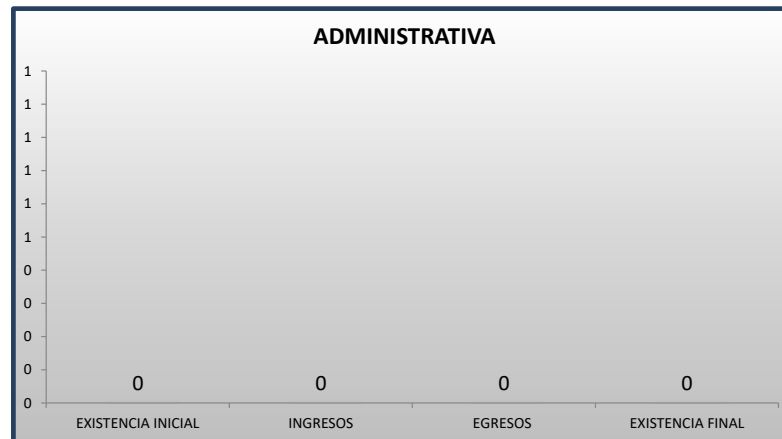
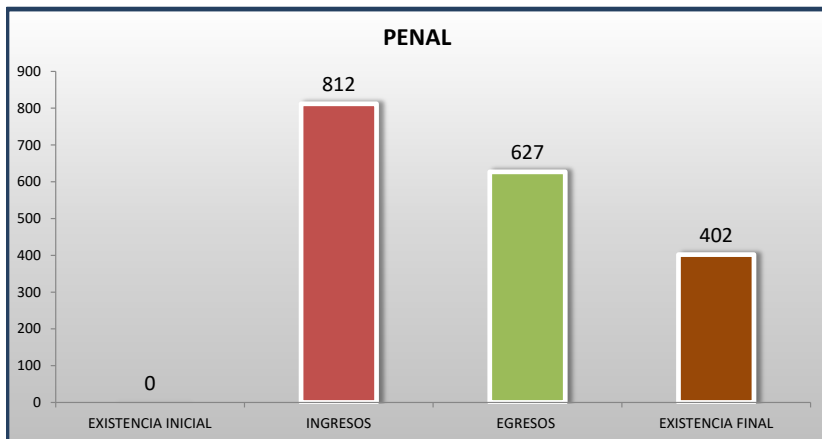


■ INGRESOS ■ EGRESOS

TRIBUNALES COLEGIADOS DE APELACIÓN

MOVIMIENTO ESTADÍSTICO DEL TOTAL DE ASUNTOS POR MATERIA

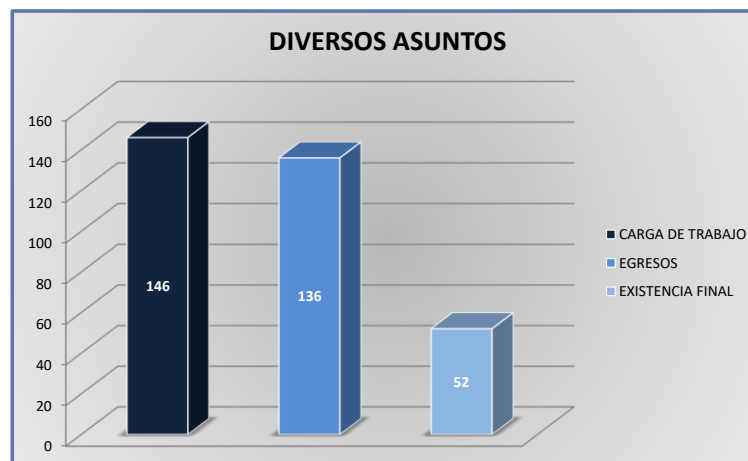
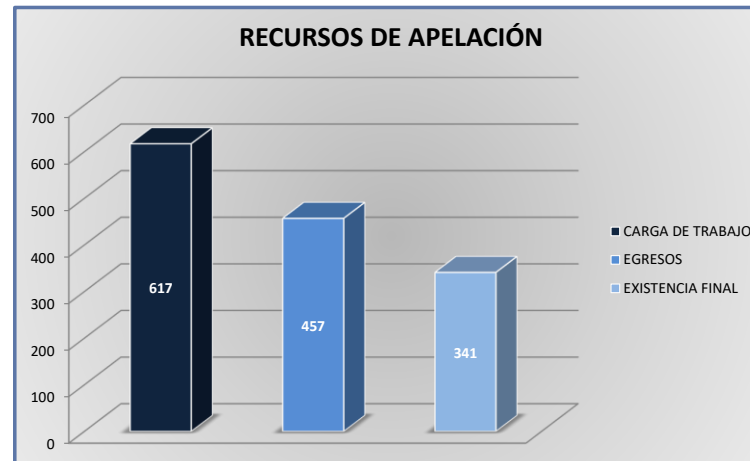
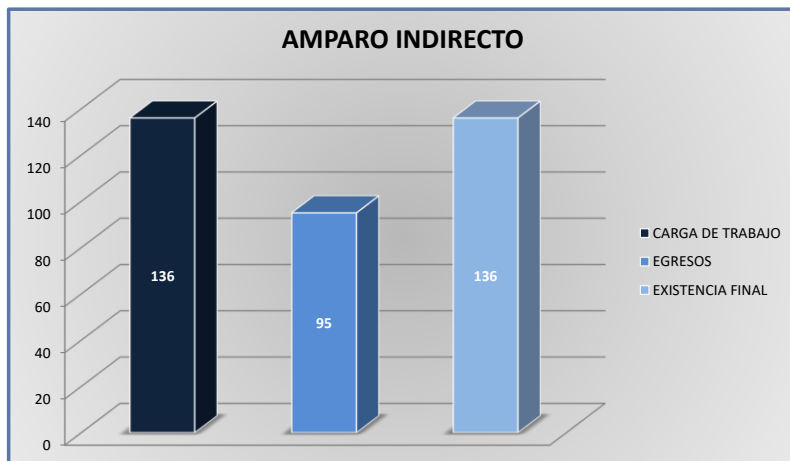
DEL 16 DE NOVIEMBRE DE 2022 AL 15 DE NOVIEMBRE DE 2023



TRIBUNALES COLEGIADOS DE APELACIÓN

CARGA DE TRABAJO ATENDIDA POR TIPO DE ASUNTO

DEL 16 DE NOVIEMBRE DE 2022 AL 15 DE NOVIEMBRE DE 2023



TRIBUNALES COLEGIADOS DE APELACIÓN

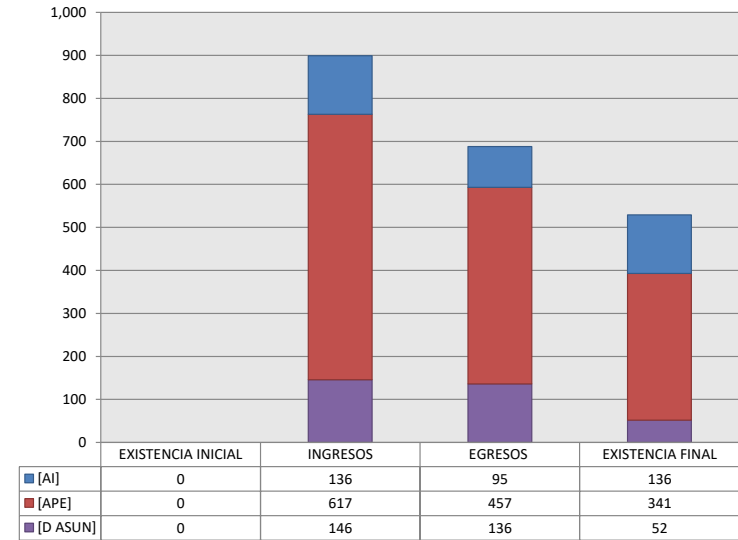
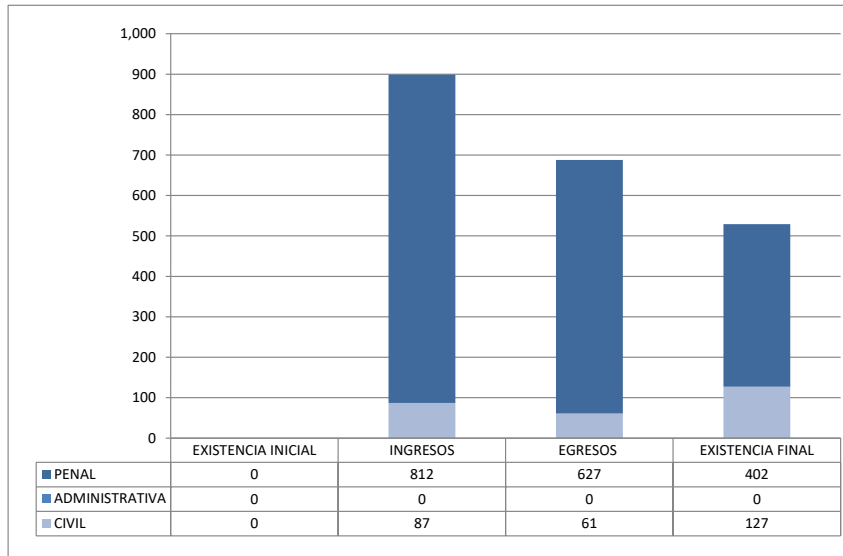
MOVIMIENTO ESTADÍSTICO DEL TOTAL DE ASUNTOS POR MATERIA Y RUBRO

DEL 16 DE NOVIEMBRE DE 2022 AL 15 DE NOVIEMBRE DE 2023

		PENAL				ADMINISTRATIVA				CIVIL				TOTAL			
		EXISTENCIA INICIAL	INGRESOS	EGRESOS	EXISTENCIA FINAL	EXISTENCIA INICIAL	INGRESOS	EGRESOS	EXISTENCIA FINAL	EXISTENCIA INICIAL	INGRESOS	EGRESOS	EXISTENCIA FINAL	EXISTENCIA INICIAL	INGRESOS	EGRESOS	EXISTENCIA FINAL
AMPARO INDIRECTO	[AI]	0	110	78	90	0	0	0	0	0	26	17	46	0	136	95	136
RECURSO DE APELACIÓN	[APE]	0	579	428	294	0	0	0	0	0	38	29	47	0	617	457	341
DIVERSOS ASUNTOS (1)	[D ASUN]	0	123	121	18	0	0	0	0	0	23	15	34	0	146	136	52
TOTAL (2)		0	812	627	402	0	0	0	0	0	87	61	127	0	899	688	529

MATERIA

TIPO DE ASUNTO



(1) INCLUYE LOS RECURSOS DE DENEGADA APELACIÓN Y QUEJA, ASÍ COMO LOS IMPEDIMENTOS, CONFLICTOS COMPETENCIALES ENTRE JUECES, CONFLICTOS DE ACUMULACIÓN, OTRO Y RECONOCIMIENTO DE INOCENCIA Y ANULACIÓN DE SENTENCIA.

(2) SE INCLUYE EL TIPO DE ASUNTO DE RECONOCIMIENTO DE INOCENCIA Y ANULACIÓN DE SENTENCIA.

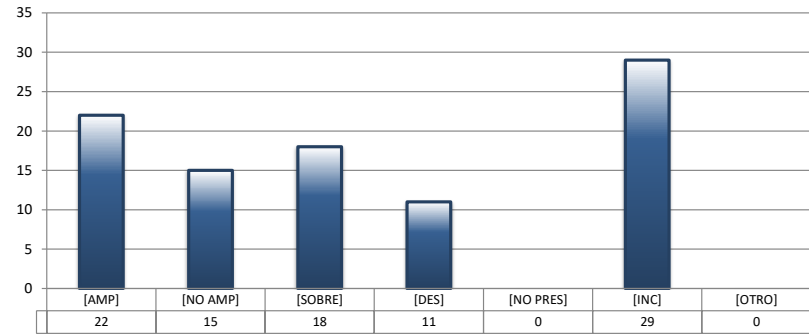
TRIBUNALES COLEGIADOS DE APELACIÓN

SENTIDO DE LAS SENTENCIAS Y RESOLUCIONES QUE PUSIERON FIN AL JUICIO O PROCEDIMIENTO

DEL 16 DE NOVIEMBRE DE 2022 AL 15 DE NOVIEMBRE DE 2023

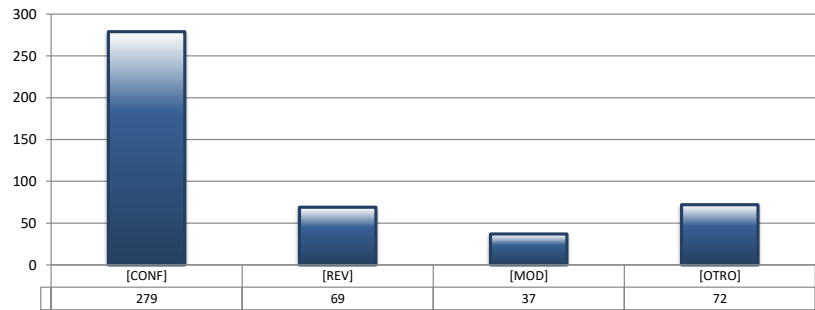
AMPARO INDIRECTO

		PENAL	ADMINISTRATIVA	CIVIL	TOTAL
AMPARA	[AMP]	21	0	1	22
NO AMPARA	[NO AMP]	14	0	1	15
SOBRESEE	[SOBRE]	14	0	4	18
DESECHAMIENTO	[DES]	7	0	4	11
NO PRESENTADA	[NO PRES]	0	0	0	0
INCOMPETENCIA	[INC]	22	0	7	29
OTROS	[OTRO]	0	0	0	0
TOTAL		78	0	17	95



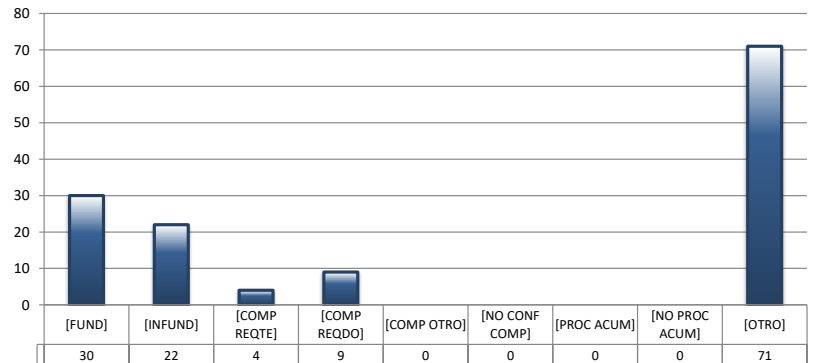
RECURSOS DE APELACIÓN

		PENAL	ADMINISTRATIVA	CIVIL	TOTAL
CONFIRMA	[CONF]	260	0	19	279
REVOCA	[REV]	64	0	5	69
MODIFICA	[MOD]	36	0	1	37
OTROS	[OTRO]	68	0	4	72
TOTAL		428	0	29	457



DIVERSOS ASUNTOS

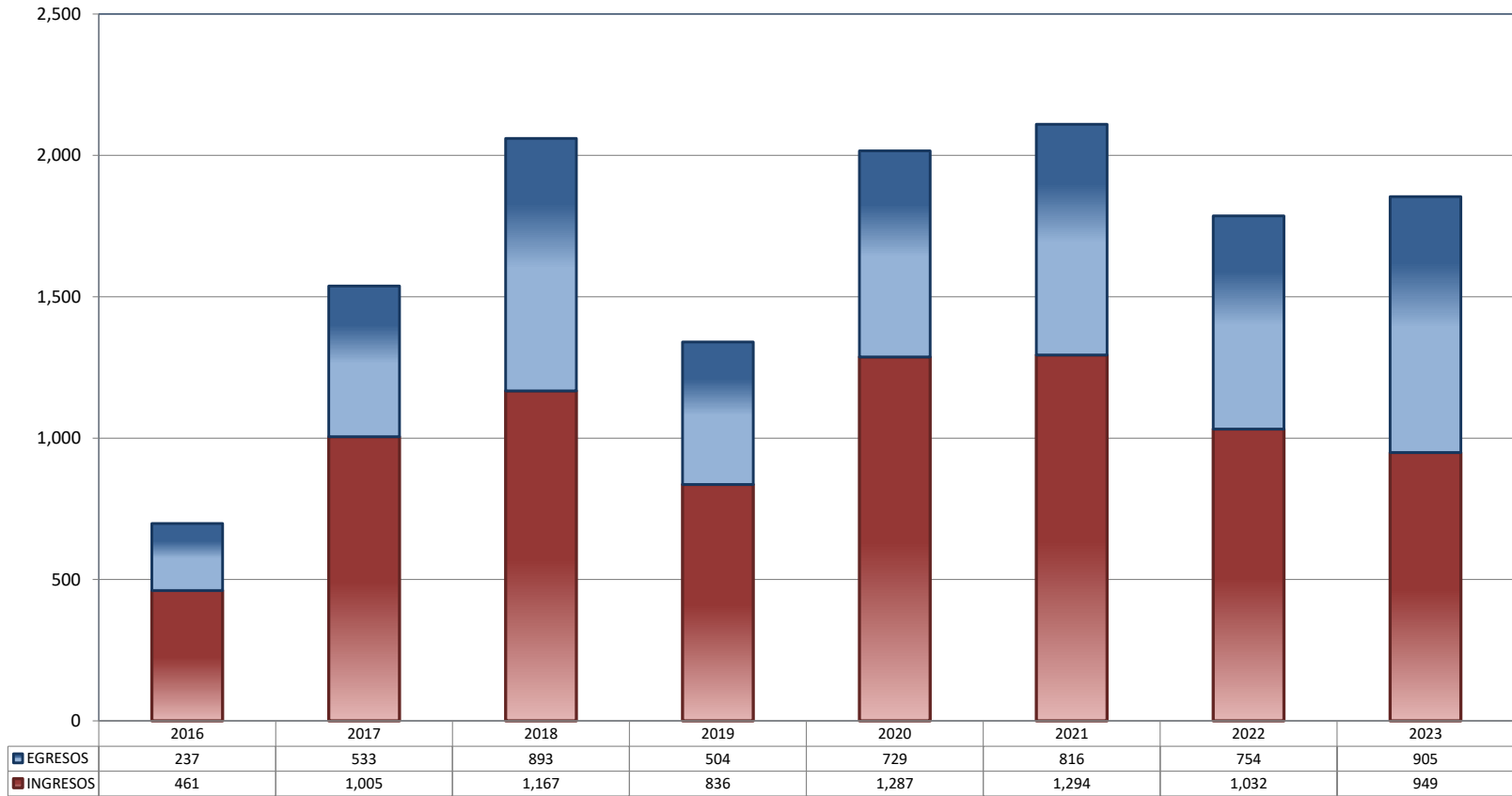
		PENAL	ADMINISTRATIVA	CIVIL	TOTAL
FUNDADA	[FUND]	30	0	0	30
INFUNDADA	[INFUND]	21	0	1	22
COMPETENTE REQUIRENTE	[COMP REQTE]	4	0	0	4
COMPETENTE REQUERIDO	[COMP REQDO]	9	0	0	9
COMPETENTE OTRO	[COMP OTRO]	0	0	0	0
DECLARA NO HAY CONFLICTO COMPETENCIAL	[NO CONF COMP]	0	0	0	0
PROCEDE ACUMULACIÓN	[PROC ACUM]	0	0	0	0
NO PROCEDE ACUMULACIÓN	[NO PROC ACUM]	0	0	0	0
OTRO	[OTRO]	57	0	14	71
TOTAL		121	0	15	136



CENTRO DE JUSTICIA PENAL FEDERAL

TOTAL DE INGRESOS Y EGRESOS (1)

PERIODO ESTADÍSTICO 2016 - 2023



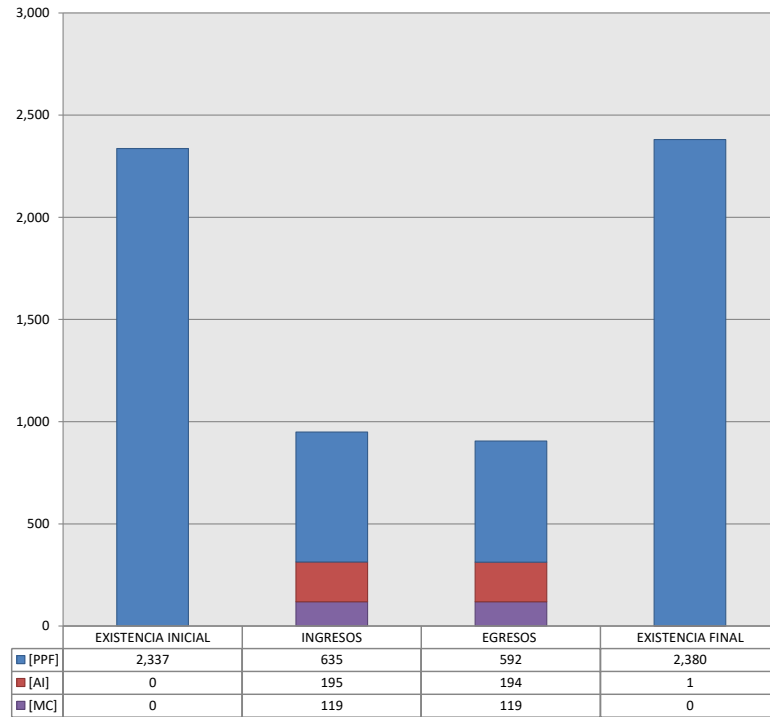
■ INGRESOS ■ EGRESOS

CENTRO DE JUSTICIA PENAL FEDERAL

MOVIMIENTO ESTADÍSTICO DEL TOTAL DE ASUNTOS POR RUBRO

DEL 16 DE NOVIEMBRE DE 2022 AL 15 DE NOVIEMBRE DE 2023

		TOTAL			
		EXISTENCIA INICIAL	INGRESOS	EGRESOS	EXISTENCIA FINAL
PROCESOS PENALES FEDERALES	[PPF]	2,337	635	592	2,380
ACTOS DE INVESTIGACIÓN	[AI]	0	195	194	1
MEDIDAS CAUTELARES	[MC]	0	119	119	0
TOTAL		2,337	949	905	2,381



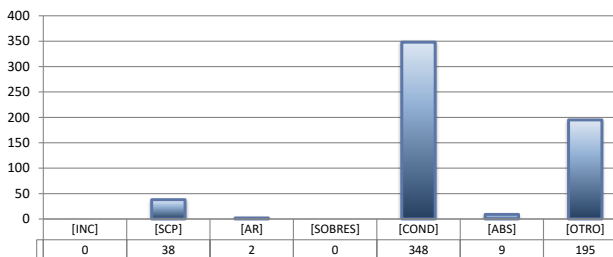
CENTRO DE JUSTICIA PENAL FEDERAL

SENTIDO DE LAS SENTENCIAS Y RESOLUCIONES QUE PUSIERON FIN AL JUICIO, INSTANCIA O PROCEDIMIENTO

DEL 16 DE NOVIEMBRE DE 2022 AL 15 DE NOVIEMBRE DE 2023

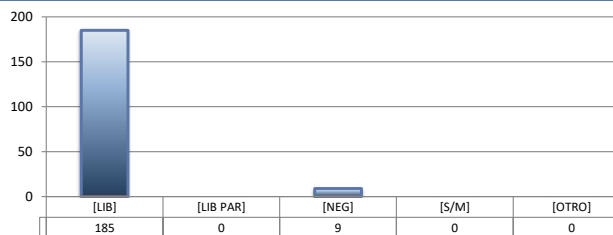
PROCESOS PENALES FEDERALES (1)

		TOTAL
INCOMPETENCIA	[INC]	0
SUSPENSIÓN CONDICIONAL DEL PROCESO	[SCP]	38
ACUERDO REPARATORIO	[AR]	2
SOBRESEIMIENTO	[SOBRES]	0
CONDENATORIA	[COND]	348
ABSOLUTORIA	[ABS]	9
OTRO (2)	[OTRO]	195
TOTAL		592




ACTOS DE INVESTIGACIÓN

		TOTAL
LIBRADA	[LIB]	185
LIBRADA PARCIALMENTE	[LIB PAR]	0
NEGADA	[NEG]	9
SIN MATERIA	[S/M]	0
OTRO	[OTRO]	0
TOTAL		194



MEDIDAS CAUTELARES

		TOTAL
LIBRADA	[LIB]	92
LIBRADA PARCIALMENTE	[LIB PAR]	0
NEGADA	[NEG]	24
SIN MATERIA	[S/M]	0
OTRO	[OTRO]	3
TOTAL		119



(1) Incluye los asuntos ingresados y egresados en procesos penales federales, actos de investigación y medidas cautelares.
 (2) Se contabilizan las sentencias condenatorias y absolutorias dictadas tanto en el procedimiento abreviado como en el juicio oral.
 (3) Incluye las sentencias de acumulación, sobreseimiento por prescripción, negativa de orden u otra.