



Consejo de la
Judicatura Federal

PANORAMA POR CIRCUITO

SÉPTIMO CIRCUITO

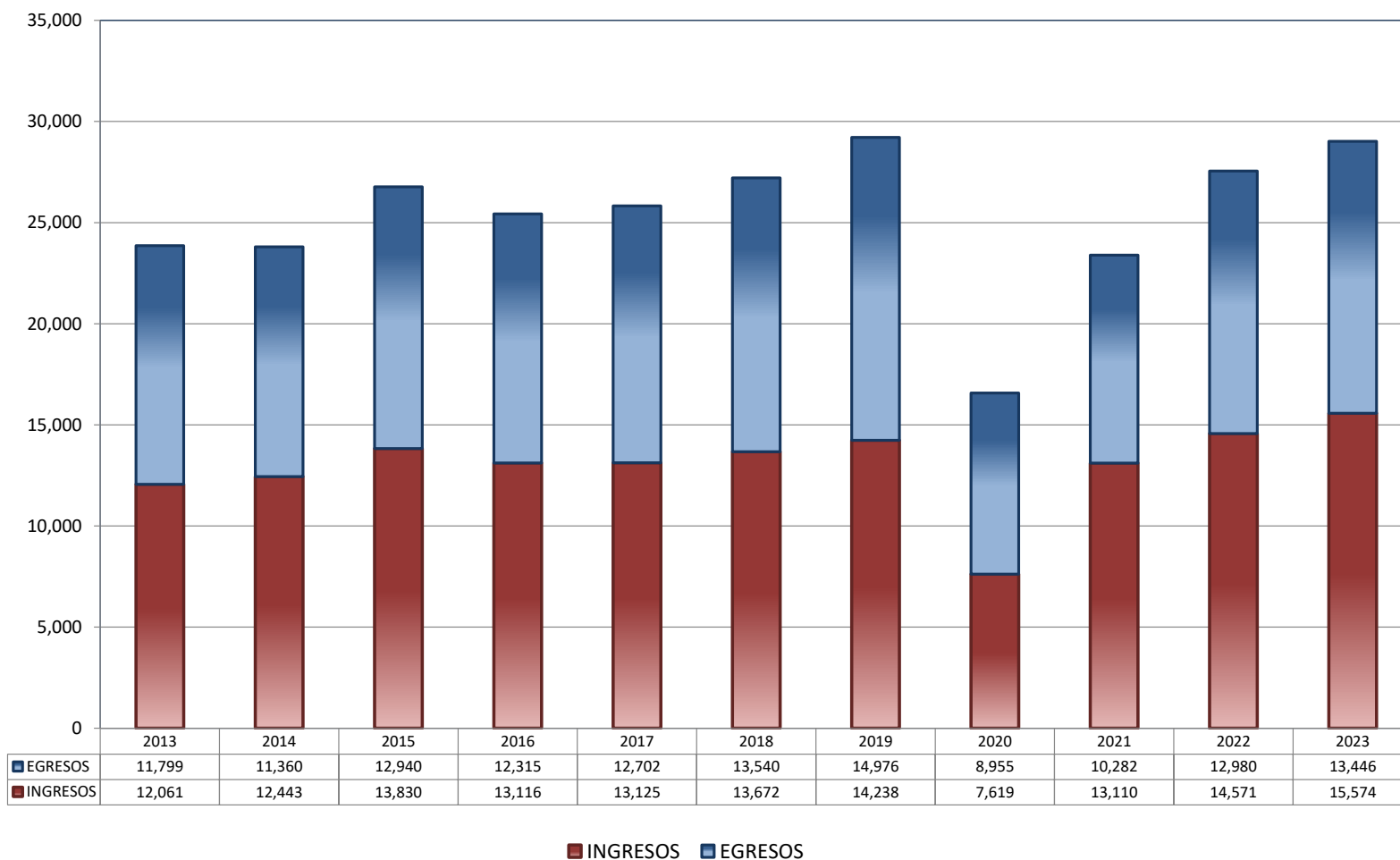
2023

DIRECCIÓN GENERAL DE ESTADÍSTICA JUDICIAL

TRIBUNALES COLEGIADOS DE CIRCUITO

TOTAL DE INGRESOS Y EGRESOS

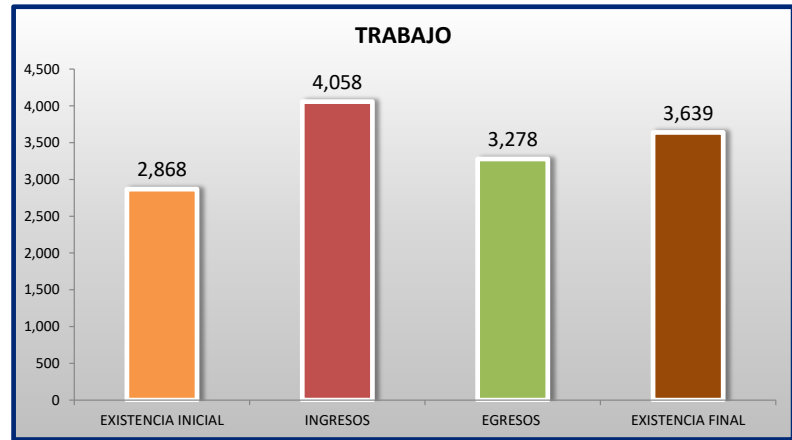
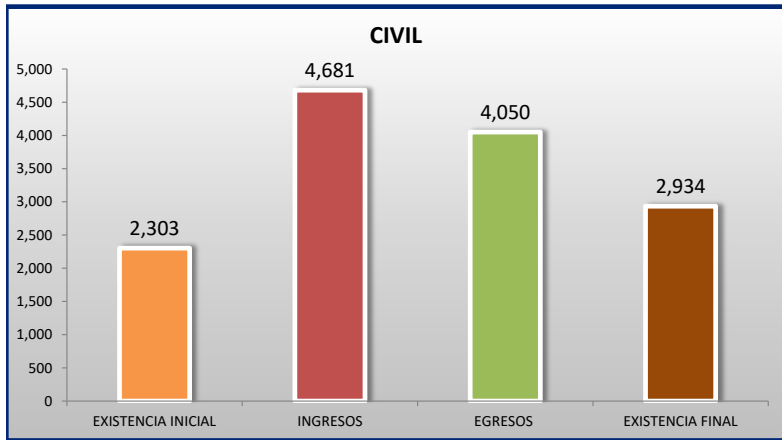
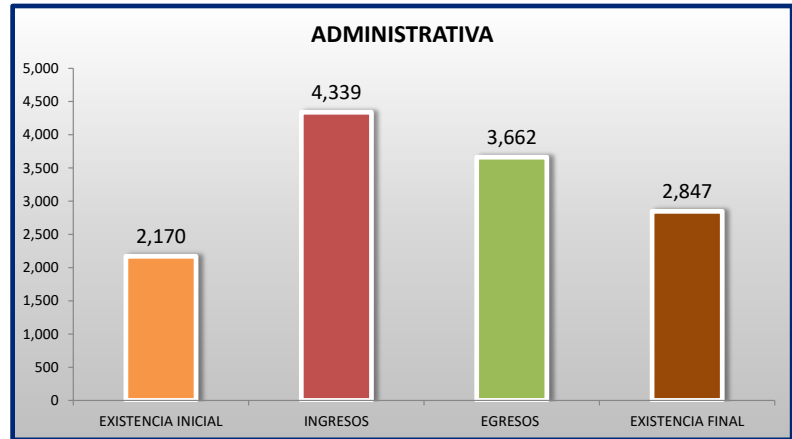
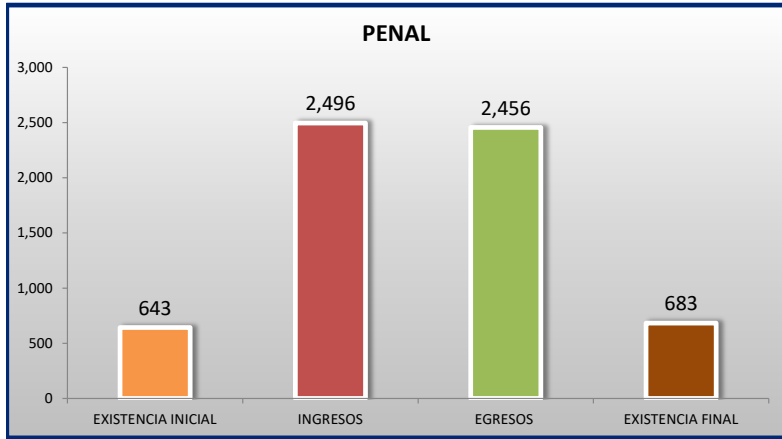
PERIODO ESTADÍSTICO 2013 - 2023

7
o
CTO

TRIBUNALES COLEGIADOS DE CIRCUITO

MOVIMIENTO ESTADÍSTICO DEL TOTAL DE ASUNTOS POR MATERIA

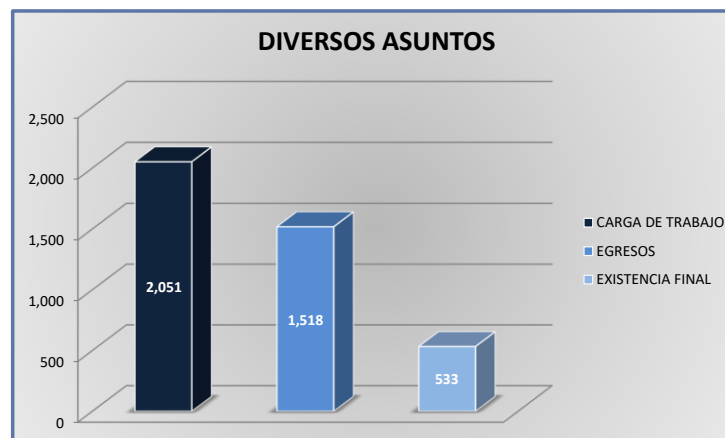
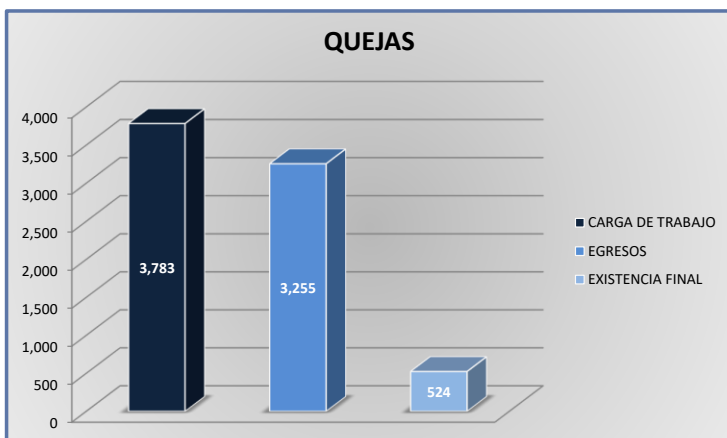
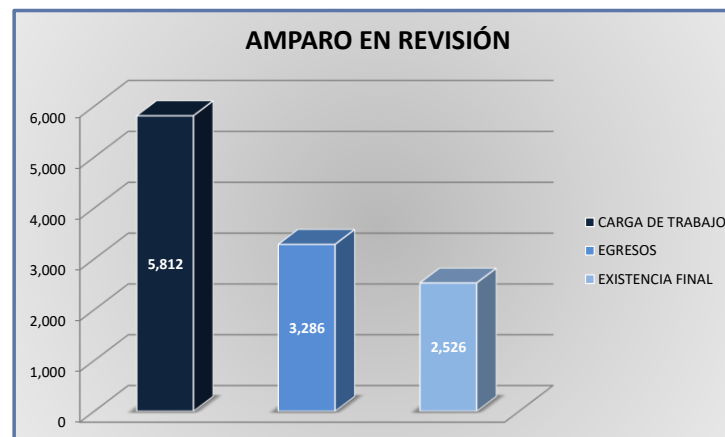
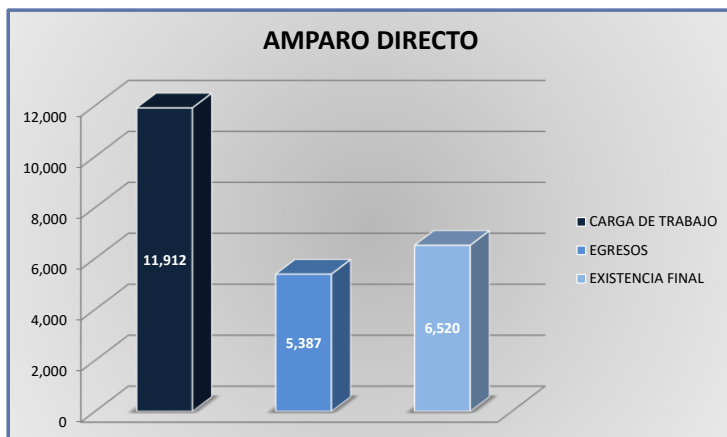
DEL 16 DE NOVIEMBRE DE 2022 AL 15 DE NOVIEMBRE DE 2023



TRIBUNALES COLEGIADOS DE CIRCUITO

CARGA DE TRABAJO ATENDIDA POR TIPO DE ASUNTO

DEL 16 DE NOVIEMBRE DE 2022 AL 15 DE NOVIEMBRE DE 2023



TRIBUNALES COLEGIADOS DE CIRCUITO

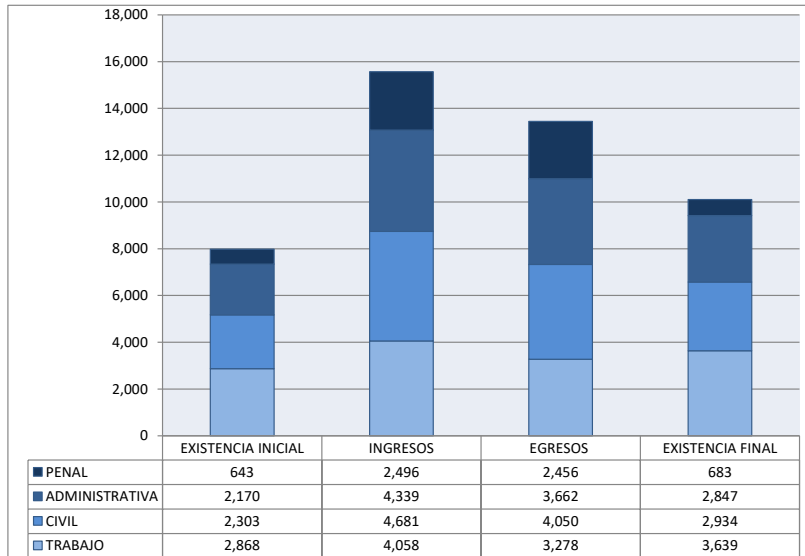
MOVIMIENTO ESTADÍSTICO DEL TOTAL DE ASUNTOS POR MATERIA Y RUBRO

DEL 16 DE NOVIEMBRE DE 2022 AL 15 DE NOVIEMBRE DE 2023

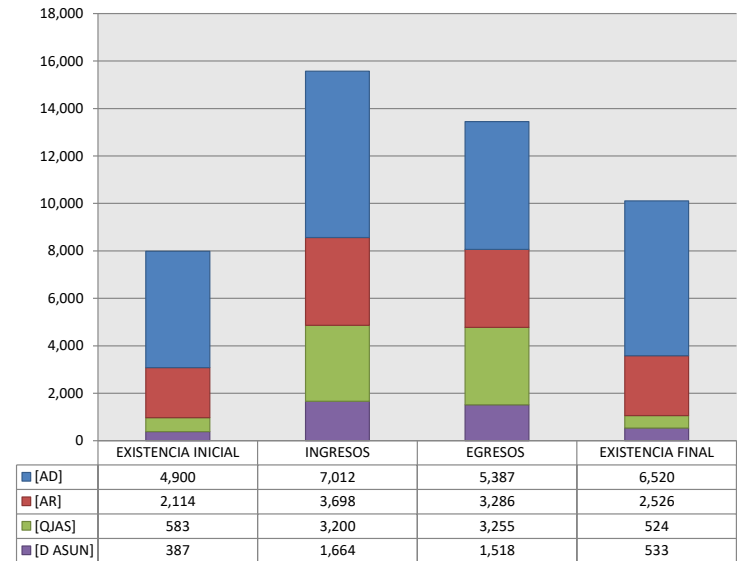
7
O
CTO

	PENAL				ADMINISTRATIVA				CIVIL				TRABAJO				TOTAL			
	EXISTENCIA INICIAL	INGRESOS	EGRESOS	EXISTENCIA FINAL	EXISTENCIA INICIAL	INGRESOS	EGRESOS	EXISTENCIA FINAL	EXISTENCIA INICIAL	INGRESOS	EGRESOS	EXISTENCIA FINAL	EXISTENCIA INICIAL	INGRESOS	EGRESOS	EXISTENCIA FINAL	EXISTENCIA INICIAL	INGRESOS	EGRESOS	EXISTENCIA FINAL
AMPARO DIRECTO [AD]	153	374	323	204	836	1,275	944	1,167	1,384	2,252	1,830	1,806	2,527	3,111	2,290	3,343	4,900	7,012	5,387	6,520
AMPARO EN REVISIÓN [AR]	348	923	910	361	880	1,254	1,054	1,080	701	1,235	1,000	936	185	286	322	149	2,114	3,698	3,286	2,526
QUEJAS [QJAS]	107	926	933	100	217	968	1,016	169	157	886	888	155	102	420	418	100	583	3,200	3,255	524
DIVERSOS ASUNTOS [D ASUN]	35	273	290	18	237	842	648	431	61	308	332	37	54	241	248	47	387	1,664	1,518	533
TOTAL	643	2,496	2,456	683	2,170	4,339	3,662	2,847	2,303	4,681	4,050	2,934	2,868	4,058	3,278	3,639	7,984	15,574	13,446	10,103

MATERIA



TIPO DE ASUNTO



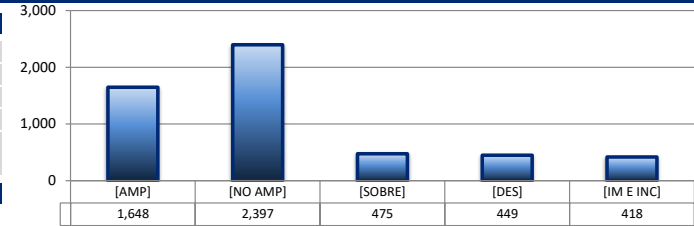
TRIBUNALES COLEGIADOS DE CIRCUITO

SENTIDO DE LAS SENTENCIAS Y RESOLUCIONES QUE PUSIERON FIN AL JUICIO O RECURSO

DEL 16 DE NOVIEMBRE DE 2022 AL 15 DE NOVIEMBRE DE 2023

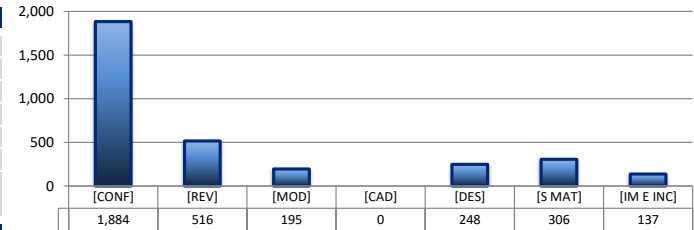
AMPARO DIRECTO

		PENAL	ADMINISTRATIVA	CIVIL	TRABAJO	TOTAL
AMPARA	[AMP]	158	182	381	927	1,648
NO AMPARA	[NO AMP]	82	459	939	917	2,397
SOBRESEE	[SOBRE]	30	146	70	229	475
DESECHAMIENTO	[DES]	27	85	184	153	449
IMPEDIMENTO E INCOMPETENCIA	[IM E INC]	26	72	256	64	418
TOTAL		323	944	1,830	2,290	5,387



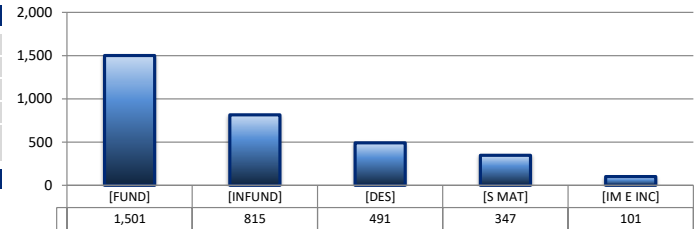
AMPARO EN REVISIÓN

		PENAL	ADMINISTRATIVA	CIVIL	TRABAJO	TOTAL
CONFIRMA	[CONF]	544	551	603	186	1,884
REVOCA	[REV]	194	104	178	40	516
MODIFICA	[MOD]	69	35	82	9	195
CADUCIDAD	[CAD]	0	0	0	0	0
DESECHAMIENTO	[DES]	62	98	60	28	248
SIN MATERIA	[S MAT]	33	170	67	36	306
IMPEDIMENTO E INCOMPETENCIA	[IM E INC]	8	96	10	23	137
TOTAL		910	1,054	1,000	322	3,286



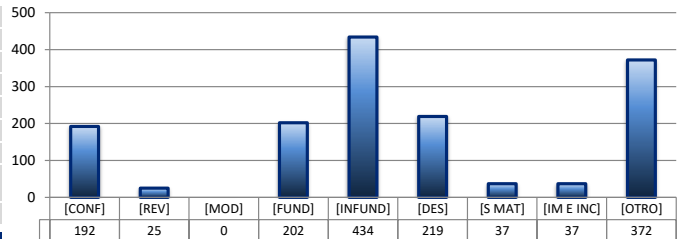
QUEJAS

		PENAL	ADMINISTRATIVA	CIVIL	TRABAJO	TOTAL
FUNDADA	[FUND]	352	436	496	217	1,501
INFUNDADA	[INFUND]	312	260	179	64	815
DESECHAMIENTO	[DES]	162	142	136	51	491
SIN MATERIA	[S MAT]	104	106	68	69	347
IMPEDIMENTO E INCOMPETENCIA	[IM E INC]	3	72	9	17	101
TOTAL		933	1,016	888	418	3,255



DIVERSOS ASUNTOS*

		PENAL	ADMINISTRATIVA	CIVIL	TRABAJO	TOTAL
CONFIRMA	[CONF]	0	192	0	0	192
REVOCA	[REV]	0	25	0	0	25
MODIFICA	[MOD]	0	0	0	0	0
FUNDADA	[FUND]	54	47	81	20	202
INFUNDADA	[INFUND]	128	89	149	68	434
DESECHAMIENTO	[DES]	26	131	42	20	219
SIN MATERIA	[S MAT]	10	14	3	10	37
IMPEDIMENTO E INCOMPETENCIA	[IM E INC]	3	15	7	12	37
OTROS	[OTRO]	69	135	50	118	372
TOTAL		290	648	332	248	1,518

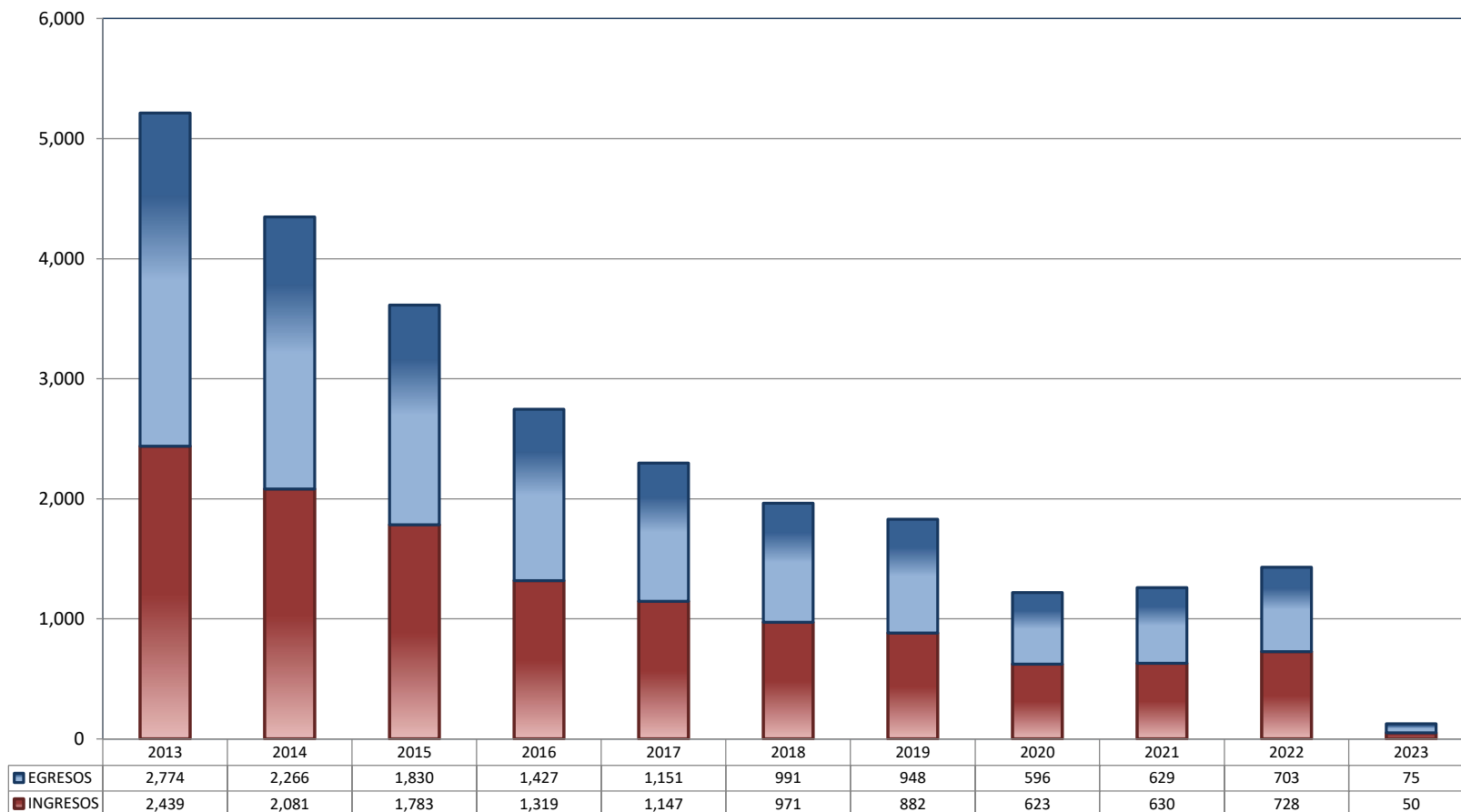


* Revisión fiscal, conflictos competenciales, impedimento, incidentes de inejecución, inconformidades, reclamaciones, reconocimiento de inocencia repetición del acto reclamado, revisión contenciosa administrativa y conflictos de acumulación.

TRIBUNALES UNITARIOS DE CIRCUITO

TOTAL DE INGRESOS Y EGRESOS

PERIODO ESTADÍSTICO 2013 - 2023

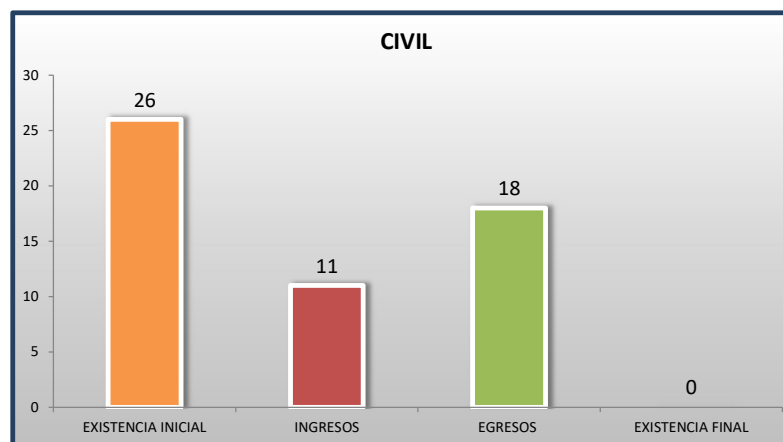
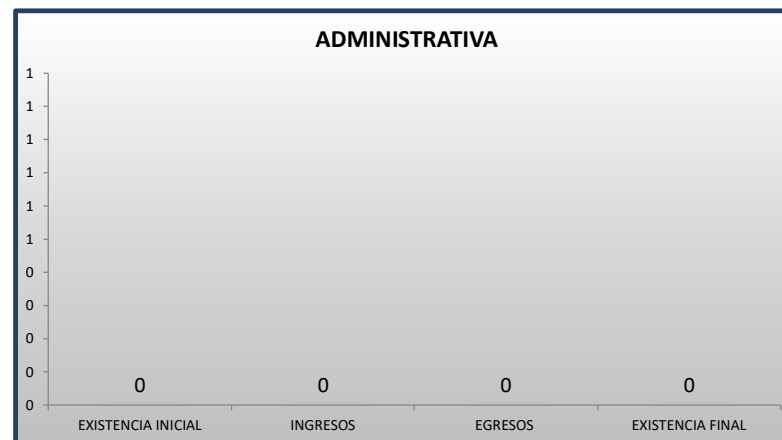
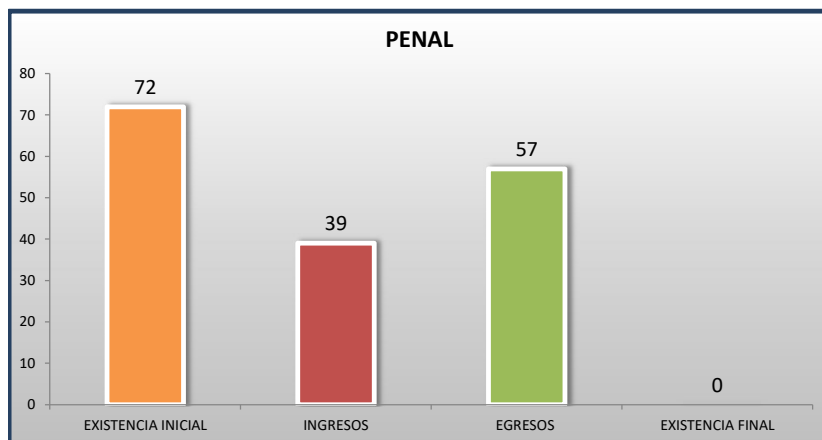


■ INGRESOS ■ EGRESOS

TRIBUNALES UNITARIOS DE CIRCUITO

MOVIMIENTO ESTADÍSTICO DEL TOTAL DE ASUNTOS POR MATERIA


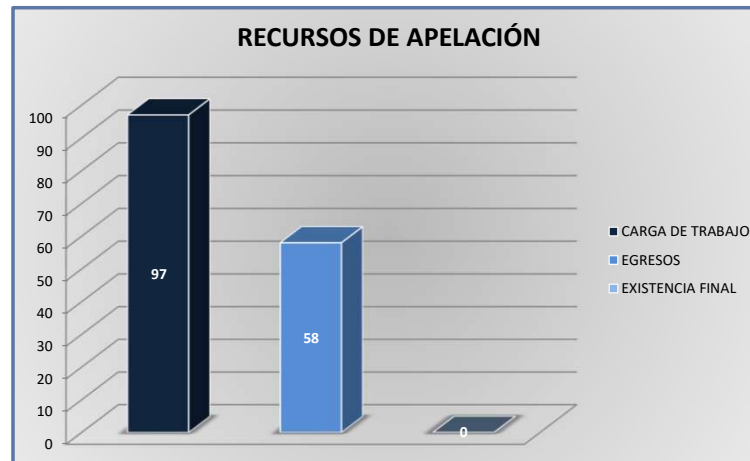
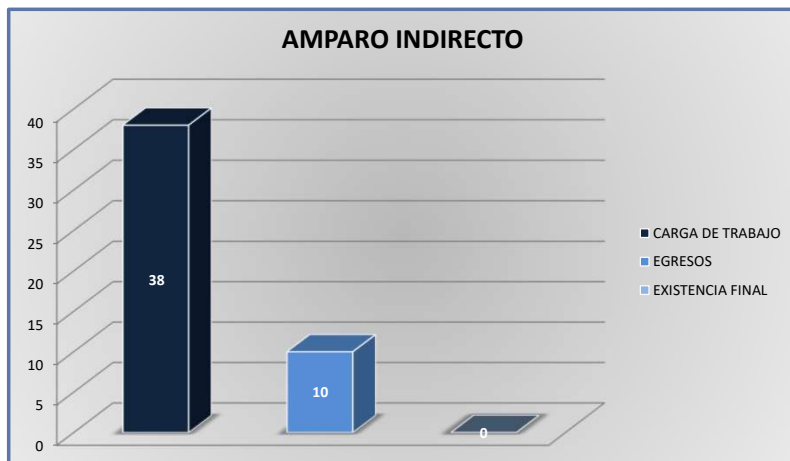
DEL 16 DE NOVIEMBRE DE 2022 AL 15 DE NOVIEMBRE DE 2023



TRIBUNALES UNITARIOS DE CIRCUITO

CARGA DE TRABAJO ATENDIDA POR TIPO DE ASUNTO

DEL 16 DE NOVIEMBRE DE 2022 AL 15 DE NOVIEMBRE DE 2023



TRIBUNALES UNITARIOS DE CIRCUITO

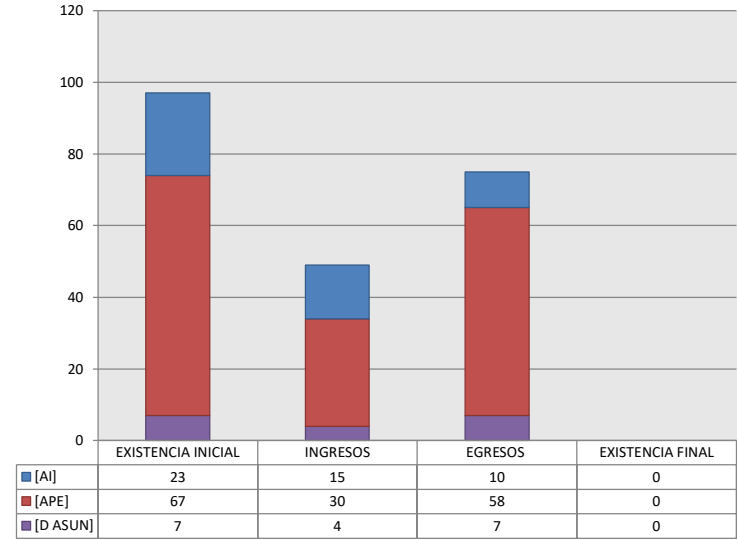
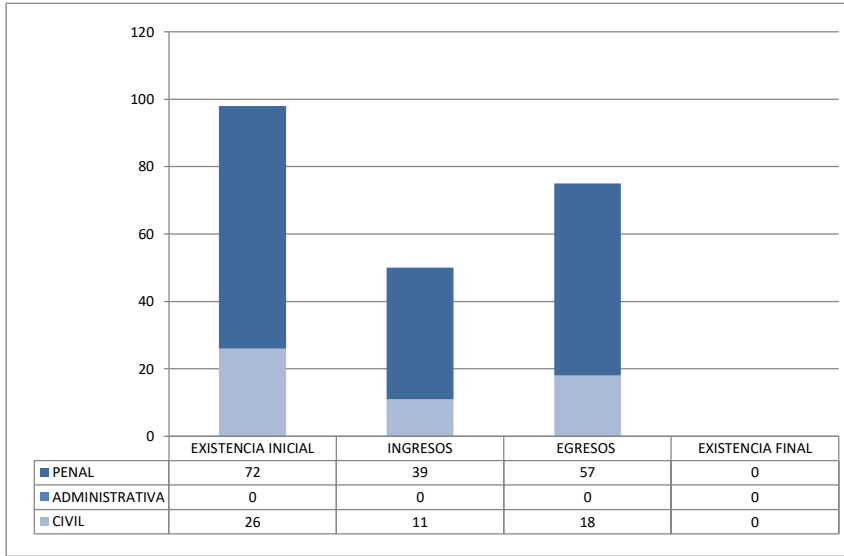
MOVIMIENTO ESTADÍSTICO DEL TOTAL DE ASUNTOS POR MATERIA Y RUBRO

DEL 16 DE NOVIEMBRE DE 2022 AL 15 DE NOVIEMBRE DE 2023

		PENAL				ADMINISTRATIVA				CIVIL				TOTAL			
		EXISTENCIA INICIAL	INGRESOS	EGRESOS	EXISTENCIA FINAL	EXISTENCIA INICIAL	INGRESOS	EGRESOS	EXISTENCIA FINAL	EXISTENCIA INICIAL	INGRESOS	EGRESOS	EXISTENCIA FINAL	EXISTENCIA INICIAL	INGRESOS	EGRESOS	EXISTENCIA FINAL
AMPARO INDIRECTO	[AI]	15	13	7	0	0	0	0	0	8	2	3	0	23	15	10	0
RECURSO DE APELACIÓN	[APE]	54	23	48	0	0	0	0	0	13	7	10	0	67	30	58	0
DIVERSOS ASUNTOS (1)	[D ASUN]	2	2	2	0	0	0	0	0	5	2	5	0	7	4	7	0
TOTAL (2)		72	39	57	0	0	0	0	0	26	11	18	0	98	50	75	0

MATERIA

TIPO DE ASUNTO



(1) INCLUYE LOS RECURSOS DE DENEGADA APELACIÓN Y QUEJA, ASÍ COMO LOS IMPEDIMENTOS, CONFLICTOS COMPETENCIALES ENTRE JUECES, CONFLICTOS DE ACUMULACIÓN, OTRO Y RECONOCIMIENTO DE INOCENCIA Y ANULACIÓN DE SENTENCIA.

(2) SE INCLUYE EL TIPO DE ASUNTO DE RECONOCIMIENTO DE INOCENCIA Y ANULACIÓN DE SENTENCIA.

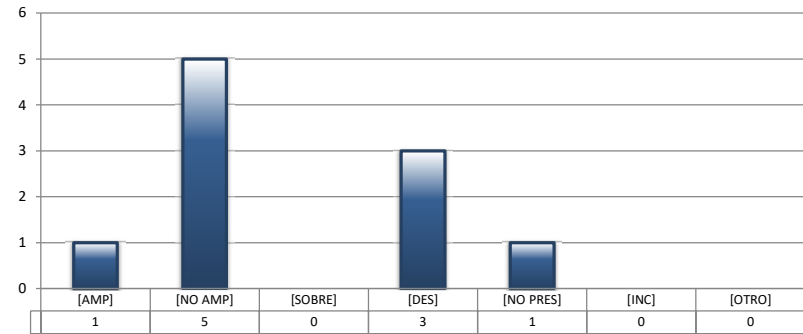
TRIBUNALES UNITARIOS DE CIRCUITO

SENTIDO DE LAS SENTENCIAS Y RESOLUCIONES QUE PUSIERON FIN AL JUICIO O PROCEDIMIENTO

DEL 16 DE NOVIEMBRE DE 2022 AL 15 DE NOVIEMBRE DE 2023

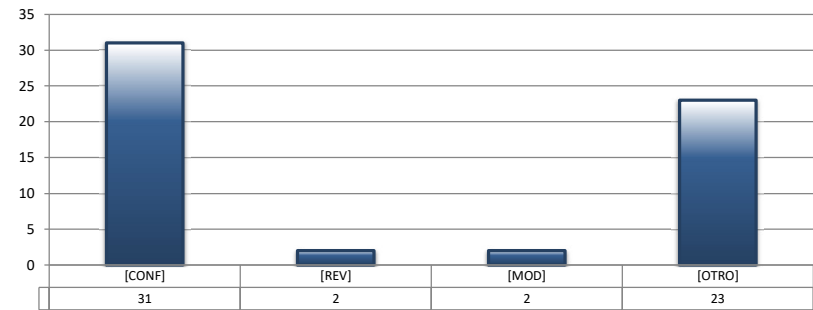
AMPARO INDIRECTO

		PENAL	ADMINISTRATIVA	CIVIL	TOTAL
AMPARA	[AMP]	1	0	0	1
NO AMPARA	[NO AMP]	4	0	1	5
SOBRESEE	[SOBRE]	0	0	0	0
DESECHAMIENTO	[DES]	1	0	2	3
NO PRESENTADA	[NO PRES]	1	0	0	1
INCOMPETENCIA	[INC]	0	0	0	0
OTROS	[OTRO]	0	0	0	0
TOTAL		7	0	3	10



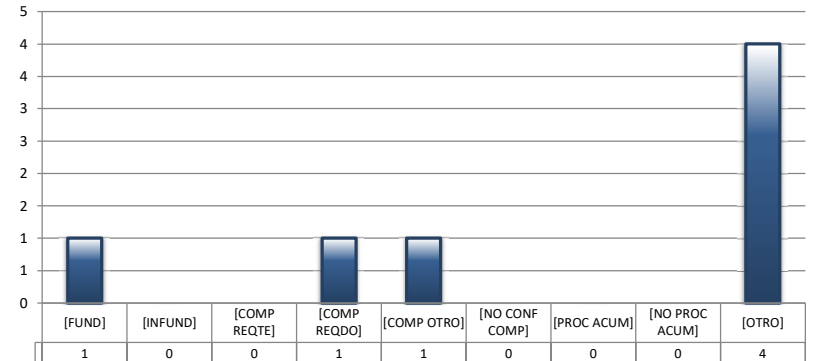
RECURSOS DE APELACIÓN

		PENAL	ADMINISTRATIVA	CIVIL	TOTAL
CONFIRMA	[CONF]	26	0	5	31
REVOCA	[REV]	2	0	0	2
MODIFICA	[MOD]	2	0	0	2
OTROS	[OTRO]	18	0	5	23
TOTAL		48	0	10	58



DIVERSOS ASUNTOS

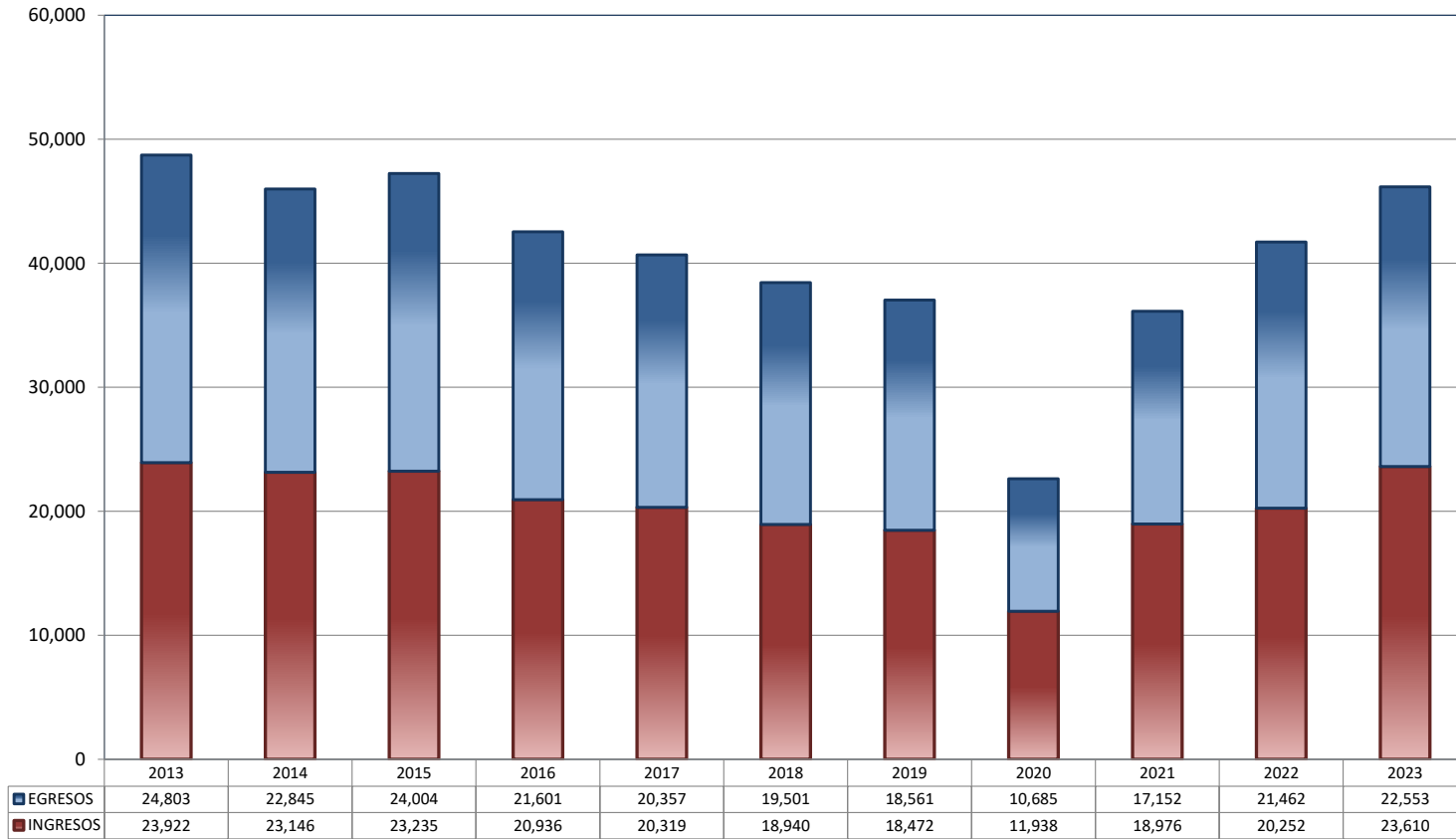
		PENAL	ADMINISTRATIVA	CIVIL	TOTAL
FUNDADA	[FUND]	0	0	1	1
INFUNDADA	[INFUND]	0	0	0	0
COMPETENTE REQUIRENTE	[COMP REQTE]	0	0	0	0
COMPETENTE REQUERIDO	[COMP REQDO]	1	0	0	1
COMPETENTE OTRO	[COMP OTRO]	0	0	1	1
DECLARA NO HAY CONFLICTO COMPETENCIAL	[NO CONF COMP]	0	0	0	0
PROCEDE ACUMULACIÓN	[PROC ACUM]	0	0	0	0
NO PROCEDE ACUMULACIÓN	[NO PROC ACUM]	0	0	0	0
OTRO	[OTRO]	1	0	3	4
TOTAL		2	0	5	7



JUZGADOS DE DISTRITO

TOTAL DE INGRESOS Y EGRESOS

PERIODO ESTADÍSTICO 2013 - 2023

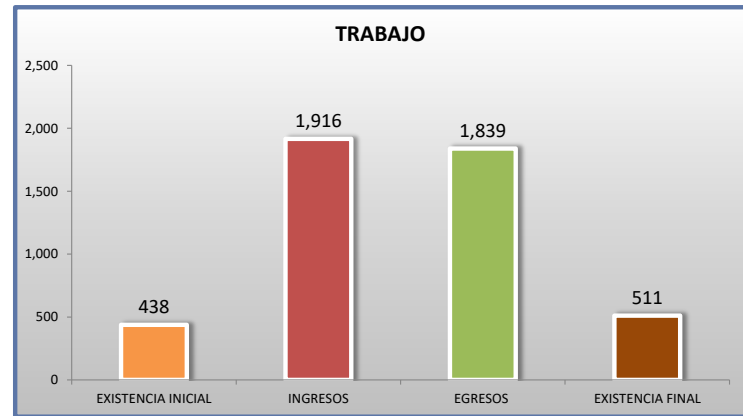
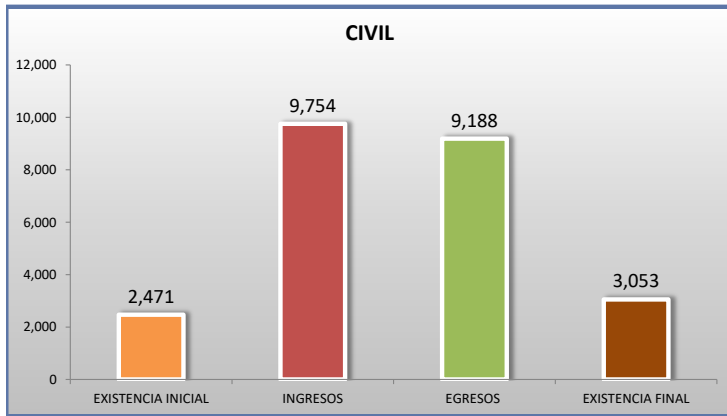
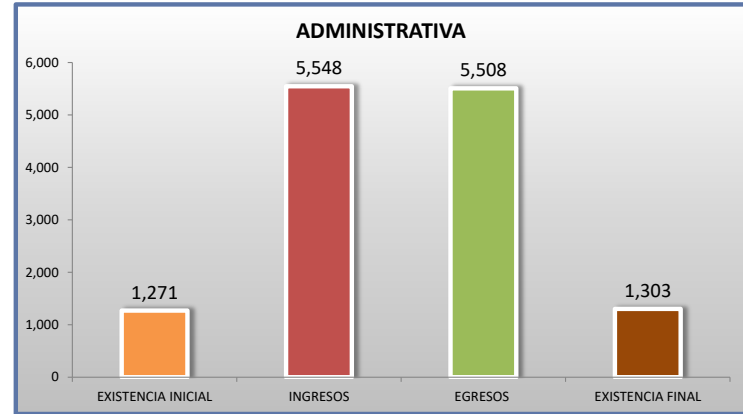
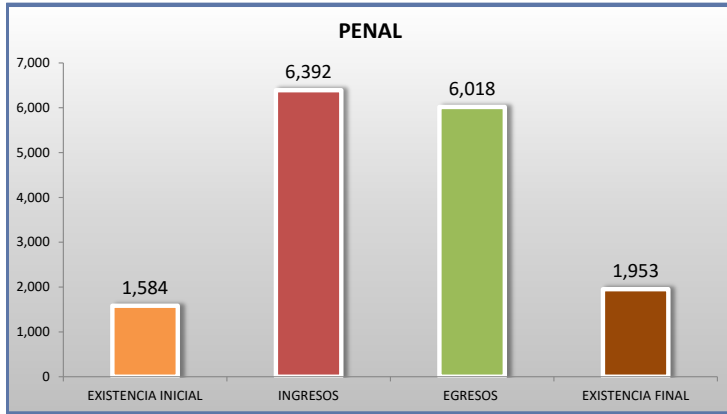


■ INGRESOS ■ EGRESOS

JUZGADOS DE DISTRITO

MOVIMIENTO ESTADÍSTICO DEL TOTAL DE ASUNTOS POR MATERIA

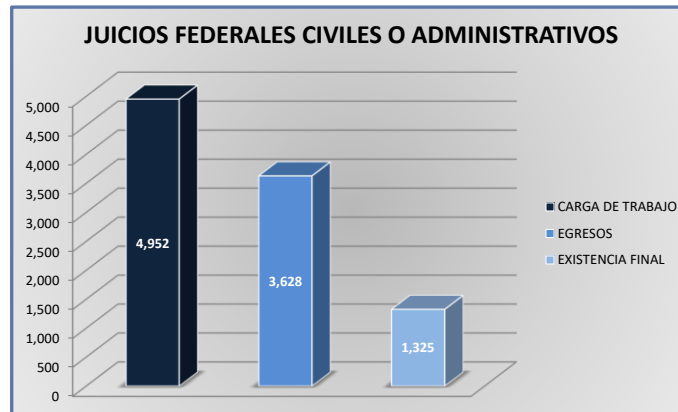
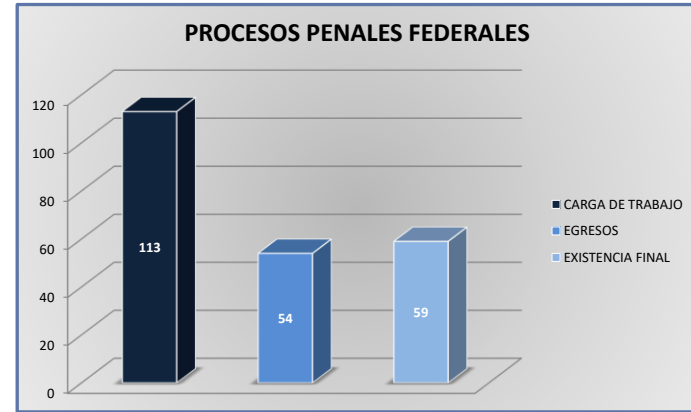
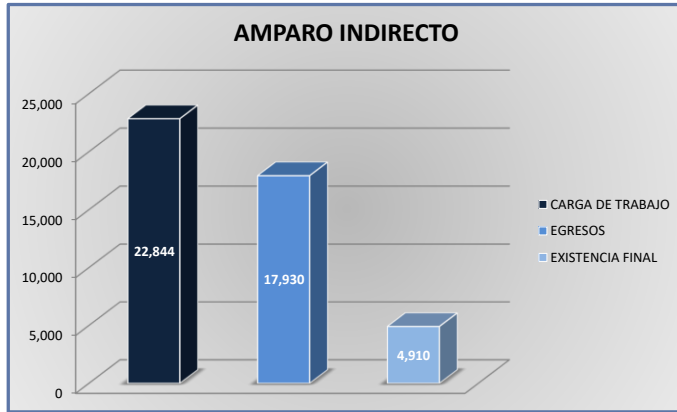
DEL 16 DE NOVIEMBRE DE 2022 AL 15 DE NOVIEMBRE DE 2023



JUZGADOS DE DISTRITO

CARGA DE TRABAJO ATENDIDA POR TIPO DE ASUNTO

DEL 16 DE NOVIEMBRE DE 2022 AL 15 DE NOVIEMBRE DE 2023



JUZGADOS DE DISTRITO

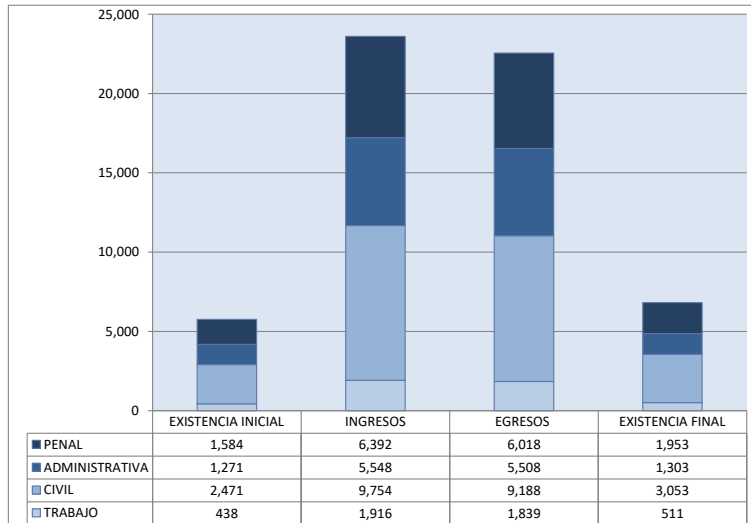
MOVIMIENTO ESTADÍSTICO DEL TOTAL DE ASUNTOS POR MATERIA Y RUBRO

DEL 16 DE NOVIEMBRE DE 2022 AL 15 DE NOVIEMBRE DE 2023

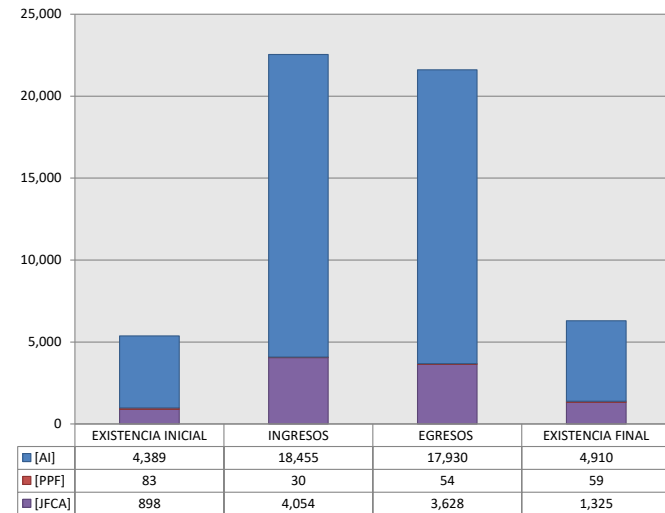
7
O
CTO

	PENAL				ADMINISTRATIVA				CIVIL				TRABAJO				TOTAL			
	EXISTENCIA INICIAL	INGRESOS	EGRESOS	EXISTENCIA FINAL	EXISTENCIA INICIAL	INGRESOS	EGRESOS	EXISTENCIA FINAL	EXISTENCIA INICIAL	INGRESOS	EGRESOS	EXISTENCIA FINAL	EXISTENCIA INICIAL	INGRESOS	EGRESOS	EXISTENCIA FINAL	EXISTENCIA INICIAL	INGRESOS	EGRESOS	EXISTENCIA FINAL
AMPARO INDIRECTO [AI]	1,500	6,362	5,963	1,894	1,267	5,532	5,488	1,301	1,184	4,645	4,640	1,204	438	1,916	1,839	511	4,389	18,455	17,930	4,910
PROCESOS PENALES FEDERALES [PPF]	83	30	54	59	0	0	0	0	0	0	0	0	0	0	0	0	83	30	54	59
JUICIOS FEDERALES CIVILES O ADMINISTRATIVOS [JFCA]	0	0	0	0	1	1	2	0	897	4,053	3,626	1,325	0	0	0	0	898	4,054	3,628	1,325
TOTAL (1)	1,584	6,392	6,018	1,953	1,271	5,548	5,508	1,303	2,471	9,754	9,188	3,053	438	1,916	1,839	511	5,764	23,610	22,553	6,820

MATERIA



TIPO DE ASUNTO



(1) SE INCLUYEN OTROS TIPOS DE ASUNTO COMO JUICIO ORAL MERCANTIL, DENUNCIA POR INCUMPLIMIENTO DE LA DECLARATORIA GENERAL DE INCONSTITUCIONALIDAD Y PROCEDIMIENTO DE EXTRADICIÓN.

JUZGADOS DE DISTRITO

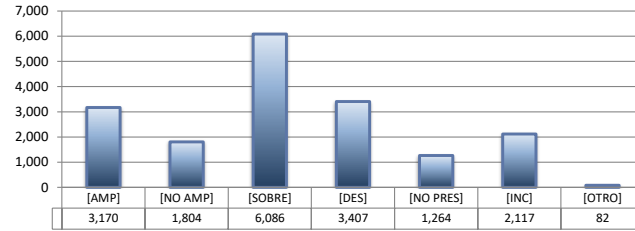
SENTIDO DE LAS SENTENCIAS Y RESOLUCIONES QUE PUSIERON FIN AL JUICIO, INSTANCIA O PROCEDIMIENTO

DEL 16 DE NOVIEMBRE DE 2022 AL 15 DE NOVIEMBRE DE 2023

7
O
CTO


AMPARO INDIRECTO

	PENAL	ADMINISTRATIVA	CIVIL	TRABAJO	TOTAL
AMPARA [AMP]	840	862	978	490	3,170
NO AMPARA [NO AMP]	669	245	719	171	1,804
SOBRESEE [SOBRE]	2,427	1,876	1,226	557	6,086
DESECHAMIENTO [DES]	885	986	1,114	422	3,407
NO PRESENTADA [NO PRES]	517	389	259	99	1,264
INCOMPETENCIA [INC]	602	1,100	318	97	2,117
OTROS [OTRO]	23	30	26	3	82
TOTAL	5,963	5,488	4,640	1,839	17,930



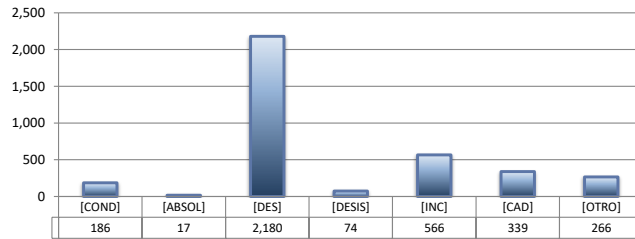
PROCESOS PENALES FEDERALES

	PENAL	ADMINISTRATIVA	CIVIL	TRABAJO	TOTAL
CONDENATORIA [COND]	23	---	---	---	23
ABSOLUTORIA [ABSOL]	2	---	---	---	2
OTROS [OTROS]	16	---	---	---	16
TOTAL	41	0	0	0	41



JUICIOS FEDERALES CIVILES O ADMINISTRATIVOS

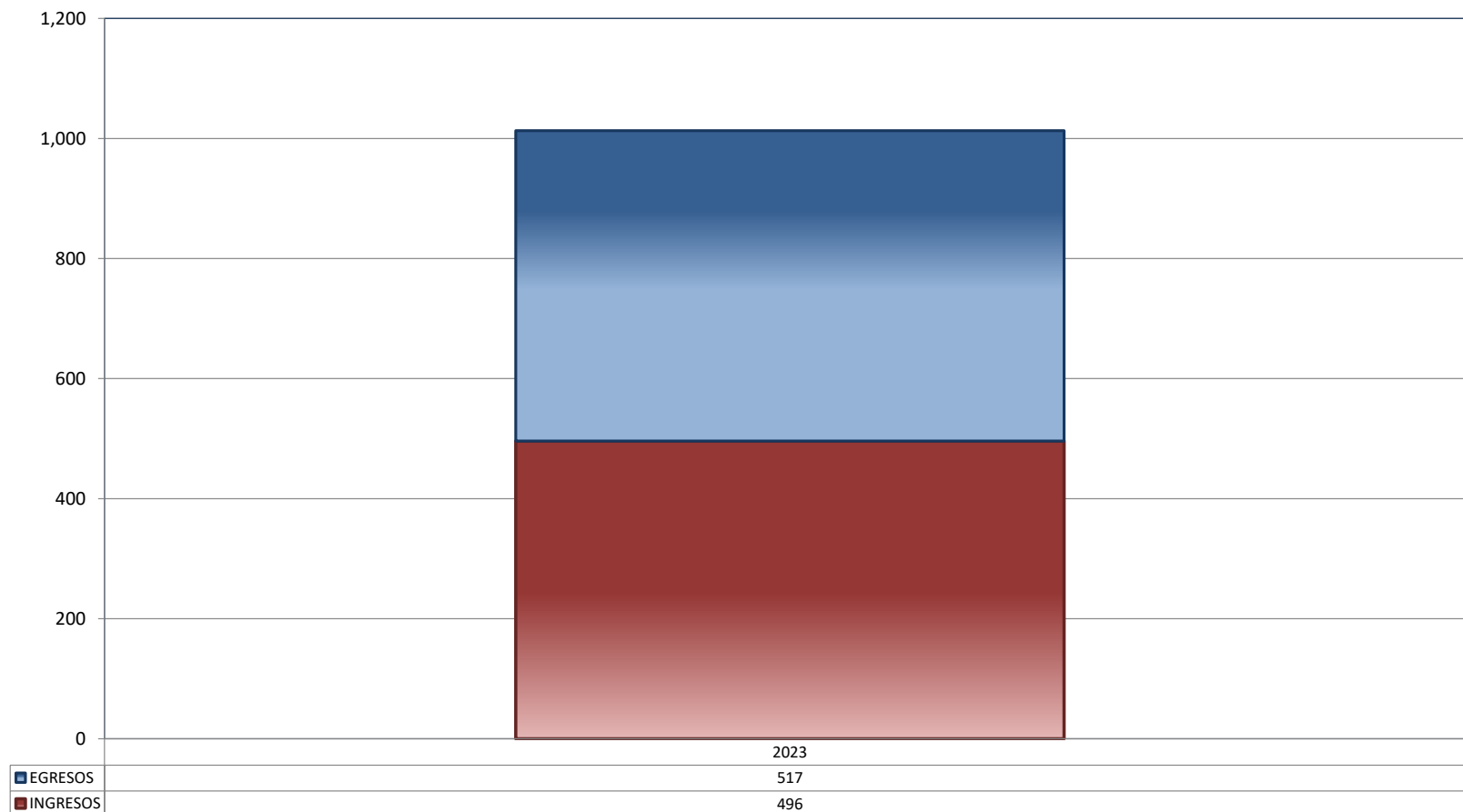
	PENAL	ADMINISTRATIVA	CIVIL	TRABAJO	TOTAL
CONDENATORIA [COND]	---	0	186	---	186
ABSOLUTORIA [ABSOL]	---	0	17	---	17
DESECHAMIENTO [DES]	---	1	2,179	---	2,180
DESISTIMIENTO [DESI]	---	0	74	---	74
INCOMPETENCIA [INC]	---	0	566	---	566
CADUCIDAD [CAD]	---	1	338	---	339
OTROS [OTRO]	---	0	266	---	266
TOTAL	0	2	3,626	0	3,628



TRIBUNALES COLEGIADOS DE APELACIÓN

TOTAL DE INGRESOS Y EGRESOS

PERIODO ESTADÍSTICO 2023

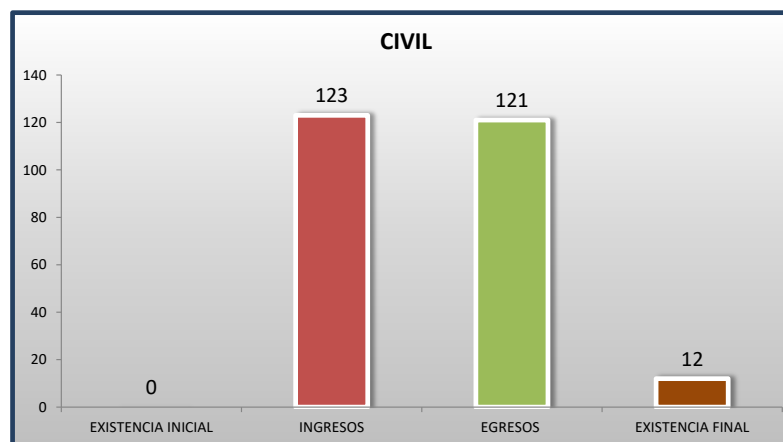
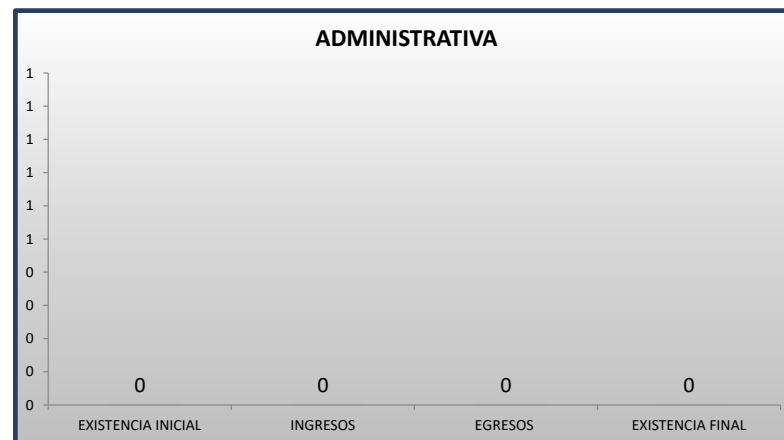
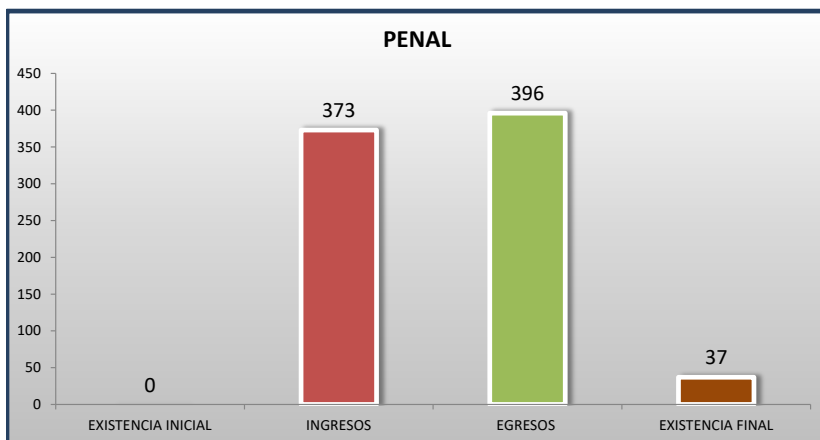


■ INGRESOS ■ EGRESOS

TRIBUNALES COLEGIADOS DE APELACIÓN

MOVIMIENTO ESTADÍSTICO DEL TOTAL DE ASUNTOS POR MATERIA

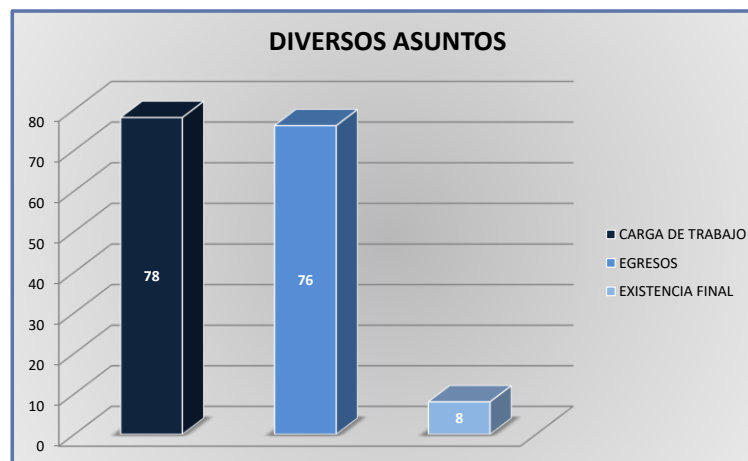
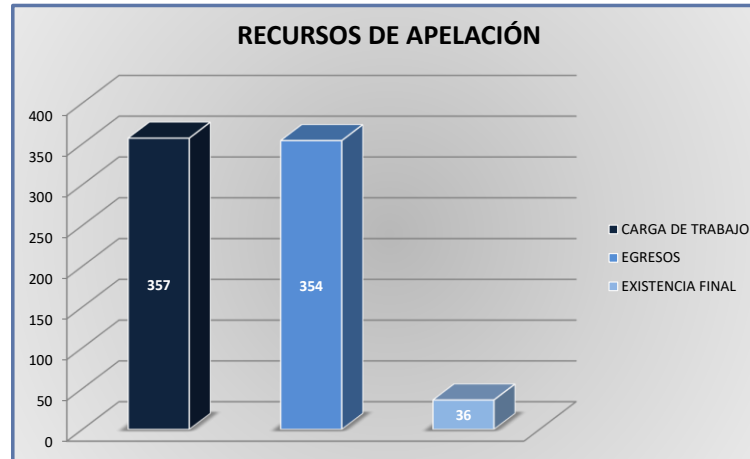
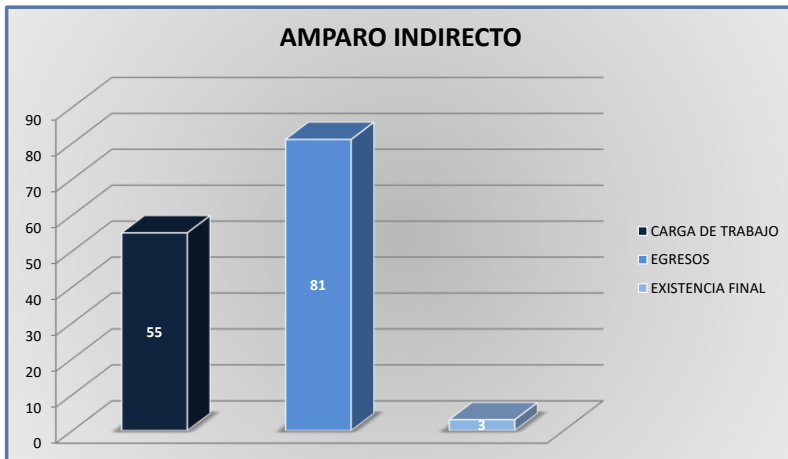
DEL 16 DE NOVIEMBRE DE 2022 AL 15 DE NOVIEMBRE DE 2023



TRIBUNALES COLEGIADOS DE APELACIÓN

CARGA DE TRABAJO ATENDIDA POR TIPO DE ASUNTO

DEL 16 DE NOVIEMBRE DE 2022 AL 15 DE NOVIEMBRE DE 2023



TRIBUNALES COLEGIADOS DE APELACIÓN

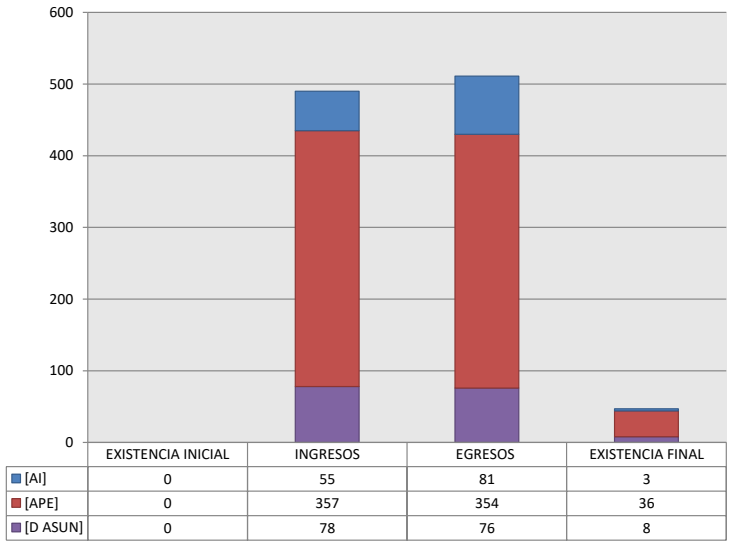
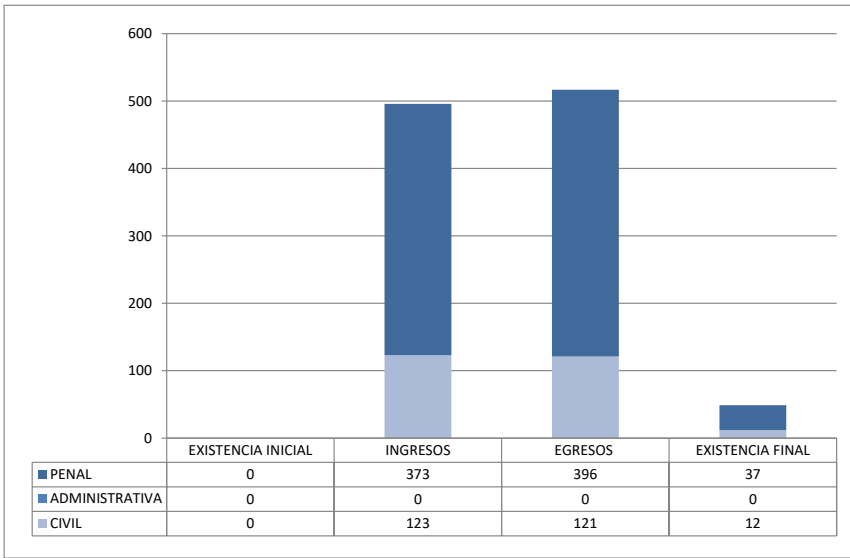
MOVIMIENTO ESTADÍSTICO DEL TOTAL DE ASUNTOS POR MATERIA Y RUBRO

DEL 16 DE NOVIEMBRE DE 2022 AL 15 DE NOVIEMBRE DE 2023

		PENAL				ADMINISTRATIVA				CIVIL				TOTAL			
		EXISTENCIA INICIAL	INGRESOS	EGRESOS	EXISTENCIA FINAL	EXISTENCIA INICIAL	INGRESOS	EGRESOS	EXISTENCIA FINAL	EXISTENCIA INICIAL	INGRESOS	EGRESOS	EXISTENCIA FINAL	EXISTENCIA INICIAL	INGRESOS	EGRESOS	EXISTENCIA FINAL
AMPARO INDIRECTO	[AI]	0	44	72	2	0	0	0	0	0	11	9	1	0	55	81	3
RECURSO DE APELACIÓN	[APE]	0	283	279	28	0	0	0	0	0	74	75	8	0	357	354	36
DIVERSOS ASUNTOS (1)	[D ASUN]	0	40	39	5	0	0	0	0	0	38	37	3	0	78	76	8
TOTAL (2)		0	373	396	37	0	0	0	0	0	123	121	12	0	496	517	49

MATERIA

TIPO DE ASUNTO



(1) INCLUYE LOS RECURSOS DE DENEGADA APELACIÓN Y QUEJA, ASÍ COMO LOS IMPEDIMENTOS, CONFLICTOS COMPETENCIALES ENTRE JUECES, CONFLICTOS DE ACUMULACIÓN, OTRO Y RECONOCIMIENTO DE INOCENCIA Y ANULACIÓN DE SENTENCIA.

(2) SE INCLUYE EL TIPO DE ASUNTO DE RECONOCIMIENTO DE INOCENCIA Y ANULACIÓN DE SENTENCIA.

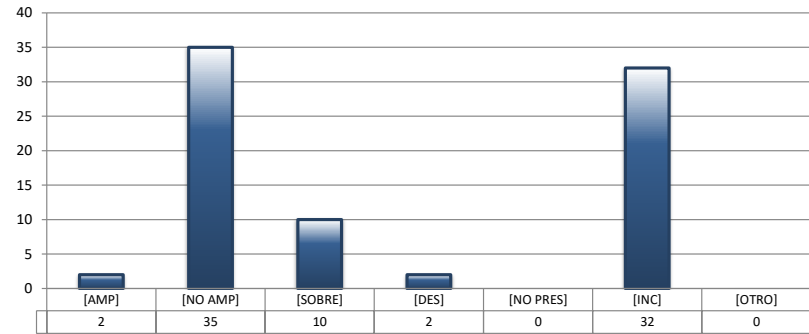
TRIBUNALES COLEGIADOS DE APELACIÓN

SENTIDO DE LAS SENTENCIAS Y RESOLUCIONES QUE PUSIERON FIN AL JUICIO O PROCEDIMIENTO

DEL 16 DE NOVIEMBRE DE 2022 AL 15 DE NOVIEMBRE DE 2023

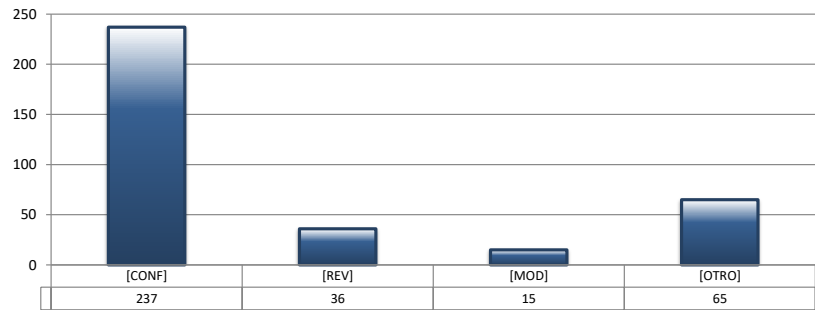
AMPARO INDIRECTO

		PENAL	ADMINISTRATIVA	CIVIL	TOTAL
AMPARA	[AMP]	2	0	0	2
NO AMPARA	[NO AMP]	30	0	5	35
SOBRESEE	[SOBRE]	9	0	1	10
DESECHAMIENTO	[DES]	2	0	0	2
NO PRESENTADA	[NO PRES]	0	0	0	0
INCOMPETENCIA	[INC]	29	0	3	32
OTROS	[OTRO]	0	0	0	0
TOTAL		72	0	9	81



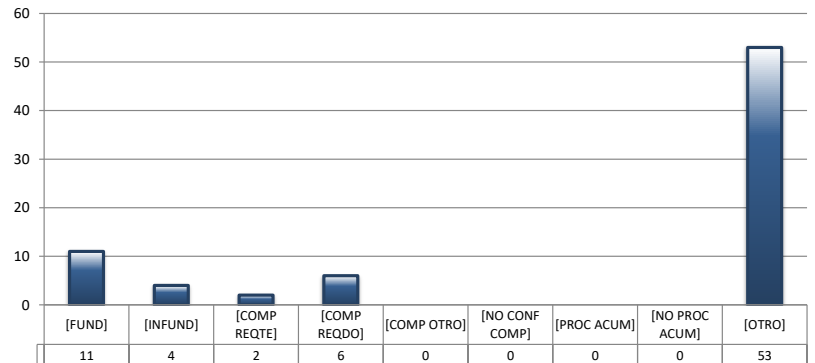
RECURSOS DE APELACIÓN

		PENAL	ADMINISTRATIVA	CIVIL	TOTAL
CONFIRMA	[CONF]	191	0	46	237
REVOCA	[REV]	32	0	4	36
MODIFICA	[MOD]	11	0	4	15
OTROS	[OTRO]	45	0	20	65
TOTAL		279	0	74	353



DIVERSOS ASUNTOS

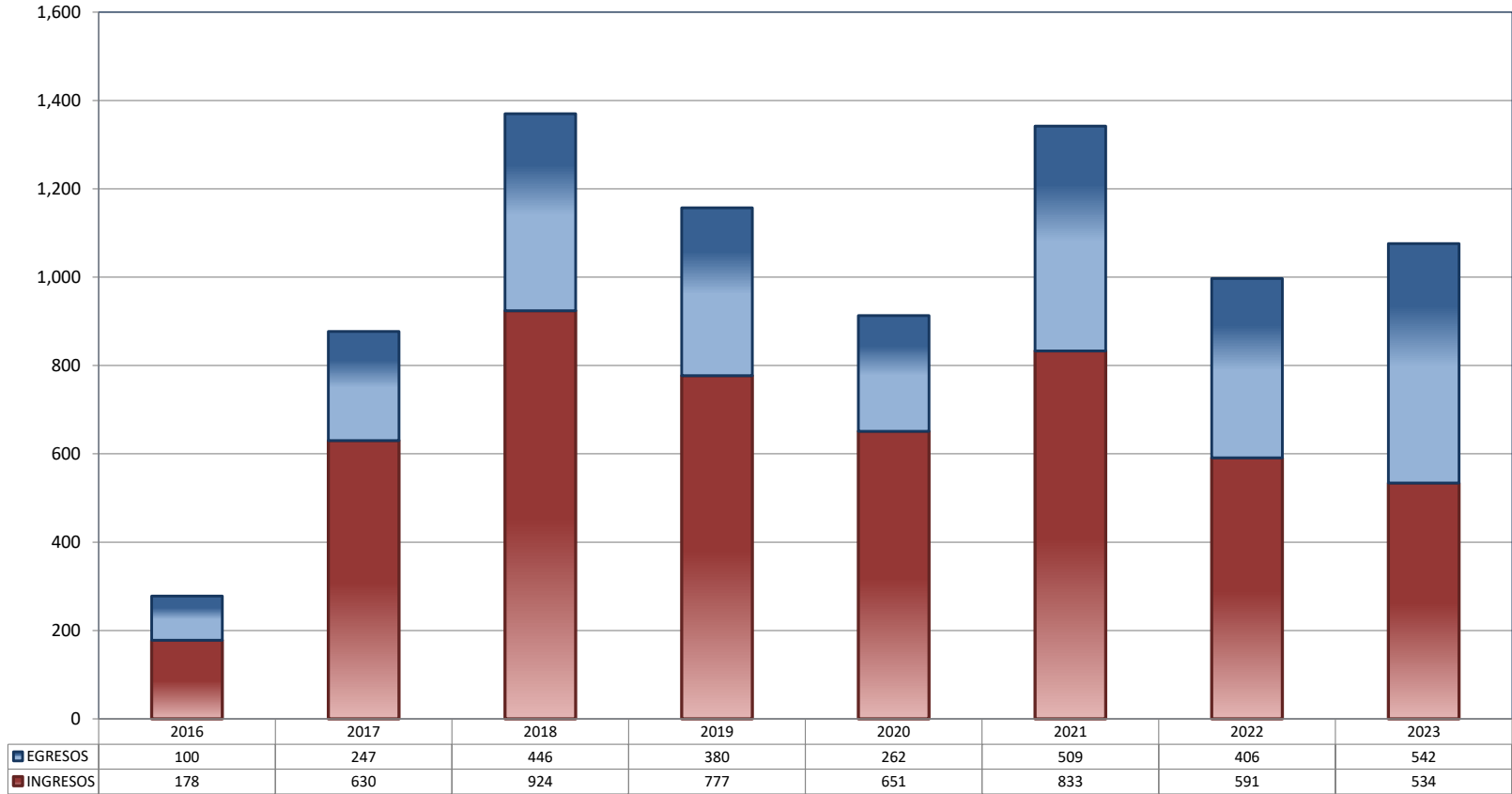
		PENAL	ADMINISTRATIVA	CIVIL	TOTAL
FUNDADA	[FUND]	10	0	1	11
INFUNDADA	[INFUND]	4	0	0	4
COMPETENTE REQUIRENTE	[COMP REQTE]	2	0	0	2
COMPETENTE REQUERIDO	[COMP REQDO]	6	0	0	6
COMPETENTE OTRO	[COMP OTRO]	0	0	0	0
DECLARA NO HAY CONFLICTO COMPETENCIAL	[NO CONF COMP]	0	0	0	0
PROCEDE ACUMULACIÓN	[PROC ACUM]	0	0	0	0
NO PROCEDE ACUMULACIÓN	[NO PROC ACUM]	0	0	0	0
OTRO	[OTRO]	17	0	36	53
TOTAL		39	0	37	76



CENTRO DE JUSTICIA PENAL FEDERAL

TOTAL DE INGRESOS Y EGRESOS (1)

PERIODO ESTADÍSTICO 2016 - 2023



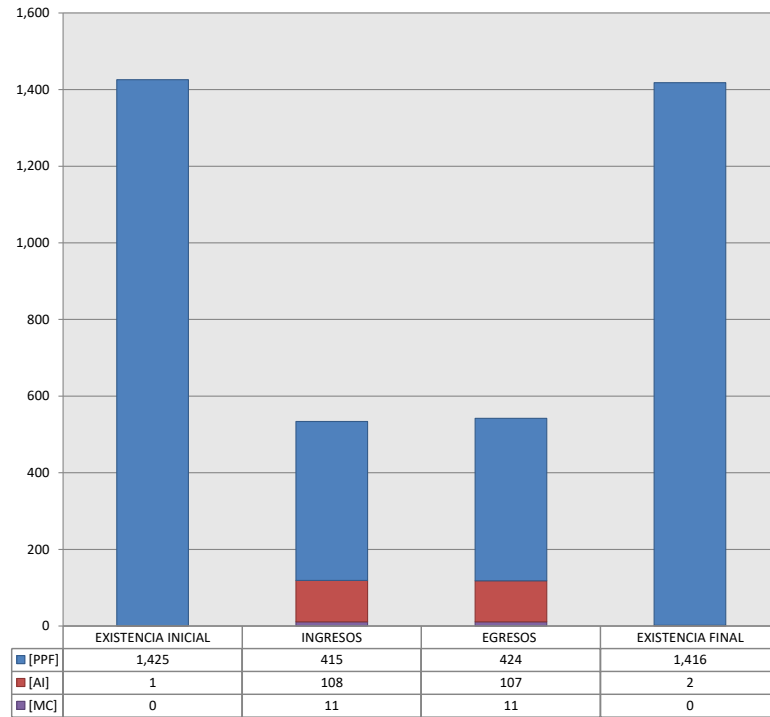
■ INGRESOS ■ EGRESOS

CENTRO DE JUSTICIA PENAL FEDERAL

MOVIMIENTO ESTADÍSTICO DEL TOTAL DE ASUNTOS POR RUBRO

DEL 16 DE NOVIEMBRE DE 2022 AL 15 DE NOVIEMBRE DE 2023

		TOTAL			
		EXISTENCIA INICIAL	INGRESOS	EGRESOS	EXISTENCIA FINAL
PROCESOS PENALES FEDERALES	[PPF]	1,425	415	424	1,416
ACTOS DE INVESTIGACIÓN	[AI]	1	108	107	2
MEDIDAS CAUTELARES	[MC]	0	11	11	0
TOTAL		1,426	534	542	1,418



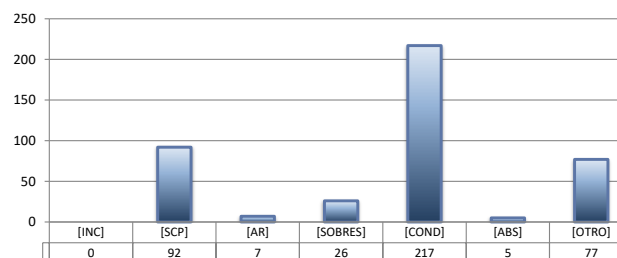
CENTRO DE JUSTICIA PENAL FEDERAL

SENTIDO DE LAS SENTENCIAS Y RESOLUCIONES QUE PUSIERON FIN AL JUICIO, INSTANCIA O PROCEDIMIENTO

DEL 16 DE NOVIEMBRE DE 2022 AL 15 DE NOVIEMBRE DE 2023

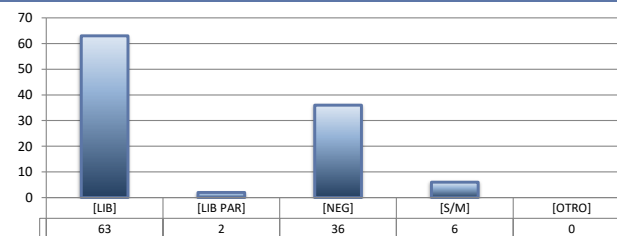
PROCESOS PENALES FEDERALES (1)

		TOTAL
INCOMPETENCIA	[INC]	0
SUSPENSIÓN CONDICIONAL DEL PROCESO	[SCP]	92
ACUERDO REPARATORIO	[AR]	7
SOBRESEIMIENTO	[SOBRES]	26
CONDENATORIA	[COND]	217
ABSOLUTORIA	[ABS]	5
OTRO (2)	[OTRO]	77
TOTAL		424



ACTOS DE INVESTIGACIÓN

		TOTAL
LIBRADA	[LIB]	63
LIBRADA PARCIALMENTE	[LIB PAR]	2
NEGADA	[NEG]	36
SIN MATERIA	[S/M]	6
OTRO	[OTRO]	0
TOTAL		107



MEDIDAS CAUTELARES

		TOTAL
LIBRADA	[LIB]	11
LIBRADA PARCIALMENTE	[LIB PAR]	0
NEGADA	[NEG]	0
SIN MATERIA	[S/M]	0
OTRO	[OTRO]	0
TOTAL		11



(1) Incluye los asuntos ingresados y egresados en procesos penales federales, actos de investigación y medidas cautelares.

(2) Se contabilizan las sentencias condenatorias y absolutorias dictadas tanto en el procedimiento abreviado como en el juicio oral.

(3) Incluye las sentencias de acumulación, sobreseimiento por prescripción, negativa de orden u otra.